

Recibo de Transmissão

Código do Recibo: 9272  
Data da Entrega: 25/03/2022  
Unidade Gestora: 001308 - PREFEITURA MUNICIPAL DE SIRIRI  
Período: PRIMEIRO BIMESTRE Ano de Referência: 2022  
Tipo: RELATORIO RESUMIDO DE EXECUCAO ORCAMENTARIA  
Responsável: 00181484501

---

Emitido em: 25/03/2022



**ESTADO DE SERGIPE**  
**MUNICÍPIO DE SIRIRI**  
**Balanco Orçamentário**

RREO – Anexo I (LRF, Art. 52, inciso I, alíneas "a" e "b" do inciso II e §1º)

JANEIRO-FEVEREIRO/2022

R\$ 1,00

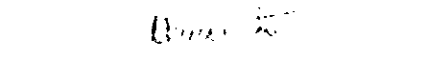
RECEITAS	PREVISÃO INICIAL	PREVISÃO ATUALIZADA (a)	RECEITAS REALIZADAS				SALDO A REALIZAR (a-c)
			No Bimestre (b)	% (b/a)	Até o Bimestre (c)	% (c/a)	
<b>RECEITAS (EXCETO INTRA-ORÇAMENTÁRIAS) (I)</b>	<b>45.000.000,00</b>	<b>45.000.000,00</b>	<b>7.726.752,93</b>	<b>17,17</b>	<b>7.726.752,93</b>	<b>17,17</b>	<b>37.273.247,07</b>
<b>RECEITAS CORRENTES</b>	<b>44.112.800,00</b>	<b>44.112.800,00</b>	<b>7.726.752,93</b>	<b>17,51</b>	<b>7.726.752,93</b>	<b>17,51</b>	<b>36.386.047,07</b>
<b>IMPOSTOS, TAXAS E CONTRIBUIÇÕES DE MELHORIA</b>	<b>2.277.800,00</b>	<b>2.277.800,00</b>	<b>551.859,09</b>	<b>24,22</b>	<b>551.859,09</b>	<b>24,22</b>	<b>1.726.940,91</b>
IMPOSTOS	2.206.800,00	2.206.800,00	541.655,14	24,54	541.655,14	24,54	1.665.144,86
TAXAS	71.000,00	71.000,00	10.203,95	14,37	10.203,95	14,37	60.796,05
<b>CONTRIBUIÇÕES</b>	<b>760.000,00</b>	<b>760.000,00</b>	<b>84.141,85</b>	<b>11,07</b>	<b>84.141,85</b>	<b>11,07</b>	<b>675.858,15</b>
CONTRIBUIÇÃO PARA O CUSTEIO DO SERVIÇO DE ILUMINAÇÃO PÚBLICA	760.000,00	760.000,00	84.141,85	11,07	84.141,85	11,07	675.858,15
<b>RECEITA PATRIMONIAL</b>	<b>36.700,00</b>	<b>36.700,00</b>	<b>59.955,86</b>	<b>163,36</b>	<b>59.955,86</b>	<b>163,36</b>	<b>-23.255,86</b>
VALORES MOBILIÁRIOS	36.700,00	36.700,00	59.955,86	163,36	59.955,86	163,36	-23.255,86
<b>TRANSFERÊNCIAS CORRENTES</b>	<b>41.006.100,00</b>	<b>41.006.100,00</b>	<b>7.029.448,84</b>	<b>17,14</b>	<b>7.029.448,84</b>	<b>17,14</b>	<b>33.976.651,16</b>
TRANSFERÊNCIAS DA UNIÃO E DE SUAS ENTIDADES	26.966.900,00	26.966.900,00	4.478.477,16	16,60	4.478.477,16	16,60	22.488.422,84
TRANSFERÊNCIAS DOS ESTADOS E DO DISTRITO FEDERAL E DE SUAS I	7.119.000,00	7.119.000,00	828.601,66	11,63	828.601,66	11,63	6.290.398,34
TRANSFERÊNCIAS DE OUTRAS INSTITUIÇÕES PÚBLICAS	6.920.200,00	6.920.200,00	1.722.370,02	24,88	1.722.370,02	24,88	5.197.829,98
<b>OUTRAS RECEITAS CORRENTES</b>	<b>32.200,00</b>	<b>32.200,00</b>	<b>1.347,29</b>	<b>4,18</b>	<b>1.347,29</b>	<b>4,18</b>	<b>30.852,71</b>
INDENIZAÇÕES, RESTITUIÇÕES E RESSARCIMENTOS	32.200,00	32.200,00	1.347,29	4,18	1.347,29	4,18	30.852,71
<b>RECEITAS DE CAPITAL</b>	<b>887.200,00</b>	<b>887.200,00</b>	<b>0,00</b>	<b>0,00</b>	<b>0,00</b>	<b>0,00</b>	<b>887.200,00</b>
<b>ALIENAÇÃO DE BENS</b>	<b>5.000,00</b>	<b>5.000,00</b>	<b>0,00</b>	<b>0,00</b>	<b>0,00</b>	<b>0,00</b>	<b>5.000,00</b>
ALIENAÇÃO DE BENS MÓVEIS	5.000,00	5.000,00	0,00	0,00	0,00	0,00	5.000,00
<b>TRANSFERÊNCIAS DE CAPITAL</b>	<b>882.200,00</b>	<b>882.200,00</b>	<b>0,00</b>	<b>0,00</b>	<b>0,00</b>	<b>0,00</b>	<b>882.200,00</b>
TRANSFERÊNCIAS DA UNIÃO E DE SUAS ENTIDADES	757.200,00	757.200,00	0,00	0,00	0,00	0,00	757.200,00
TRANSFERÊNCIAS DOS ESTADOS E DO DISTRITO FEDERAL E DE SUAS I	125.000,00	125.000,00	0,00	0,00	0,00	0,00	125.000,00
<b>RECEITAS (INTRA-ORÇAMENTÁRIAS) (II)</b>	<b>-</b>	<b>-</b>	<b>-</b>	<b>-</b>	<b>-</b>	<b>-</b>	<b>-</b>
<b>SUBTOTAL DAS RECEITAS (III) = (I + II)</b>	<b>45.000.000,00</b>	<b>45.000.000,00</b>	<b>7.726.752,93</b>	<b>17,17</b>	<b>7.726.752,93</b>	<b>17,17</b>	<b>37.273.247,07</b>
<b>OPERAÇÕES DE CRÉDITO / REFINANCIAMENTO (IV)</b>	<b>-</b>	<b>-</b>	<b>-</b>	<b>-</b>	<b>-</b>	<b>-</b>	<b>0</b>
Operações de Crédito Internas	-	-	-	-	-	0,00	0
Mobiliária	-	-	-	-	-	-	0
Contratual	-	-	-	-	-	-	0
Operações de Crédito Externas	-	-	-	-	-	0,00	0
Mobiliária	-	-	-	-	-	-	0
Contratual	-	-	-	-	-	-	0
<b>TOTAL DAS RECEITAS (V) = (III + IV)</b>	<b>45.000.000,00</b>	<b>45.000.000,00</b>	<b>7.726.752,93</b>	<b>17,17</b>	<b>7.726.752,93</b>	<b>17,17</b>	<b>37.273.247,07</b>
<b>DÉFICIT (VI)</b>	<b>-</b>	<b>-</b>	<b>-</b>	<b>-</b>	<b>-</b>	<b>-</b>	<b>0</b>
<b>TOTAL COM DÉFICIT (VII) = (V + VI)</b>	<b>45.000.000,00</b>	<b>45.000.000,00</b>	<b>7.726.752,93</b>	<b>17,17</b>	<b>7.726.752,93</b>	<b>17,17</b>	<b>37.273.247,07</b>
<b>SALDOS DE EXERCÍCIOS ANTERIORES</b>		<b>0,00</b>					<b>0</b>
<b>Recursos Arrecadados em Exercícios Anteriores - RPPS</b>							
<b>Superávit Financeiro Utilizado para Créditos Adicionais</b>							<b>0</b>

DESPESAS	DOTAÇÃO INICIAL (d)	DOTAÇÃO ATUALIZADA (e)	DESPESAS EMPENHADAS		SALDO A EMPENHAR (g) = (e-f)	DESPESAS LIQUIDADAS		SALDO A LIQUIDAR (i) = (e-h)	DESPESAS PAGAS ATÉ O BIMESTRE (j)	INSCRITAS RP NÃO PROCESSADOS (k)
			No Bimestre	Até o Bimestre (f)		No Bimestre	Até o Bimestre (h)			
<b>DESPESAS (EXCETO INTRA-ORÇAMENTÁRIAS) (VIII)</b>	<b>44.999.000,00</b>	<b>44.999.000,00</b>	<b>33.939.806,38</b>	<b>33.939.806,38</b>	<b>11.059.193,62</b>	<b>6.313.161,77</b>	<b>6.313.161,77</b>	<b>38.686.838,23</b>	<b>6.180.340,36</b>	
<b>DESPESAS CORRENTES</b>	<b>40.102.930,00</b>	<b>40.388.800,00</b>	<b>32.374.321,68</b>	<b>32.374.321,68</b>	<b>8.016.278,32</b>	<b>6.063.833,07</b>	<b>6.063.833,07</b>	<b>34.325.766,93</b>	<b>5.965.062,20</b>	
PESSOAL E ENCARGOS SOCIAIS	25.234.370,00	25.782.670,00	24.770.620,05	24.770.620,05	1.022.049,95	4.450.007,52	4.450.007,52	21.342.662,48	4.429.732,80	
OUTRAS DESPESAS CORRENTES	14.868.560,00	14.596.930,00	7.603.701,63	7.603.701,63	6.993.228,37	1.613.825,55	1.613.825,55	12.983.104,45	1.535.329,40	
<b>DESPESAS DE CAPITAL</b>	<b>4.634.609,00</b>	<b>4.397.939,00</b>	<b>1.665.484,70</b>	<b>1.665.484,70</b>	<b>2.832.446,30</b>	<b>249.328,70</b>	<b>249.328,70</b>	<b>4.148.601,30</b>	<b>215.275,16</b>	
INVESTIMENTOS	3.033.900,00	2.897.430,00	65.484,70	65.484,70	2.831.945,30	28.187,70	28.187,70	2.869.242,30	28.187,70	
AMORTIZAÇÃO DA DÍVIDA	1.500.700,00	1.500.500,00	1.500.000,00	1.500.000,00	500,00	221.141,00	221.141,00	1.279.359,00	187.090,45	
<b>RESERVAS</b>	<b>361.470,00</b>	<b>211.470,00</b>	<b>0,00</b>	<b>0,00</b>	<b>211.470,00</b>	<b>0,00</b>	<b>0,00</b>	<b>211.470,00</b>	<b>0,00</b>	
RESERVAS	361.470,00	211.470,00	0,00	0,00	211.470,00	0,00	0,00	211.470,00	0,00	
<b>AMORTIZAÇÃO DA DÍV. / REFINANCIAMENTO (XI)</b>	<b>0,00</b>	<b>0,00</b>	<b>0,00</b>	<b>0,00</b>	<b>0,00</b>	<b>0,00</b>	<b>0,00</b>	<b>0,00</b>	<b>0,00</b>	
Amortização da Dívida Interna	0,00	0,00	0,00	0,00	0,00	0,00	0,00	0,00	0,00	
Dívida Mobiliária	0,00	0,00	0,00	0,00	0,00	0,00	0,00	0,00	0,00	
Outras Dívidas	0,00	0,00	0,00	0,00	0,00	0,00	0,00	0,00	0,00	
Amortização da Dívida Externa	0,00	0,00	0,00	0,00	0,00	0,00	0,00	0,00	0,00	
Dívida Mobiliária	0,00	0,00	0,00	0,00	0,00	0,00	0,00	0,00	0,00	
Outras Dívidas	0,00	0,00	0,00	0,00	0,00	0,00	0,00	0,00	0,00	
<b>DESPESAS (INTRA-ORÇAMENTÁRIAS) (IX)</b>	<b>1.000,00</b>	<b>1.000,00</b>	<b>9,00</b>	<b>9,00</b>	<b>1.000,00</b>	<b>9,00</b>	<b>9,00</b>	<b>1.000,00</b>	<b>0,00</b>	
<b>SUBTOTAL DAS DESPESAS (X) = (VIII + IX)</b>	<b>46.000.000,00</b>	<b>46.000.000,00</b>	<b>33.939.806,38</b>	<b>33.939.806,38</b>	<b>11.060.193,62</b>	<b>6.313.161,77</b>	<b>6.313.161,77</b>	<b>38.686.838,23</b>	<b>6.180.340,36</b>	
<b>TOTAL DAS DESPESAS (XII) = (X + XI)</b>	<b>46.000.000,00</b>	<b>46.000.000,00</b>	<b>33.939.806,38</b>	<b>33.939.806,38</b>	<b>11.060.193,62</b>	<b>6.313.161,77</b>	<b>6.313.161,77</b>	<b>38.686.838,23</b>	<b>6.180.340,36</b>	
<b>SUPERÁVIT (XIII)</b>							1.413.591,16	-	1.546.412,58	
<b>TOTAL COM SUPERÁVIT (XIV) = (XII + XIII)</b>	<b>46.000.000,00</b>	<b>46.000.000,00</b>	<b>33.939.806,38</b>	<b>33.939.806,38</b>	<b>11.060.193,62</b>	<b>6.313.161,77</b>	<b>7.726.752,93</b>	<b>38.686.838,23</b>	<b>7.726.752,93</b>	
RESERVA DO RPPS										

RECEITAS INTRA-ORÇAMENTÁRIAS	PREVISÃO INICIAL	PREVISÃO ATUALIZADA (a)	RECEITAS REALIZADAS				SALDO A REALIZAR (a-c)
			No Bimestre (b)	% (b/a)	Até o Bimestre (c)	% (c/a)	
RECEITAS (INTRA-ORÇAMENTÁRIAS) (II)							

DESPEAS INTRA-ORÇAMENTÁRIAS	DOTAÇÃO INICIAL (d)	DOTAÇÃO ATUALIZADA (e)	DESPEAS EMPENHADAS		SALDO A EMPENHAR (g) = (e-f)	DESPEAS LIQUIDADAS		SALDO A LIQUIDAR (i) = (e-h)	DESPEAS PAGAS ATÉ O BIMESTRE (j)	INSCRITAS RP NÃO PROCESSADOS (k)
			No Bimestre	Até o Bimestre (f)		No Bimestre	Até o Bimestre (h)			
DESPEAS (INTRA-ORÇAMENTÁRIAS) (IX)	1.000,00	1.000,00	0,00	0,00	1.000,00	0,00	0,00	1.000,00	0,00	
DESPEAS CORRENTES	1.000,00	1.000,00	0,00	0,00	1.000,00	0,00	0,00	1.000,00	0,00	
OUTRAS DESPEAS CORRENTES	1.000,00	1.000,00	0,00	0,00	1.000,00	0,00	0,00	1.000,00	0,00	

  
 JOSÉ LOUCA DE OLIVEIRA  
 PREFEITO MUNICIPAL

  
 VIRGÍLIO DE OLIVEIRA LIMA NETO  
 CONTADOR CRC SE Nº 6.076

  
 LILLA CRISTINA SANTOS OLIVEIRA  
 SECRETARIA FINANÇAS

  
 SCARLAT OLIVEIRA SANTOS  
 SECRETARIA DE CONTROLE INTERNO



**ESTADO DE SERGIPE**  
**MUNICÍPIO DE SIRIRI**  
**Demonstrativo da Execução das despesas por Função/SubFunção**

RREO – Anexo II (LRF, Art. 52, inciso II, alínea "c")

JANEIRO-FEVEREIRO/2022

R\$ 1,00

Função/SubFunção	DOTAÇÃO INICIAL	DOTAÇÃO ATUALIZADA (a)	DESPESAS EMPENHADAS			SALDO A EMPENHAR (c) = (a-b)	DESPESAS LIQUIDADAS			SALDO A LIQUIDAR (e) = (a-d)	INSCRITAS RP NÃO PROCESSADOS (f)
			No Bimestre	Até Bimestre (b)	% (b) / t (b)		No Bimestre	Até Bimestre (d)	% (d) / t (d)		
<b>DESPESAS (EXCETO INTRA-ORÇAMENTÁRIAS) (I)</b>	<b>44.999.000,00</b>	<b>44.999.000,00</b>	<b>33.939.806,38</b>	<b>33.939.806,38</b>	<b>100,00</b>	<b>11.059.193,62</b>	<b>6.313.161,77</b>	<b>6.313.161,77</b>	<b>100,00</b>	<b>38.685.838,23</b>	<b>0,00</b>
<b>01 - Legislativa</b>	<b>1.576.000,00</b>	<b>1.576.000,00</b>	<b>1.335.695,53</b>	<b>1.335.695,53</b>	<b>3,94</b>	<b>240.304,47</b>	<b>223.587,42</b>	<b>223.587,42</b>	<b>3,54</b>	<b>1.352.412,58</b>	<b>0,00</b>
031 - Ação Legislativa	1.575.500,00	1.575.500,00	1.335.695,53	1.335.695,53	3,94	239.804,47	223.587,42	223.587,42	3,54	1.351.912,58	0,00
122 - Administração Geral	500,00	500,00	0,00	0,00	0,00	500,00	0,00	0,00	0,00	500,00	0,00
<b>02 - Judiciária</b>	<b>524.000,00</b>	<b>515.500,00</b>	<b>431.763,92</b>	<b>431.763,92</b>	<b>1,27</b>	<b>83.736,08</b>	<b>41.330,56</b>	<b>41.330,56</b>	<b>0,65</b>	<b>474.169,44</b>	<b>0,00</b>
061 - Ação Judiciária	524.000,00	515.500,00	431.763,92	431.763,92	1,27	83.736,08	41.330,56	41.330,56	0,65	474.169,44	0,00
<b>04 - Administração</b>	<b>8.434.660,00</b>	<b>8.281.180,00</b>	<b>6.489.743,19</b>	<b>6.489.743,19</b>	<b>19,15</b>	<b>1.781.416,81</b>	<b>1.197.679,89</b>	<b>1.197.679,89</b>	<b>18,97</b>	<b>7.083.580,11</b>	<b>0,00</b>
122 - Administração Geral	5.438.460,00	5.313.460,00	4.672.043,19	4.672.043,19	13,77	641.416,81	831.672,43	831.672,43	13,17	4.481.787,57	0,00
123 - Administração Financeira	2.802.700,00	2.802.700,00	1.706.690,00	1.706.690,00	5,03	1.096.010,00	345.200,41	345.200,41	5,47	2.457.499,59	0,00
124 - Controle Interno	193.500,00	165.000,00	121.010,00	121.010,00	0,36	43.990,00	20.707,05	20.707,05	0,33	144.292,95	0,00
<b>08 - Assistência Social</b>	<b>3.507.870,00</b>	<b>3.507.870,00</b>	<b>1.731.302,48</b>	<b>1.731.302,48</b>	<b>5,10</b>	<b>1.776.567,52</b>	<b>394.079,48</b>	<b>394.079,48</b>	<b>6,24</b>	<b>3.113.790,52</b>	<b>0,00</b>
122 - Administração Geral	1.370.770,00	1.368.570,00	947.006,84	947.006,84	2,79	421.563,16	196.821,74	196.821,74	3,12	1.171.748,26	0,00
241 - Assistência ao Idoso	9.000,00	9.000,00	0,00	0,00	0,00	9.000,00	0,00	0,00	0,00	9.000,00	0,00
243 - Assistência a Criança e ao Adolescente	229.600,00	236.600,00	141.015,00	141.015,00	0,42	95.585,00	19.219,87	19.219,87	0,30	217.380,13	0,00
244 - Assistência Comunitária	1.783.500,00	1.848.700,00	643.280,64	643.280,64	1,90	1.205.419,36	178.037,87	178.037,87	2,82	1.670.662,13	0,00
334 - Fomento ao Trabalho	115.000,00	45.000,00	0,00	0,00	0,00	45.000,00	0,00	0,00	0,00	45.000,00	0,00
<b>10 - Saúde</b>	<b>9.704.600,00</b>	<b>9.704.600,00</b>	<b>7.842.375,61</b>	<b>7.842.375,61</b>	<b>23,11</b>	<b>1.862.224,39</b>	<b>1.505.526,41</b>	<b>1.505.526,41</b>	<b>23,85</b>	<b>8.199.073,59</b>	<b>0,00</b>
122 - Administração Geral	478.400,00	404.400,00	209.170,60	209.170,60	0,62	195.229,40	95.829,60	95.829,60	1,52	308.570,40	0,00
301 - Atenção Básica	8.515.000,00	8.605.500,00	7.294.858,31	7.294.858,31	21,49	1.310.641,69	1.333.721,29	1.333.721,29	21,13	7.271.778,71	0,00
302 - Assistência Hospitalar e Ambulatorial	180.700,00	143.200,00	84.348,80	84.348,80	0,25	58.851,20	13.577,60	13.577,60	0,22	129.622,40	0,00
303 - Suporte Profilático e Terapêutico	269.000,00	269.000,00	34.037,90	34.037,90	0,10	234.962,10	27.262,80	27.262,80	0,43	241.737,20	0,00
304 - Vigilância Sanitária	16.000,00	15.000,00	0,00	0,00	0,00	15.000,00	0,00	0,00	0,00	15.000,00	0,00
305 - Vigilância Epidemiológica	245.500,00	267.500,00	219.960,00	219.960,00	0,65	47.540,00	35.135,12	35.135,12	0,56	232.364,88	0,00
<b>12 - Educação</b>	<b>11.688.300,00</b>	<b>11.840.300,00</b>	<b>11.387.031,46</b>	<b>11.387.031,46</b>	<b>33,55</b>	<b>553.268,54</b>	<b>2.079.732,27</b>	<b>2.079.732,27</b>	<b>32,84</b>	<b>9.860.567,73</b>	<b>0,00</b>
122 - Administração Geral	21.500,00	5.500,00	27,61	27,61	0,00	5.472,39	27,61	27,61	0,00	5.472,39	0,00
244 - Assistência Comunitária	1.000,00	0,00	0,00	0,00	0,00	0,00	0,00	0,00	0,00	0,00	0,00
361 - Ensino Fundamental	9.525.630,00	9.540.630,00	9.051.550,64	9.051.550,64	26,67	489.079,36	1.703.060,06	1.703.060,06	26,98	7.837.569,94	0,00
365 - Educação Infantil	2.063.100,00	2.347.100,00	2.290.069,39	2.290.069,39	6,75	57.030,61	372.043,22	372.043,22	5,89	1.975.056,78	0,00
366 - Educação de Jovens e Adultos	69.070,00	47.070,00	45.383,82	45.383,82	0,13	1.686,18	4.601,38	4.601,38	0,07	42.468,62	0,00



JANEIRO-FEVEREIRO/2022

R\$ 1,00

Função/SubFunção	DOTAÇÃO INICIAL	DOTAÇÃO ATUALIZADA (a)	DESPESAS EMPENHADAS			SALDO A EMPENHAR (c) = (a-b)	DESPESAS LIQUIDADAS			SALDO A LIQUIDAR (e) = (a-d)	INSCRITAS RP NÃO PROCESSADOS (f)
			No Bimestre	Até Bimestre (b)	% (b) / t (b)		No Bimestre	Até Bimestre (d)	% (d) / t (d)		
367 - Educação Especial	8.000,00	0,00	0,00	0,00	0,00	0,00	0,00	0,00	0,00	0,00	0,00
13 - Cultura	524.600,00	542.600,00	17.099,00	17.099,00	0,05	525.501,00	0,00	0,00	542.600,00	0,00	0,00
392 - Difusão Cultural	524.600,00	542.600,00	17.099,00	17.099,00	0,05	525.501,00	0,00	0,00	542.600,00	0,00	0,00
15 - Urbanismo	4.280.400,00	4.281.400,00	2.551.217,04	2.551.217,04	7,52	1.730.182,96	475.833,52	475.833,52	3.805.566,48	0,00	0,00
122 - Administração Geral	3.365.200,00	3.366.200,00	2.546.817,04	2.546.817,04	7,50	819.382,96	474.033,52	474.033,52	2.892.166,48	0,00	0,00
242 - Assistência ao Portador de Deficiência	2.000,00	2.000,00	0,00	0,00	0,00	2.000,00	0,00	0,00	2.000,00	0,00	0,00
451 - Infraestrutura Urbana	879.200,00	879.200,00	0,00	0,00	0,00	879.200,00	0,00	0,00	879.200,00	0,00	0,00
452 - Serviços Urbanos	34.000,00	34.000,00	4.400,00	4.400,00	0,01	29.600,00	1.800,00	1.800,00	32.200,00	0,00	0,00
18 - Gestão Ambiental	79.200,00	77.200,00	65.000,00	65.000,00	0,19	12.200,00	11.004,74	11.004,74	66.195,26	0,00	0,00
122 - Administração Geral	500,00	500,00	0,00	0,00	0,00	500,00	0,00	0,00	500,00	0,00	0,00
541 - Preservação e Conservação Ambiental	72.500,00	70.500,00	65.000,00	65.000,00	0,19	5.500,00	11.004,74	11.004,74	59.495,26	0,00	0,00
543 - Recuperação de Áreas Degradadas	3.000,00	3.000,00	0,00	0,00	0,00	3.000,00	0,00	0,00	3.000,00	0,00	0,00
544 - Recursos Hídricos	3.200,00	3.200,00	0,00	0,00	0,00	3.200,00	0,00	0,00	3.200,00	0,00	0,00
20 - Agricultura	1.138.500,00	1.123.500,00	410.258,59	410.258,59	1,21	713.241,41	99.687,63	99.687,63	1.023.812,37	0,00	0,00
122 - Administração Geral	2.500,00	2.500,00	0,00	0,00	0,00	2.500,00	0,00	0,00	2.500,00	0,00	0,00
605 - Abastecimento	10.000,00	10.000,00	0,00	0,00	0,00	10.000,00	0,00	0,00	10.000,00	0,00	0,00
607 - Irrigação	51.000,00	51.000,00	0,00	0,00	0,00	51.000,00	0,00	0,00	51.000,00	0,00	0,00
608 - Promoção da Produção Agropecuária	1.075.000,00	1.060.000,00	410.258,59	410.258,59	1,21	649.741,41	99.687,63	99.687,63	960.312,37	0,00	0,00
23 - Comércio e Serviços	10.700,00	10.700,00	0,00	0,00	0,00	10.700,00	0,00	0,00	10.700,00	0,00	0,00
695 - Turismo	10.700,00	10.700,00	0,00	0,00	0,00	10.700,00	0,00	0,00	10.700,00	0,00	0,00
25 - Energia	775.000,00	775.000,00	750.000,00	750.000,00	2,21	25.000,00	81.927,74	81.927,74	693.072,26	0,00	0,00
752 - Energia Elétrica	775.000,00	775.000,00	750.000,00	750.000,00	2,21	25.000,00	81.927,74	81.927,74	693.072,26	0,00	0,00
26 - Transporte	1.752.000,00	1.854.000,00	603.876,12	603.876,12	1,78	1.250.123,88	135.922,14	135.922,14	1.718.077,86	0,00	0,00
122 - Administração Geral	1.132.000,00	1.234.000,00	603.876,12	603.876,12	1,78	630.123,88	135.922,14	135.922,14	1.098.077,86	0,00	0,00
451 - Infraestrutura Urbana	111.000,00	111.000,00	0,00	0,00	0,00	111.000,00	0,00	0,00	111.000,00	0,00	0,00
782 - Transporte Rodoviário	509.000,00	509.000,00	0,00	0,00	0,00	509.000,00	0,00	0,00	509.000,00	0,00	0,00
27 - Desporto e Lazer	841.700,00	597.700,00	314.443,44	314.443,44	0,93	283.256,56	66.949,97	66.949,97	530.750,03	0,00	0,00
812 - Desporto Comunitário	641.700,00	597.700,00	314.443,44	314.443,44	0,93	283.256,56	66.949,97	66.949,97	530.750,03	0,00	0,00
99 - Reserva	361.470,00	211.470,00	0,00	0,00	0,00	211.470,00	0,00	0,00	211.470,00	0,00	0,00




**ESTADO DE SERGIPE**  
**MUNICÍPIO DE SIRIRI**  
**Demonstrativo da Execução das despesas por Função/SubFunção**

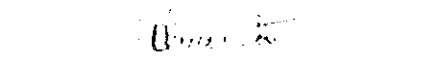
RREO – Anexo II (LRF, Art. 52, inciso II, alínea “c”)

JANEIRO-FEVEREIRO/2022

R\$ 1,00

Função/SubFunção	DOTAÇÃO INICIAL	DOTAÇÃO ATUALIZADA (a)	DESPESAS EMPENHADAS			SALDO A EMPENHAR (c) = (a-b)	DESPESAS LIQUIDADAS			SALDO A LIQUIDAR (e) = (a-d)	INSCRITAS RP NÃO PROCESSADOS (f)
			No Bimestre	Até Bimestre (b)	% (b) / t (b)		No Bimestre	Até Bimestre (d)	% (d) / t (d)		
999 - Reserva de Contingência	361.470,00	211.470,00	0,00	0,00	0,00	211.470,00	0,00	0,00	0,00	211.470,00	0,00
<b>DESPESAS (INTRA-ORÇAMENTÁRIAS) (II)</b>	<b>1.000,00</b>	<b>1.000,00</b>	<b>0,00</b>	<b>0,00</b>	<b>0,00</b>	<b>1.000,00</b>	<b>0,00</b>	<b>0,00</b>	<b>0,00</b>	<b>1.000,00</b>	<b>0,00</b>
04 - Administração	1.000,00	1.000,00	0,00	0,00	0,00	1.000,00	0,00	0,00	0,00	1.000,00	0,00
123 - Administração Financeira	1.000,00	1.000,00	0,00	0,00	0,00	1.000,00	0,00	0,00	0,00	1.000,00	0,00
<b>TOTAL (III) = (I + II)</b>	<b>45.000.000,00</b>	<b>45.000.000,00</b>	<b>33.939.806,38</b>	<b>33.939.806,38</b>	<b>100,00</b>	<b>11.060.193,82</b>	<b>6.313.161,77</b>	<b>6.313.161,77</b>	<b>100,00</b>	<b>38.686.838,23</b>	<b>0,00</b>

  
 JOSÉ ROSA DE OLIVEIRA  
 PREFEITO MUNICIPAL

  
 VIRGÍLIO DE OLIVEIRA LIMA NETO  
 CONTADOR CRC SE Nº 6076

  
 LÍLIA CRISTINA SANTOS OLIVEIRA  
 SECRETARIA FINANÇAS

  
 SCARLET OLIVEIRA SANTOS  
 SECRETARIA DE CONTROLE INTERNO



**ESTADO DE SERGIPE**  
**MUNICÍPIO DE SIRIRI**  
**Demonstrativo da Receita Corrente Líquida**

RREO – Anexo III (LRF, Art. 53, inciso I)

JANEIRO-FEVEREIRO/2022

R\$ 1,00

ESPECIFICAÇÃO	EVOLUÇÃO DA RECEITA REALIZADA NOS ÚLTIMOS 12 MESES												TOTAL (ÚLTIMOS 12 MESES)	PREVISÃO ATUALIZADA 2022
	03/2021	04/2021	05/2021	06/2021	07/2021	08/2021	09/2021	10/2021	11/2021	12/2021	01/2022	02/2022		
<b>1- RECEITAS CORRENTES (I)</b>	<b>3.603.191,21</b>	<b>3.337.630,80</b>	<b>3.882.899,02</b>	<b>3.477.612,72</b>	<b>3.872.489,49</b>	<b>3.897.280,49</b>	<b>3.637.499,94</b>	<b>3.487.396,86</b>	<b>3.889.722,58</b>	<b>4.918.871,13</b>	<b>3.997.881,28</b>	<b>4.480.714,72</b>	<b>46.189.881,03</b>	<b>48.366.000,00</b>
1.1- Impostos, Taxas e Contribuições de Melhoria	165.439,98	156.796,66	239.004,01	151.954,59	187.959,34	177.197,29	150.647,17	210.301,95	186.859,82	278.108,78	308.556,81	243.302,28	2.455.928,68	2.277.800,00
1.1.1- IPTU	285,57	163,55	416,28	1.144,19	4.458,65	1.255,33	411,58	575,08	311,57	545,07	130,09	487,53	10.184,49	15.000,00
1.1.2- ISS	54.151,28	51.713,35	119.599,21	52.841,28	68.541,42	72.727,90	46.562,59	102.571,39	76.850,48	88.412,90	139.795,24	86.314,84	960.081,88	940.000,00
1.1.3- ITBI	0,00	1.800,00	1.920,00	0,00	0,00	0,00	0,00	1.000,00	1.457,40	3.817,40	26.830,00	3.040,00	39.864,80	120.000,00
1.1.4- IRRF	107.717,13	99.334,76	114.632,88	96.071,87	112.814,27	100.700,68	101.503,00	102.345,14	100.670,09	183.343,41	136.590,44	148.467,00	1.404.190,67	1.131.800,00
1.1.5- Outros Impostos, Taxas e Contribuições de Melhoria	3.286,00	3.785,00	2.435,84	1.897,25	2.145,00	2.513,38	2.170,00	3.810,34	7.370,28	1.980,00	5.211,04	4.992,91	41.606,84	71.000,00
1.2- Contribuições	36.758,87	38.777,63	39.027,56	40.885,00	33.615,24	38.078,02	41.209,64	36.884,48	38.816,92	44.074,24	42.540,62	41.601,23	472.269,45	760.000,00
1.3- Receita Patrimonial	2.706,35	3.557,29	6.179,45	3.894,82	12.193,31	11.680,17	14.631,05	15.797,28	19.102,84	25.631,30	27.986,72	31.959,14	175.329,52	36.700,00
1.3.1- Rendimentos de Aplicação Financeira	2.706,35	3.557,29	6.179,45	3.894,82	12.193,31	11.680,17	14.631,05	15.797,28	19.102,84	25.631,30	27.986,72	31.959,14	175.329,52	36.700,00
1.3.2- Outras Receitas Patrimoniais	0,00	0,00	0,00	0,00	0,00	0,00	0,00	0,00	0,00	0,00	0,00	0,00	0,00	0,00
1.4- Receita Agropecuária	0,00	0,00	0,00	0,00	0,00	0,00	0,00	0,00	0,00	0,00	0,00	0,00	0,00	0,00
1.5- Receita Industrial	0,00	0,00	0,00	0,00	0,00	0,00	0,00	0,00	0,00	0,00	0,00	0,00	0,00	0,00
1.6- Receita de Serviços	0,00	0,00	0,00	0,00	0,00	0,00	0,00	0,00	0,00	0,00	0,00	0,00	0,00	0,00
1.7- Transferências Correntes	3.297.695,76	3.137.906,51	3.581.817,98	3.279.840,91	3.637.751,71	3.667.889,31	3.330.569,53	3.193.924,81	3.614.336,98	4.566.755,96	3.618.787,13	4.132.504,78	43.059.581,37	46.248.300,00
1.7.1- Cota-Parte do FPM	785.245,13	820.914,28	986.625,92	853.278,22	1.165.903,47	932.177,03	732.073,49	815.774,16	1.059.467,66	1.577.224,51	1.086.814,99	1.517.102,11	12.332.600,97	13.940.000,00
1.7.2- Cota-Parte do ICMS	533.117,42	429.250,90	441.326,31	563.023,96	466.246,23	592.825,93	467.482,53	516.970,17	630.167,75	521.015,59	483.191,80	489.187,30	6.133.805,89	8.300.000,00
1.7.3- Cota-Parte do IPVA	28.388,28	24.091,63	18.947,17	23.914,19	21.767,80	16.593,63	13.016,32	19.525,22	20.942,85	14.427,72	15.089,16	16.426,38	233.099,95	300.000,00
1.7.4- Cota-Parte do ITR	0,00	57,29	102,43	0,00	202,59	108,55	1.256,52	5.985,43	1.651,07	956,83	949,83	123,01	11.373,35	5.000,00
1.7.5- Transferências de LC 87/1996	0,00	0,00	0,00	0,00	0,00	0,00	0,00	0,00	0,00	0,00	0,00	0,00	0,00	1.000,00
1.7.6- Transferências de LC 61/1989	192,35	199,75	192,35	177,56	207,14	177,56	192,35	192,35	192,35	184,95	172,10	158,86	2.239,87	5.000,00
1.7.7- Transferências do FUNDEB	652.631,54	646.228,72	827.483,05	711.296,53	605.445,75	698.658,83	667.701,20	689.724,49	770.557,15	889.469,81	780.637,09	970.917,01	8.869.750,17	6.950.200,00
1.7.8- Outras Transferências Correntes	1.298.121,04	1.218.195,94	1.306.940,75	1.128.150,45	1.377.978,93	1.427.346,78	1.448.847,12	1.185.772,99	1.131.358,35	1.583.476,75	1.251.932,16	1.138.590,11	15.476.711,37	15.747.100,00
1.8- Outras Receitas Correntes	590,25	592,51	17.070,02	937,80	960,89	2.435,70	442,55	488,33	806,02	1.100,85	0,00	1.347,29	26.772,01	32.200,00
<b>2- DEDUÇÕES (II)</b>	<b>-269.388,58</b>	<b>-254.896,73</b>	<b>-289.438,78</b>	<b>-288.078,74</b>	<b>-246.501,19</b>	<b>-308.376,48</b>	<b>-242.804,22</b>	<b>-271.685,42</b>	<b>-342.484,21</b>	<b>-327.256,79</b>	<b>-317.243,56</b>	<b>-404.599,51</b>	<b>-3.562.754,21</b>	<b>-4.242.000,00</b>
2.1- Contrib. do Servidor para Plano de Previdência	0,00	0,00	0,00	0,00	0,00	0,00	0,00	0,00	0,00	0,00	0,00	0,00	0,00	0,00
2.2- Compensação Financ. entre Regimes Previdência	0,00	0,00	0,00	0,00	0,00	0,00	0,00	0,00	0,00	0,00	0,00	0,00	0,00	0,00
2.3- Rendimentos de Aplicações de Recursos Previdenciários	0,00	0,00	0,00	0,00	0,00	0,00	0,00	0,00	0,00	0,00	0,00	0,00	0,00	0,00
2.4- Dedução de Receita para Formação do FUNDEB	-269.388,58	-254.896,73	-289.438,78	-288.078,74	-246.501,19	-308.376,48	-242.804,22	-271.685,42	-342.484,21	-327.256,79	-317.243,56	-404.599,51	-3.562.754,21	-4.242.000,00
<b>RECEITA CORRENTE LÍQUIDA (III) = (I - II)</b>	<b>3.233.802,63</b>	<b>3.082.733,87</b>	<b>3.593.460,24</b>	<b>3.189.433,98</b>	<b>3.625.979,30</b>	<b>3.588.904,01</b>	<b>3.294.695,72</b>	<b>3.185.711,43</b>	<b>3.517.238,37</b>	<b>4.588.414,34</b>	<b>3.680.637,72</b>	<b>4.046.115,21</b>	<b>42.627.126,82</b>	<b>44.113.000,00</b>
4- (-) Transferências obrigatórias da União relativas às emendas individuais (art. 166-A, § 1º, da CF) (IV)	0,00	0,00	0,00	0,00	0,00	0,00	0,00	0,00	0,00	0,00	0,00	0,00	0,00	0,00





**ESTADO DE SERGIPE**  
**MUNICÍPIO DE SIRIRI**  
**Demonstrativo da Receita Corrente Líquida**

RREO – Anexo III (LRF, Art. 53, inciso I)

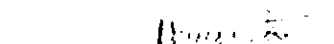
JANEIRO-FEVEREIRO/2022

R\$ 1,00

ESPECIFICAÇÃO	EVOLUÇÃO DA RECEITA REALIZADA NOS ÚLTIMOS 12 MESES												TOTAL (ÚLTIMOS 12 MESES)	PREVISÃO ATUALIZADA 2022
	03/2021	04/2021	05/2021	06/2021	07/2021	08/2021	09/2021	10/2021	11/2021	12/2021	01/2022	02/2022		
4- RECEITA CORRENTE LÍQUIDA AJUSTADA PARA CÁLCULO DOS LIMITES DE ENDIVIDAMENTO (V) = (III - IV)	3.233.802,63	3.082.733,87	3.593.480,24	3.189.433,88	3.825.978,30	3.588.904,01	3.294.695,72	3.185.711,43	3.517.238,37	4.588.414,34	3.680.637,72	4.046.115,21	42.827.126,82	44.113.000,00
4- (-) Transferências obrigatórias da União relativas às emendas de bancada (art. 166, § 16, da CF) (VI)	0,00	0,00	0,00	0,00	0,00	0,00	0,00	0,00	0,00	0,00	0,00	0,00	0,00	0,00
4- RECEITA CORRENTE LÍQUIDA AJUSTADA PARA CÁLCULO DOS LIMITES DA DESPESA COM PESSOAL (VII) = (V - VI)	3.233.802,63	3.082.733,87	3.593.480,24	3.189.433,88	3.825.978,30	3.588.904,01	3.294.695,72	3.185.711,43	3.517.238,37	4.588.414,34	3.680.637,72	4.046.115,21	42.827.126,82	44.113.000,00

  
 JOÃO ROBERTO DE OLIVEIRA  
 PREFEITO MUNICIPAL

  
 LILIA CRISTINA SANTOS OLIVEIRA  
 SECRETARIA FINANÇAS

  
 VIRGÍLIO DE OLIVEIRA LIMA NETO  
 CONTADOR CRC SE Nº 6.076

  
 SCARLAT OLIVEIRA SANTOS  
 SECRETARIA DE CONTROLE INTERNO

PREFEITURA MUNICIPAL DE SIRIRI  
 RELATÓRIO RESUMIDO DA EXECUÇÃO ORÇAMENTÁRIA  
 DEMONSTRATIVO DAS RECEITAS E DESPESAS PREVIDENCIÁRIAS DO REGIME GERAL DE PREVIDÊNCIA DOS SERVIDORES  
 ORÇAMENTO DA SEGURIDADE SOCIAL  
 PERÍODO DE REFERÊNCIA: DE JANEIRO Á FEVEREIRO DE 2022

RRFO - Anexo 4 (LRF, Art. 53, inciso II)

Em Reais

RECEITAS	PREVISÃO INICIAL	PREVISÃO ATUALIZADA	RECEITAS REALIZADAS	
			Até o Bimestre/ <Exercício>	Até o Bimestre/ <Exercício Anterior>
RECEITAS CORRENTES (I) Receita de Contribuições dos Segurados Pessoal Civil Ativo Inativo Pensionista Pessoal Militar Ativo Inativo Militar Outras Receitas de Contribuições Receita Patrimonial Receitas Imobiliárias Receitas de Valores Mobiliários Outras Receitas Patrimoniais Receita de Serviços Outras Receitas Correntes Compensação Previdenciária do RGPS para o RPPS Demais Receitas Correntes RECEITAS DE CAPITAL (II) Alienação de Bens, Direitos e Ativos Amortização de Empréstimos Outras Receitas de Capital	<b>SEM MOVIMENTO</b>			
<b>TOTAL DAS RECEITAS PREVIDENCIÁRIAS RPPS - (III) = (I + II)</b>				

   
 Anexo 4 - RGPS

DESPESAS PREVIDENCIÁRIAS - RPPS	DOTAÇÃO INICIAL	DOTAÇÃO ATUALIZADA	DESPESAS EMPENHADAS		DESPESAS LIQUIDADAS		INSCRITAS EM RESTOS A PAGAR NÃO PROCESSADOS	
			Até o Bimestre/ <Exercício>	Até o Bimestre/ <Exercício Anterior>	Até o Bimestre/ <Exercício>	Até o Bimestre/ <Exercício Anterior>	Em <Exercício>	Em <Exercício Anterior>
ADMINISTRAÇÃO (IV) Despesas Correntes Despesas de Capital								
PREVIDÊNCIA (V) Pessoal Civil Aposentadorias Pensões Outros Benefícios Previdenciários Pessoal Militar Reformas Pensões Outros Benefícios Previdenciários Outras Despesas Previdenciárias Compensação Previdenciária do RPPS para o RGPS Demais Despesas Previdenciárias								
<b>TOTAL DAS DESPESAS PREVIDENCIÁRIAS RPPS (VI) = (IV + V)</b>								
<b>RESULTADO PREVIDENCIÁRIO (VII) = (III - VI)</b>								
<b>RECURSO RPPS ARRECADADOS EM EXERCÍCIO VALOR</b>	<b>PREVISÃO ORÇAMENTÁRIA</b>							
<b>RESERVA ORÇAMENTÁRIA DO RPPS VALOR</b>	<b>PREVISÃO ORÇAMENTÁRIA</b>							
<b>APORTES DE RECURSOS PARA O PLANO PREVIDENCIÁRIO DO RPPS</b>	<b>APORTES REALIZADOS</b>							
Plano de Amortização - Contribuição Patronal Suplementar Plano de Amortização - Aporte Periódico de Valores Predefinidos Outros Aportes para o RPPS Recursos para Cobertura de Déficit Financeiro								
<b>BENS E DIREITOS DO RGPS</b>	<b>PERÍODO DE REFERÊNCIA</b>							
	<b>&lt;Exercício&gt;</b>				<b>&lt;Exercício Anterior&gt;</b>			
Caixa Bancos Conta Movimento Investimentos e Aplicações Outros Bens e Direitos								

SEM MOVIMENTO

RECEITAS PREVIDENCIÁRIAS - RPPS	PREVISÃO INICIAL	PREVISÃO ATUALIZADA	RECEITAS REALIZADAS	
			Até o Bimestre/ <Exercício>	Até o Bimestre/ <Exercício Anterior>
RECEITAS CORRENTES (VIII) Receita de Contribuições dos Segurados Civil Ativo Inativo Pensionista Militar Ativo Inativo Pensionista Receita de Contribuições Patronais Civil Ativo Inativo Pensionista Militar Ativo Inativo Pensionista Em Regime de Parcelamento de Débitos Receita Patrimonial Receitas Imobiliárias Receitas de Valores Mobiliários Outras Receitas Patrimoniais Receita de Serviços Outras Receitas Correntes Compensação Previdenciária do RGPS para o RPPS Demais Receitas Correntes RECEITAS DE CAPITAL (IX) Alienação de Bens, Direitos e Ativos Amortização de Empréstimos Outras Receitas de Capital RECEITAS DE CAPITAL (IX) Alienação de Bens Amortização de Empréstimos Outras Receitas de Capital <b>TOTAL DAS RECEITAS PREVIDENCIÁRIAS RPPS - (X) = (VIII + IX)</b>				

**SEM MOVIMENTO**

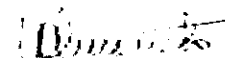
DESPESAS PREVIDENCIÁRIAS - RPPS	DOTAÇÃO INICIAL	DOTAÇÃO ATUALIZADA	DESPESAS EMPENHADAS		DESPESAS LIQUIDADAS		INSCRITAS EM RESTOS A PAGAR NÃO	
			Até o Bimestre/ <Exercício>	Até o Bimestre/ <Exercício Anterior>	Até o Bimestre/ <Exercício>	Até o Bimestre/ <Exercício Anterior>	Em <Exercício>	Em <Exercício Anterior>
ADMINISTRAÇÃO (XI) Despesas Correntes Despesas de Capital								
PREVIDÊNCIA (XII) Benefícios - Civil Aposentadorias Pensões Outros Benefícios Previdenciários Benefícios - Militar Reformas Pensões Outros Benefícios Previdenciários Outras Despesas Previdenciárias Compensação Previdenciária do RPPS para o RGPS Demais Despesas Previdenciárias								
<b>TOTAL DAS DESPESAS PREVIDENCIÁRIAS (XIII) = (XI + XII)</b>								
<b>RESULTADO PREVIDENCIÁRIO (XIV) = (X-XIII)</b>								

**SEM MOVIMENTO**

APORTES DE RECURSOS PARA O PLANO FINANCEIRO DO RPPS	APORTES REALIZADOS
Recursos para Cobertura de Insuficiências Financeiras Recursos para Formação de Reserva	

FONTE: Sistema: <Sistema: Contabilis>, Unidade Responsável: Siriri>, Emissão: <22/03/2022>.

  
JOSE ROSA DE OLIVEIRA  
PREFEITO MUNICIPAL

  
VIRGILIO DE OLIVEIRA LIMA NETO  
CONTADOR CRC/SE Nº 6.076

  
LILIA CRISTINA SANTOS OLIVEIRA  
SECRETÁRIA FINANÇAS

  
SCARLAT OLIVEIRA SANTOS  
SECRETÁRIA DE CONTROLE INTERNO



ESTADO DE SERGIPE  
MUNICÍPIO DE SIRIRI  
Demonstrativo do Resultado Primário e Nominal

RREO – Anexo VI (LRF, Art. 53, inciso III)

JANEIRO-FEVEREIRO/2022

R\$ 1,00

<b>ACIMA DA LINHA</b>		
<b>RECEITAS PRIMÁRIAS</b>	<b>PREVISÃO ATUALIZADA</b>	<b>RECEITAS REALIZADAS (a) Até o Bimestre 2022</b>
<b>RECEITAS CORRENTES (I)</b>	<b>44.112.800,00</b>	<b>7.726.752,93</b>
<b>Impostos, Taxas e Contribuições de Melhoria</b>	<b>2.277.800,00</b>	<b>551.859,09</b>
IPTU	0,00	0,00
ISS	0,00	0,00
ITBI	0,00	0,00
IRRF	1.131.800,00	285.057,44
Outros Impostos , Taxas e Contribuições de Melhoria	1.146.000,00	266.801,65
Contribuições	760.000,00	84.141,85
<b>Receita Patrimonial</b>	<b>36.700,00</b>	<b>59.955,86</b>
Aplicações Financeiras (II)	36.700,00	59.955,86
Outras Receitas Patrimoniais	0,00	0,00
<b>Transferências Correntes</b>	<b>41.006.100,00</b>	<b>7.029.448,84</b>
Cota-Parte do FPM	0,00	0,00
Cota-Parte do ICMS	0,00	0,00
Cota-Parte do IPVA	0,00	0,00
Cota-Parte do ITR	0,00	0,00
Transferências da LC 87/1996	0,00	0,00
Transferências da LC 61/1989	0,00	0,00
Transferências do FUNDEB	0,00	0,00
Outras Transferências Correntes	41.006.100,00	7.029.448,84

<b>Demais Receitas Correntes</b>	<b>32.200,00</b>	<b>1.347,29</b>
Outras Receitas Financeiras (III)	0,00	0,00
Receitas Correntes Restantes	32.200,00	1.347,29
<b>RECEITAS PRIMÁRIAS CORRENTES (IV) = (I - II - III)</b>	<b>44.076.100,00</b>	<b>7.866.797,07</b>
<b>RECEITAS DE CAPITAL (V)</b>	<b>887.200,00</b>	<b>0,00</b>
Operações de Crédito (VI)	0,00	0,00
Amortização de Empréstimos (VII)	0,00	0,00
<b>Alienação de Bens</b>	<b>5.000,00</b>	<b>0,00</b>
Receitas de Alienação de Investimentos Temporários (VIII)	0,00	0,00
Receitas de Alienação de Investimentos Permanentes (IX)	0,00	0,00
Outras Alienações de Bens	5.000,00	0,00
<b>Transferências de Capital</b>	<b>882.200,00</b>	<b>0,00</b>
Convênios	0,00	0,00
Outras Transferências de Capital	882.200,00	0,00
<b>Outras Receitas de Capital</b>	<b>0,00</b>	<b>0,00</b>
Outras Receitas de Capital Não Primárias (X)	0,00	0,00
Outras Receitas de Capital Primárias	0,00	0,00

RECEITAS PRIMÁRIAS DE CAPITAL (XI) = (V - VI - VII - VIII - IX - X) 887.200,00 0,00

RECEITA PRIMÁRIA TOTAL (XII) = (IV + XI) 44.953.300,00 7.666.797,07

DESPESAS PRIMÁRIAS	DOTAÇÃO ATUALIZADA	DESPESAS EMPENHADAS	DESPESAS LIQUIDADAS	DESPESAS PAGAS (a)	RESTOS A PAGAR PROCESSADOS PAGOS (b)	RESTOS A PAGAR NÃO PROCESSADOS	
						LIQUIDADOS	PAGOS (c)
<b>DESPESAS CORRENTES (XIII)</b>	<b>40.389.600,00</b>	<b>32.374.321,68</b>	<b>6.063.833,07</b>	<b>5.965.062,20</b>	<b>8.898,47</b>	<b>149.892,22</b>	<b>149.892,22</b>
Pessoal e Encargos Sociais	25.792.670,00	24.770.620,05	4.450.007,52	4.429.732,80	0,00	0,00	0,00
Juros e Encargos da Dívida (XIV)	0,00	0,00	0,00	0,00	0,00	0,00	0,00
<b>Outras Despesas Correntes</b>	<b>14.596.930,00</b>	<b>7.603.701,63</b>	<b>1.613.825,55</b>	<b>1.535.329,40</b>	<b>8.898,47</b>	<b>149.892,22</b>	<b>149.892,22</b>
Transferências Constitucionais e Legais	0,00	0,00	0,00	0,00	0,00	0,00	0,00
Demais Despesas Correntes	14.596.930,00	7.603.701,63	1.613.825,55	1.535.329,40	8.898,47	149.892,22	149.892,22
<b>DESPESAS PRIMÁRIAS CORRENTES (XV) = (XIII - XIV)</b>	<b>40.389.600,00</b>	<b>32.374.321,68</b>	<b>6.063.833,07</b>	<b>5.965.062,20</b>	<b>8.898,47</b>	<b>149.892,22</b>	<b>149.892,22</b>
<b>DESPESAS DE CAPITAL (XVI)</b>	<b>4.397.930,00</b>	<b>1.565.484,70</b>	<b>249.328,70</b>	<b>215.278,15</b>	<b>23.886,30</b>	<b>236.434,42</b>	<b>236.434,42</b>
Investimentos	2.897.430,00	65.484,70	28.187,70	28.187,70	23.886,30	236.434,42	236.434,42
<b>Inversões Financeiras</b>	<b>0,00</b>	<b>0,00</b>	<b>0,00</b>	<b>0,00</b>	<b>0,00</b>	<b>0,00</b>	<b>0,00</b>
Concessão de Empréstimos e Financiamentos (XVII)	0,00	0,00	0,00	0,00	0,00	0,00	0,00
Aquisição de Título de Capital já Integralizado (XVIII)	0,00	0,00	0,00	0,00	0,00	0,00	0,00
Aquisição de Título de Crédito (XIX)	0,00	0,00	0,00	0,00	0,00	0,00	0,00
Demais Inversões Financeiras	0,00	0,00	0,00	0,00	0,00	0,00	0,00
Amortização da Dívida (XX)	1.500.500,00	1.500.000,00	221.141,00	187.090,45	0,00	0,00	0,00
<b>DESPESAS PRIMÁRIAS DE CAPITAL (XXI) = (XVI - XVII - XVIII - XIX - XX)</b>	<b>2.897.430,00</b>	<b>65.484,70</b>	<b>28.187,70</b>	<b>28.187,70</b>	<b>23.886,30</b>	<b>236.434,42</b>	<b>236.434,42</b>
<b>RESERVA DE CONTINGÊNCIA (XXII)</b>	<b>211.470,00</b>	<b>0,00</b>	<b>0,00</b>	<b>0,00</b>	<b>0,00</b>	<b>0,00</b>	<b>0,00</b>
<b>DESPESA PRIMÁRIA TOTAL (XXIII) = (XV + XXI + XXII)</b>	<b>43.498.500,00</b>	<b>32.439.806,38</b>	<b>6.092.020,77</b>	<b>6.093.249,90</b>	<b>32.784,77</b>	<b>386.326,64</b>	<b>386.326,64</b>

**RESULTADO PRIMÁRIO - Acima da Linha (XXIV) = [XIIa - (XXIIIa + XXIIIb + XXIIIc)]** **1.254.435,76**

<b>META FISCAL PARA O RESULTADO PRIMÁRIO</b>	<b>VALOR CORRENTE</b>
META DE RESULTADO PRIMÁRIO FIXADA NO ANEXO DE METAS FISCAIS DA LDO P/O EXERCÍCIO DE REFERÊNCIA	1,00

<b>JUROS NOMINAIS</b>	<b>VALOR INCORRIDO</b>
JUROS, ENCARGOS E VARIAÇÕES MONETÁRIAS ATIVOS (XXV)	59.955,86
JUROS, ENCARGOS E VARIAÇÕES MONETÁRIAS PASSIVOS (XXVI)	0,00
<b>RESULTADO NOMINAL - Acima da Linha (XXVII) = XXIV + (XXV - XXVI)</b>	<b>1.314.391,62</b>

<b>META FISCAL PARA O RESULTADO NOMINAL</b>	
META FIXADA NO ANEXO DE METAS FISCAIS DA LDO PARA O EXERCÍCIO DE REFERÊNCIA	1,00

ABAIXO DA LINHA

CÁLCULO DO RESULTADO NOMINAL

SALDO

Em 31/Dez/2021  
(a)

Até o Bimestre 2022  
(b)



<b>DÍVIDA CONSOLIDADA (XXVIII)</b>	<b>7.296.652,06</b>	<b>7.184.782,06</b>
<b>DEDUÇÕES (XXIX)</b>	<b>4.049.955,73</b>	<b>5.210.041,67</b>
Disponibilidade de Caixa	4.049.955,73	5.210.041,67
Disponibilidade de Caixa bruta	4.091.441,79	5.222.980,32
(-) Restos a Pagar Processados (XXX)	41.486,06	8.701,29
(-) Depósitos Restituíveis e Valores Vinculados	0,00	4.237,36
Demais Haveres Financeiros	0,00	0,00
<b>DÍVIDA CONSOLIDADA LÍQUIDA (XXXI) = (XXVIII - XXIX)</b>	<b>3.246.696,33</b>	<b>1.974.740,39</b>
<b>RESULTADO NOMINAL - Abaixo da Linha (XXXII) = (XXXIa - XXXIb)</b>		<b>1.271.955,94</b>

**AJUSTE METODOLÓGICO**

**Até o Bimestre / 2022**


<b>VARIAÇÃO SALDO RPP = (XXXIII) = (XXXa - XXXb)</b>	<b>32.784,77</b>
<b>RECEITA DE ALIENAÇÃO DE INVESTIMENTOS PERMANENTES (IX)</b>	<b>0,00</b>
<b>PASSIVOS RECONHECIDOS NA DC (XXXIV)</b>	<b>7.184.782,06</b>
<b>VARIAÇÃO CAMBIAL (XXXV)</b>	<b>0,00</b>
<b>PAGAMENTO DE PRECATÓRIOS INTEGRANTES DA DC (XXXVI)</b>	<b>0,00</b>
<b>AJUSTE RELATIVOS AO RPPS (XXXVII)</b>	<b>0,00</b>
<b>OUTROS AJUSTES (XXXVIII)</b>	<b>0,00</b>
<b>RESULTADO NOMINAL AJUSTADO - Abaixo da Linha (XXXIX) = (XXXII - XXXIII - IX + XXXIV + XXXV - XXXVI + XXXVII + XXXVIII)</b>	<b>8.423.953,23</b>

**RESULTADO PRIMÁRIO - Abaixo da Linha (XL) = XXXIX - (XXV - XXVI) 8.363.997,37**


**INFORMAÇÕES ADICIONAIS**

**PREVISÃO ORÇAMENTÁRIA**

<b>SALDO DE EXERCÍCIOS ANTERIORES</b>	<b>0,00</b>
Recursos Arrecadados em Exercícios Anteriores - RPPS	0,00
Superávit Financeiro Utilizado para Abertura e Reabertura de Créditos Adicionais	0,00
<b>RESERVA ORÇAMENTÁRIA DO RPPS</b>	

  
JOSE ROSADO OLIVEIRA  
PREFEITO MUNICIPAL

  
VIRGILIO DE OLIVEIRA LIMA NETO  
CONTADOR CRC SE Nº 6.096

  
FÁTIMA CRISTINA SANTOS OLIVEIRA  
SECRETARIA FINANÇAS

  
SORAIA OLIVEIRA SANTOS  
SECRETARIA DE CONTROLE INTERNO




**ESTADO DE SERGIPE**  
**MUNICÍPIO DE SIRIRI**  
**Demonstrativo dos Restos a Pagar por Poder e Órgão**

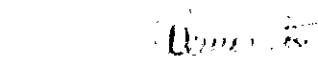
RREO - ANEXO VII (LRF, art. 53, inciso V)

JANEIRO-FEVEREIRO/2022

R\$ 1,00

PODERIÓRGÃO	RESTOS A PAGAR PROCESSADOS					RESTOS A PAGAR NÃO PROCESSADOS					Saldo Total (a+b)	
	Inscritos		Pagos	Cancelados	Saldo (a)	Inscritos		Liquidados	Pagos	Cancelados		Saldo (b)
	Em Exercícios Anteriores	Em 31 de Dezembro de 2021				Em Exercícios Anteriores	Em 31 de Dezembro de 2021					
<b>DESPESAS (EXCETO INTRA-ORÇAMENTÁRIAS) (I)</b>	<b>9.440,29</b>	<b>32.046,77</b>	<b>32.784,77</b>	<b>0,00</b>	<b>8.701,29</b>	<b>734.583,49</b>	<b>1.360.096,94</b>	<b>386.326,64</b>	<b>386.326,64</b>	<b>0,00</b>	<b>1.698.363,79</b>	<b>1.707.066,08</b>
<b>Executivo</b>	<b>9.440,29</b>	<b>32.046,77</b>	<b>32.784,77</b>	<b>0,00</b>	<b>8.701,29</b>	<b>734.583,49</b>	<b>1.360.096,94</b>	<b>386.326,64</b>	<b>386.326,64</b>	<b>0,00</b>	<b>1.698.363,79</b>	<b>1.707.066,08</b>
02000 - PREFEITURA MUNICIPAL DE SIRIRI	1.363,29	12.964,47	6.898,47	0,00	5.429,29	734.583,49	1.317.047,59	362.152,24	362.152,24	0,00	1.689.478,84	1.694.908,13
03000 - SECRETARIA MUNICIPAL DE SAÚDE DE SIRIRI	7.560,00	17.656,30	23.886,30	0,00	1.330,00	0,00	18.756,83	15.256,83	15.256,83	0,00	3.500,00	4.830,00
04000 - SECRETARIA MUNICIPAL DE ASSISTÊNCIA SOCIAL E DO TRABALHO	0,00	950,00	0,00	0,00	950,00	0,00	5.156,93	2.281,98	2.281,98	0,00	2.874,95	3.824,95
05000 - SECRETARIA MUNICIPAL DE EDUCAÇÃO	0,00	475,00	0,00	0,00	475,00	0,00	9.135,59	6.635,59	6.635,59	0,00	2.500,00	2.975,00
15000 - SECRETARIA MUNICIPAL DE SAÚDE DE SIRIRI	517,00	0,00	0,00	0,00	517,00	0,00	0,00	0,00	0,00	0,00	0,00	517,00
<b>TOTAL (III) = (I + II)</b>	<b>9.440,29</b>	<b>32.046,77</b>	<b>32.784,77</b>	<b>0,00</b>	<b>8.701,29</b>	<b>734.583,49</b>	<b>1.360.096,94</b>	<b>386.326,64</b>	<b>386.326,64</b>	<b>0,00</b>	<b>1.698.363,79</b>	<b>1.707.066,08</b>

  
 JOSE ROSA DE OLIVEIRA  
 PREFEITO MUNICIPAL

  
 VIRGILIO DE OLIVEIRA LIMA NETO  
 CONTADOR CRC SE Nº 6.076

  
 LÚCIA CRISTINA SANTOS OLIVEIRA  
 SECRETARIA FINANÇAS

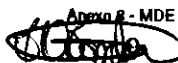
  
 SCARLAT OLIVEIRA SANTOS  
 SECRETARIA DE CONTROLE INTERNO

PREFEITURA MUNICIPAL DE SIRIRI  
RELATÓRIO RESUMIDO DA EXECUÇÃO ORÇAMENTÁRIA  
DEMONSTRATIVO DAS RECEITAS E DESPESAS COM MANUTENÇÃO E DESENVOLVIMENTO DO ENSINO - MDE  
ORÇAMENTOS FISCAL E DA SEGURIDADE SOCIAL  
PERÍODO DE REFERÊNCIA: DE JANEIRO A FEVEREIRO DE 2022

RRPO - ANEXO 8 (LDB, art. 72)

R\$ 1,00

<b>RECEITA RESULTANTE DE IMPOSTOS (Art. 212 e 212-A da Constituição Federal)</b>		
RECEITA RESULTANTE DE IMPOSTOS	PREVISÃO ATUALIZADA (a)	RECEITAS REALIZADAS Até o Bimestre (b)
<b>1- RECEITA DE IMPOSTOS</b>	<b>2.286.800,00</b>	<b>541.655,14</b>
1.1- Receita Resultante do Imposto sobre o IPTU	15.000,00	617,62
1.2- Receita Resultante do Imposto sobre o ITBI	120.000,00	29.870,00
1.3- Receita Resultante do Imposto sobre o ISS	940.000,00	226.110,08
1.4- Receita Resultante do Imposto sobre o IRRF	1.131.800,00	285.057,44
<b>2- RECEITA DE TRANSFERÊNCIAS CONSTITUCIONAIS E LEGAIS</b>	<b>22.550.000,00</b>	<b>3.689.215,54</b>
2.1- Cota-Parte FPM	13.940.000,00	2.603.917,10
2.1.1- Parcela referente à CF, art. 159, I, alínea b	12.600.000,00	2.603.917,10
2.1.2- Parcela referente à CF, art. 159, I, alíneas d e e	1.340.000,00	0,00
2.2- Cota-Parte ICMS	8.300.000,00	972.379,10
2.3- Cota-Parte IPI-Exportação	5.000,00	330,96
2.4- Cota-Parte ITR	5.000,00	1.072,84
2.5- Cota-Parte IPVA	300.000,00	31.515,54
2.6- Cota-Parte IOF-Ouro	0,00	0,00
2.7- Compensação Financeira proveniente de Impostos e Transferências Constitucionais	0,00	0,00
<b>3- TOTAL DA RECEITA DE IMPOSTOS (1 + 2)</b>	<b>24.756.800,00</b>	<b>4.150.870,68</b>
<b>4- TOTAL DESTINADO AO FUNDEB - 20% DE ((2.1.1) + (2.2) + (2.3) + (2.4) + (2.5))</b>	<b>4.242.000,00</b>	<b>721.843,11</b>
<b>5- VALOR MÍNIMO A SER APLICADO ALÉM DO VALOR DESTINADO AO FUNDEB - 5% DE ((2.1.1) + (2.2) + (2.3) + (2.4) + (2.5)) + 25% DE ((1.1) + (1.2) + (1.3) + (1.4) + (2.1.2) + (2.6) + (2.7))</b>	<b>1.947.200,00</b>	<b>315.874,56</b>
<b>FUNDEB</b>		
RECEITAS RECEBIDAS DO FUNDEB NO EXERCÍCIO	PREVISÃO ATUALIZADA (a)	RECEITAS REALIZADAS Até o Bimestre (b)
<b>6- RECEITAS RECEBIDAS DO FUNDEB</b>	<b>6.944.612,25</b>	<b>1.755.966,35</b>
6.1- FUNDEB - Impostos e Transferências de Impostos	6.924.612,25	1.726.782,27
6.1.1 - Principal	6.920.200,00	1.722.370,02
6.1.2 - Rendimentos de Aplicação Financeira	4.412,25	4.412,25
6.2- FUNDEB - Complementação da União - VAAP	10.000,00	0,00
6.2.1 - Principal	10.000,00	0,00
6.2.2 - Rendimentos de Aplicação Financeira	0,00	0,00
6.3- FUNDEB - Complementação da União - VAAT	10.000,00	29.184,08
6.3.1 - Principal	10.000,00	29.184,08
6.3.2 - Rendimentos de Aplicação Financeira	0,00	0,00
<b>7 - RESULTADO LÍQUIDO DAS TRANSFERÊNCIAS DO FUNDEB (6.1.1-4)¹</b>	<b>2.678.200,00</b>	<b>1.000.526,91</b>
<b>RECURSOS RECEBIDOS EM EXERCÍCIOS ANTERIORES E NÃO UTILIZADOS (SUPERÁVIT)</b>	<b>VALOR</b>	
<b>8- TOTAL DE RECURSOS DE SUPERÁVIT</b>		<b>0,00</b>
8.1 - SUPERÁVIT DO EXERCÍCIO IMEDIATAMENTE ANTERIOR		0,00
8.2 - SUPERÁVIT RESIDUAL DE OUTROS EXERCÍCIOS		0,00
<b>9- TOTAL DOS RECURSOS DO FUNDEB DISPONÍVEL PARA UTILIZAÇÃO (6 + 8)</b>		<b>1.755.966,35</b>

Apexo 8 - MDE  





DESPESAS COM RECURSOS DO FUNDEB (Por área de atuação)	DOTAÇÃO ATUALIZADA (c)	DESPESAS EMPENHADAS Até o Bimestre (d)	DESPESAS LIQUIDADAS Até o Bimestre (e)	DESPESAS PAGAS Até o Bimestre (f)	INSCRITAS EM RESTOS A PAGAR NÃO PROCESSADO (g)
<b>10 - PROFISSIONAIS DA EDUCAÇÃO BÁSICA</b>	<b>7.539.200,00</b>	<b>7.525.751,88</b>	<b>1.595.798,61</b>	<b>1.595.798,61</b>	<b>3.000,00</b>
10.1- Educação Infantil	1.809.408,00	1.806.180,45	382.991,66	382.991,66	2.000,00
10.1.1 - Creche	678.528,00	677.317,67	143.621,87	143.621,87	1.000,00
10.1.2 - Pré-escola	1.130.880,00	1.128.862,78	239.369,79	239.369,79	1.000,00
10.2- Ensino Fundamental	5.729.792,00	5.719.571,43	1.212.806,95	1.212.806,95	1.000,00
<b>11- OUTRAS DESPESAS</b>	<b>0,00</b>	<b>0,00</b>	<b>0,00</b>	<b>0,00</b>	<b>3.000,00</b>
11.1- Educação Infantil	0,00	0,00	0,00	0,00	2.000,00
11.1.1 - Creche	0,00	0,00	0,00	0,00	1.000,00
11.1.2 - Pré-escola	0,00	0,00	0,00	0,00	1.000,00
11.2- Ensino Fundamental	0,00	0,00	0,00	0,00	1.000,00
<b>12- TOTAL DAS DESPESAS COM RECURSOS DO FUNDEB (10 + 11)</b>	<b>7.539.200,00</b>	<b>7.525.751,88</b>	<b>1.595.798,61</b>	<b>1.595.798,61</b>	<b>6.000,00</b>

**INDICADORES DO FUNDEB**

DESPESAS CUSTEADAS COM RECEITAS DO FUNDEB RECEBIDAS NO EXERCÍCIO	DESPESAS EMPENHADAS Até o Bimestre (d)	DESPESAS LIQUIDADAS Até o Bimestre (e)	DESPESAS PAGAS Até o Bimestre (f)	INSCRITAS EM RESTOS A PAGAR NÃO PROCESSADO (g)	INSCRITAS EM RESTOS A PAGAR PROCESSADO (sem disponibilidade de caixa) (h)	INSCRITAS EM RESTOS A PAGAR NÃO PROCESSADO (i)
13- Total das despesas do FUNDEB com profissionais da Educação Básica	7.525.751,88	1.595.798,61	1.595.798,61			
14- Total das Despesas custeadas com FUNDEB - Impostos e Transferências de Impostos	7.525.751,88	1.595.798,61	1.595.798,61			
15- Total das Despesas custeadas com FUNDEB - Complementação da União - VAAE						
16- Total das Despesas custeadas com FUNDEB - Complementação da União - VAAT						
17- Total das Despesas custeadas com FUNDEB - Complementação da União - VAAT aplicadas na Educação Infantil						
18- Total das Despesas custeadas com FUNDEB - Complementação da União - VAAT aplicadas com Despesa de Capital						

INDICADORES - Art. 212-A, inciso XI e § 3º - Constituição Federal*	VALOR EXIGIDO (h)	VALOR APLICADO (j)	VALOR CONSIDERADO APÓS DEDUÇÕES (k)	% APLICADO (l)
19- Mínimo de 70% do FUNDEB na Remuneração dos Profissionais da Educação Básica	4.844.140,00	1.595.798,61	1.595.798,61	90,88%
20 - Percentual de 50% da Complementação da União ao FUNDEB (VAAT) na Educação Infantil	5.000,00	-	0,00	0,00%
21- Mínimo de 15% da Complementação da União ao FUNDEB - VAAT em Despesas de Capital	1.500,00	-	0,00	0,00%
INDICADOR - Art. 25, § 3º - Lei nº 14.113, de 2020 - (Máximo de 10% de Superávit)*	VALOR MÁXIMO PERMITIDO (m)	VALOR NÃO APLICADO (n)	VALOR NÃO APLICADO APÓS AJUSTE (o)	% NÃO APLICADO (p)
22- Total da Receita Recebida e não Aplicada no Exercício	172237,00	126.571,41	126.571,41	7,21%

INDICADOR - Art.25, § 3º - Lei nº 14.113, de 2020 - (Aplicação do Superávit de Exercício Anterior) <sup>3</sup>	VALOR DE SUPERÁVIT PERMITIDO NO EXERCÍCIO ANTERIOR (q)	VALOR NÃO APLICADO NO EXERCÍCIO ANTERIOR (r)	VALOR DE SUPERÁVIT APLICADO ATÉ O PRIMEIRO QUADRIMESTRE (s)	VALOR APLICADO ATÉ O PRIMEIRO QUADRIMESTRE QUA INTEGRARÁ O LIMITE CONSTITUCIONAL (t)	VALOR APLICADO APÓS O PRIMEIRO QUADRIMESTRE (u)	VALOR NÃO APLICADO (v)
23- Total das Despesas custeadas com Superávit do FUNDEB	0,00	0,00	0,00	0,00	0,00	0,00
23.1- Total das Despesas custeadas com FUNDEB - Impostos e Transferências de Impostos	0,00	0,00	0,00	0,00	0,00	0,00
23.2- Total das Despesas custeadas com FUNDEB - Complementação da União (VAAE <sup>3</sup> + VAAT)	0,00	0,00	0,00	0,00	0,00	0,00



**DESPESAS COM MANUTENÇÃO E DESENVOLVIMENTO DO ENSINO - MDE CUSTEADAS COM A RECEITA DE IMPOSTOS (EXCETO FUNDEB)**

DESPESAS COM AÇÕES TÍPICAS DE MDE - RECEITAS DE IMPOSTOS - EXCETO FUNDEB (Por Área de Atuação)	DOTAÇÃO ATUALIZADA (c)	DESPESA EMPENHADA	DESPESAS LIQUIDADAS	DESPESA PAGA	INSCRITAS EM RESTOS A PAGAR NÃO PROCESSADO (g)
		Até o Bimestre (d)	Até o Bimestre (e)	Até o Bimestre (f)	
<b>24- EDUCAÇÃO INFANTIL</b>	<b>511.248,00</b>	<b>484.274,06</b>	<b>83.974,26</b>	<b>78.693,58</b>	<b>0,00</b>
24.1- Creche	191.718,00	181.602,77	31.490,35	29.510,09	0,00
24.2- Pré-escola	319.530,00	302.671,29	52.483,91	49.183,49	0,00
<b>25 - ENSINO FUNDAMENTAL</b>	<b>1.618.952,00</b>	<b>1.533.534,51</b>	<b>265.918,49</b>	<b>249.196,35</b>	<b>0,00</b>
<b>26 - TOTAL DAS DESPESAS COM AÇÕES TÍPICAS DE MDE (24+25)</b>	<b>2.130.200,00</b>	<b>2.017.808,57</b>	<b>349.892,75</b>	<b>327.889,93</b>	<b>0,00</b>


APURAÇÃO DAS DESPESAS PARA FINS DE LIMITE CONSTITUCIONAL	VALOR
27- TOTAL DAS DESPESAS DE MDE CUSTEADAS COM RECURSOS DE IMPOSTOS (FUNDEB E RECEITA DE IMPOSTOS) = (L14(d ou e) + L26(d ou e) + L23.l(i))	1.945.691,36
28 (-) RESULTADO LÍQUIDO DAS TRANSFERÊNCIAS DO FUNDEB = (L7)	1.000.526,91
29 (-) RESTOS A PAGAR NÃO PROCESSADOS INSCRITOS NO EXERCÍCIO SEM DISPONIBILIDADE FINANCEIRA DE RECURSOS DO FUNDEB IMPOSTOS <sup>4</sup> = (L14h)	0,00
30 (-) RESTOS A PAGAR NÃO PROCESSADOS INSCRITOS NO EXERCÍCIO SEM DISPONIBILIDADE FINANCEIRA DE RECURSOS DE IMPOSTOS <sup>1+7</sup>	0,00
31 (-) CANCELAMENTO, NO EXERCÍCIO, DE RESTOS A PAGAR INSCRITOS COM DISPONIBILIDADE FINANCEIRA DE RECURSOS DE IMPOSTOS VINCULADOS AO ENSINO = (L34.l(ac) + L34.2(ac))	0,00
<b>32 - TOTAL DAS DESPESAS PARA FINS DE LIMITE (27 - (28 + 29 + 30 + 31))</b>	<b>945.164,45</b>

APURAÇÃO DO LIMITE MÍNIMO CONSTITUCIONAL <sup>2+5</sup>	VALOR EXIGIDO (z)	VALOR APLICADO (w)	% APLICADO (y)
33- APLICAÇÃO EM MDE SOBRE A RECEITA RESULTANTE DE IMPOSTOS	1.037.717,67	945.164,45	22,77%

RESTOS A PAGAR INSCRITOS EM EXERCÍCIOS ANTERIORES COM DISPONIBILIDADE FINANCEIRA DE RECURSOS DE IMPOSTOS E DO FUNDEB <sup>6</sup>	SALDO INICIAL (z)	RP LIQUIDADO (aa)	RP PAGOS (ab)	RP CANCELADOS (ac)	SALDO FINAL (ad)
<b>34 - RESTOS A PAGAR DE DESPESAS COM MDE</b>	<b>7.110,59</b>	<b>6.635,59</b>	<b>6.635,59</b>	<b>0,00</b>	<b>475,00</b>
34.1 - Executadas com Recursos de Impostos e Transferência de Impostos	7.110,59	6.635,59	6.635,59	0,00	475,00
34.2 - Executadas com Recursos do FUNDEB - Impostos	0,00	0,00	0,00	0,00	0,00
34.3 - Executadas com Recursos do FUNDEB - Complementação da União (VAAT + VAAF)	0,00	0,00	0,00	0,00	0,00

**OUTRAS INFORMAÇÕES PARA CONTROLE**

RECEITAS ADICIONAIS PARA FINANCIAMENTO DO ENSINO	PREVISÃO ATUALIZADA (a)	RECEITAS REALIZADAS Até o Bimestre (b)
<b>35- RECEITA DE TRANSFERÊNCIAS DO FNDE (INCLUINDO RENDIMENTOS DE APLICAÇÃO FINANCEIRA)</b>	<b>773.800,00</b>	<b>57.103,51</b>
35.1- Salário-Educação	191.000,00	42.743,11
35.2- PDDE	31.500,00	-
35.3- PNAE	381.300,00	14.360,40
35.4 - PNATE	150.000,00	-
35.5- Outras Transferências do FNDE	20.000,00	-
<b>36- RECEITA DE TRANSFERÊNCIAS DE CONVÊNIOS</b>	<b>0,00</b>	<b>-</b>
<b>37- RECEITA DE ROYALTIES DESTINADOS À EDUCAÇÃO</b>	<b>533.300,00</b>	<b>18.099,20</b>
<b>38- RECEITA DE OPERAÇÕES DE CRÉDITO VINCULADAS À EDUCAÇÃO</b>	<b>0,00</b>	<b>-</b>
<b>39- OUTRAS RECEITAS PARA FINANCIAMENTO DO ENSINO</b>	<b>0,00</b>	<b>-</b>
<b>40 - TOTAL DAS RECEITAS ADICIONAIS PARA FINANCIAMENTO DO ENSINO (35 + 36 + 37 + 38+ 39)</b>	<b>1.307.100,00</b>	<b>75.202,71</b>

  
Anexo 8 - MDE



DESPESAS CUSTEADAS COM RECEITAS ADICIONAIS PARA FINANCIAMENTO DO ENSINO (Por Área de Atuação) <sup>4</sup>	DOTAÇÃO ATUALIZADA (c)	DESPESAS EMPENHADAS (d)	DESPESAS LIQUIDADAS (e)	DESPESAS PAGAS (f)	INSCRITAS EM RESTOS A PAGAR NÃO PROCESSADOS (g)
41- EDUCAÇÃO INFANTIL	0,00	0,00	0,00	0,00	0,00
41.1- Creche	0,00	0,00	0,00	0,00	0,00
41.2- Pré-escola	0,00	0,00	0,00	0,00	0,00
42- ENSINO FUNDAMENTAL	2243900,00	1043471,01	134040,91	109150,78	0,00
43- ENSINO MÉDIO	0,00	0,00	0,00	0,00	0,00
44- ENSINO SUPERIOR	0,00	0,00	0,00	0,00	0,00
45- ENSINO PROFISSIONAL NÃO INTEGRADO AO ENSINO REGULAR	0,00	0,00	0,00	0,00	0,00
<b>46- TOTAL DAS DESPESAS CUSTEADAS COM RECEITAS ADICIONAIS PARA FINANCIAMENTO DO ENSINO (41 + 42 + 43 + 44 + 45)</b>	<b>2243900,00</b>	<b>1043471,01</b>	<b>134040,91</b>	<b>109150,78</b>	<b>0,00</b>

TOTAL GERAL DAS DESPESAS COM EDUCAÇÃO	DOTAÇÃO ATUALIZADA (c)	DESPESAS EMPENHADAS (d)	DESPESAS LIQUIDADAS (e)	DESPESAS PAGAS (f)	INSCRITAS EM RESTOS A PAGAR NÃO PROCESSADOS (g)
<b>47- TOTAL GERAL DAS DESPESAS COM EDUCAÇÃO (12 + 26 + 46)</b>	<b>11.941.300,00</b>	<b>11.387.031,46</b>	<b>2.079.732,27</b>	<b>2.032.839,32</b>	-
<b>47.1- Despesas Correntes</b>	<b>11.845.100,00</b>	<b>11.382.091,46</b>	<b>2.079.732,27</b>	<b>2.032.839,32</b>	-
47.1.1- Pessoal Ativo	10.048.800,00	9.943.559,09	1.871.281,04	1.863.481,76	-
47.1.2- Pessoal Inativo	-	-	-	-	-
47.1.3- Transferências às instituições comunitárias, confessionais ou filantrópicas sem fins lucrativos	1.000,00	-	-	-	-
47.1.4- Outras Despesas Correntes	1.795.300,00	1.438.532,37	208.451,23	169.357,56	-
<b>47.2- Despesas de Capital</b>	<b>96.200,00</b>	<b>4.940,00</b>	-	-	-
47.2.1- Transferências às instituições comunitárias, confessionais ou filantrópicas sem fins lucrativos	-	-	-	-	-
47.2.2- Outras Despesas de Capital	96.200,00	4.940,00	-	-	-

CONTROLE DA DISPONIBILIDADE FINANCEIRA E CONCILIAÇÃO BANCÁRIA	FUNDEB (ac)	SALÁRIO EDUCAÇÃO (at)
48- DISPONIBILIDADE FINANCEIRA EM 31 DE DEZEMBRO DE <EXERCÍCIO ANTERIOR>	0,00	115.536,88
49- (+) INGRESSO DE RECURSOS ATÉ O BIMESTRE (orçamentário)	1.755.966,35	42.743,11
50- (-) PAGAMENTOS EFETUADOS ATÉ O BIMESTRE (orçamentário e restos a pagar)	1.595.798,61	0,00
<b>51- (=) DISPONIBILIDADE FINANCEIRA ATÉ O BIMESTRE</b>	<b>160.167,74</b>	<b>158.279,99</b>
52- (+) AJUSTES POSITIVOS (RETENÇÕES E OUTROS VALORES EXTRAORÇAMENTÁRIOS)	0,00	1.303,28
53- (-) AJUSTES NEGATIVOS (OUTROS VALORES EXTRAORÇAMENTÁRIOS)	0,00	0,00
<b>54- (=) SALDO FINANCEIRO CONCILIADO (Saldo Bancário)</b>	<b>160.167,74</b>	<b>159.583,27</b>

FONTE: Sistema: <Sistema: Contábil>, Unidade Responsável: Siririz, Emissão: <22/03/2022>.

1 SE RESULTADO LÍQUIDO DA TRANSFERÊNCIA (7) > 0 = ACRÉSCIMO RESULTANTE DAS TRANSFERÊNCIAS DO FUNDEB. SE RESULTADO LÍQUIDO DA TRANSFERÊNCIA (7) < 0 = DECRÉSCIMO RESULTANTE DAS TRANSFERÊNCIAS DO FUNDEB

2 Limites mínimos anuais a serem cumpridos no encerramento do exercício.

3 Art. 25, § 3º, Lei 14.113/2020: "Até 10% (dez por cento) dos recursos recebidos à conta dos Fundos, inclusive relativos à complementação da União, nos termos do § 2º do art. 16 desta Lei, poderão ser utilizados no primeiro quadrimestre do exercício imediatamente subsequente, mediante abertura de crédito adicional."


4 Os valores referentes à parcela dos Restos a Pagar inscritos sem disponibilidade financeira vinculada à educação deverão ser informados somente no RREO do último bimestre do exercício.

5 Nos cinco primeiros bimestres do exercício o acompanhamento será feito com base na despesa liquidada. No último bimestre do exercício, o valor deverá corresponder ao total da despesa empenhada.

6 As linhas representam áreas de atuação e não correspondem exatamente às subfunções da Função Educação. As despesas classificadas nas demais subfunções típicas e nas subfunções atípicas deverão ser rateadas para essas áreas de atuação.

7 Valor inscrito em RPNP sem disponibilidade de caixa, que não deve ser considerado na apuração dos indicadores e limites

8 Conforme da execução de restos a pagar considerados no cumprimento do limite mínimo dos exercícios anteriores.

  
PREFEITO MUNICIPAL

VIRGILIO DE OLIVEIRA LIMA NETO  
CONTADOR CRC/SE Nº 6.076

  
LILIA CRISTINA SANTOS OLIVEIRA  
SECRETÁRIA FINANÇAS

  
SILVIA OLIVEIRA SANTOS  
SECRETÁRIA DE CONTROLE INTERNO

PREFEITURA MUNICIPAL DE SIRIRI  
RELATÓRIO RESUMIDO DA EXECUÇÃO ORÇAMENTÁRIA  
**DEMONSTRATIVO DAS RECEITAS DE OPERAÇÕES DE CRÉDITO E DESPESAS DE CAPITAL**  
ORÇAMENTOS FISCAL E DA SEGURIDADE SOCIAL.  
PERÍODO DE REFERÊNCIA: DE JANEIRO Á FEVEREIRO DE 2022

RREO – ANEXO 9 (LRF, art.53, § 1º, inciso I)

Em Reais

<u>RECEITAS</u>	PREVISÃO ATUALIZADA (a)	RECEITA (b)	SALDO NÃO REALIZADO (c) = (a - b)
RECEITAS DE OPERAÇÕES DE CREDITO (I)	-	-	-

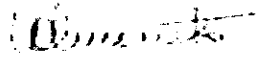
<u>DESPESA</u>	DOTAÇÃO ATUALIZADA (d)	DESPESAS EMPENHADAS	SALDO NÃO EXECUTADO (f) = (d - e)
<b>SEM MOVIMENTO</b>			
DESPESAS DE CAPITAL			-
Investimento			-
Inversões Financeiras			-
Amortização da Dívida			-
(-) Incentivos Fiscais a Contribuinte			-
(-) Incentivos Fiscais a Contribuinte por			-
DESPESA DE CAPITAL LÍQUIDA (II)	-	-	-

FONTE: Sistema: <Sistema: Contabilis>, Unidade Responsável: Siriri>, Emissão: <22/03/2022>.

Notas:

<sup>1</sup> Operações de Crédito descritas na CF, art. 167, inciso III

  
\_\_\_\_\_  
JOSÉ ROSA DE OLIVEIRA  
PREFEITO MUNICIPAL

  
\_\_\_\_\_  
VIRGÍLIO DE OLIVEIRA LIMA NETO  
CONTADOR CRC/SE Nº 6.076

  
\_\_\_\_\_  
LILIA CRISTINA SANTOS OLIVEIRA  
SECRETÁRIA FINANÇAS

  
\_\_\_\_\_  
SCARLAT OLIVEIRA SANTOS  
SECRETÁRIA DE CONTROLE INTERNO



PREFEITURA MUNICIPAL DE SIRIRI  
 RELATÓRIO RESUMIDO DA EXECUÇÃO ORÇAMENTÁRIA  
 DEMONSTRATIVO DA PROJEÇÃO ATUARIAL DO REGIME PRÓPRIO DE PREVIDÊNCIA DOS SERVIDORES  
 ORÇAMENTO DA SEGURIDADE SOCIAL  
 PERÍODO DE REFERÊNCIA: DE JANEIRO Á FEVEREIRO DE 2022

RREO – ANEXO 10 (LRF, art. 53, § 1º, inciso II)


Em Reais

EXERCÍCIO	RECRITAS PREVIDENCIÁRIAS (a)	DESPESAS PREVIDENCIÁRIAS (b)	RESULTADO PREVIDENCIÁRIO (c) = (a - b)	SALDO FINANCEIRO DO EXERCÍCIO (d) = ("d" exerc. Anterior) + (c)
<b>SEM MOVIMENTO</b>				

FONTE: Sistema: <Sistema: Contabilis>, Unidade Responsável: Siriri>, Emissão: <22/03/2022>.

1 Projeção atuarial elaborada em <DATA DA AVALIAÇÃO> e oficialmente enviada para o Ministério da Previdência Social – MPS.

  
 JOSE ROSA DE OLIVEIRA  
 PREFEITO MUNICIPAL

  
 VIRGILIO DE OLIVEIRA LIMA NETO  
 CONTADOR CRC/SE Nº 6.076

  
 LILIA CRISTINA SANTOS OLIVEIRA  
 SECRETÁRIA FINANÇAS


  
 SCARLAT OLIVEIRA SANTOS  
 SECRETÁRIA DE CONTROLE INTERNO

PREFEITURA MUNICIPAL DE SIRIRI  
 RELATÓRIO RESUMIDO DA EXECUÇÃO ORÇAMENTÁRIA  
**DEMONSTRATIVO DA RECEITA DE ALIENAÇÃO DE ATIVOS E APLICAÇÃO DOS RECURSOS**  
 ORÇAMENTOS FISCAL E DA SEGURIDADE SOCIAL  
 PERÍODO DE REFERÊNCIA: DE JANEIRO Á FEVEREIRO DE 2022


RREO – ANEXO 11 (LRF, art. 53, § 1º, inciso III)							Em Reais
RECEITAS	PREVISÃO ATUALIZADA (a)	RECEITAS REALIZADAS					SALDO (c) = (a-b)
RECEITAS DE ALIENAÇÃO DE ATIVOS (I)							
Receita de Alienação de Bens Móveis							
Receita de Alienação de Bens Imóveis							
DESPESAS	DOTAÇÃO ATUALIZADA (d)	DESPESAS EMPENHADAS (e)	DESPESAS LIQUIDADAS	DESPESAS RASCUNHO	DESPESAS DISCRETIONÁRIAS RESERVADAS	PAGAMENTO DE RESTOS A PAGAR (g)	SALDO (h) = (d-e)
APLICAÇÃO DOS RECURSOS DA ALIENAÇÃO DE ATIVOS (II)							
Despesas de Capital							
Investimentos							
Inversões Financeiras							
Amortização da Dívida							
Despesas Correntes dos Regimes de Previdência							
Regime Próprio dos Servidores Públicos							
SALDO FINANCEIRO A APLICAR	<EXERCÍCIO ANTERIOR> (i)	<EXERCÍCIO>					SALDO ATUAL (k) = (IIh + IIIj)
VALOR (III)		(j) = (B) - (IIf + IIg)					


SEM MOVIMENTO

FONTE: Sistema: <Sistema: Contabilis>, Unidade Responsável: Siriri>, Emissão: <22/03/2022>.

  
 JOSÉ ROSA DE OLIVEIRA  
 PREFEITO MUNICIPAL

  
 LÍLIA CRISTINA SANTOS OLIVEIRA  
 SECRETÁRIA FINANÇAS

  
 SCARLAT OLIVEIRA SANTOS  
 SECRETÁRIA DE CONTROLE INTERNO

  
 VIRGÍLIO DE OLIVEIRA LIMA NETO  
 CONTADOR CRC/SE Nº 6.076



**ESTADO DE SERGIPE**  
**MUNICÍPIO DE SIRIRI**  
**DEMONSTRATIVO DAS RECEITAS E DESPESAS COM AÇÕES E SERVIÇOS PÚBLICOS DE SAÚDE**

RREO - ANEXO XII (LC 141/2012, art. 35)

JANEIRO-FEVEREIRO/2022

R\$ 1,00

RECEITAS RESULTANTES DE IMPOSTOS E TRANSFERÊNCIAS CONSTITUCIONAIS E LEGAIS	PREVISÃO INICIAL	PREVISÃO ATUALIZADA (a)	RECEITAS REALIZADAS	
			Até o Bimestre (b)	% (b/a) x 100
<b>RECEITA DE IMPOSTOS (I)</b>	<b>2.206.800,00</b>	<b>2.206.800,00</b>	<b>541.855,14</b>	<b>24,54%</b>
<b>Receita Resultante do Imposto Predial e Territorial Urbano - IPTU</b>	<b>15.000,00</b>	<b>15.000,00</b>	<b>617,62</b>	<b>4,11%</b>
IPTU	10.000,00	10.000,00	529,22	5,29%
Multas, Juros de Mora, Dívida Ativa e Outros Encargos do IPTU	5.000,00	5.000,00	88,40	1,76%
<b>Receita Resultante do Imposto sobre Transmissão Inter Vivos - ITBI</b>	<b>120.000,00</b>	<b>120.000,00</b>	<b>29.870,00</b>	<b>24,89%</b>
ITBI	120.000,00	120.000,00	29.870,00	24,89%
Multas, Juros de Mora, Dívida Ativa e Outros Encargos do ITBI	0,00	0,00	0,00	0,00%
<b>Receita Resultante do Imposto sobre Serviços de Qualquer Natureza - ISS</b>	<b>940.000,00</b>	<b>940.000,00</b>	<b>226.110,08</b>	<b>24,05%</b>
ISS	940.000,00	940.000,00	226.110,08	24,05%
Multas, Juros de Mora, Dívida Ativa e Outros Encargos do ISS	0,00	0,00	0,00	0,00%
<b>Receita Resultante do Imposto sobre a Renda e Proventos de Qualquer Natureza Retido na Fonte - IRRF</b>	<b>1.131.800,00</b>	<b>1.131.800,00</b>	<b>285.057,44</b>	<b>25,18%</b>
<b>RECEITA DE TRANSFERÊNCIAS CONSTITUCIONAIS E LEGAIS (II)</b>	<b>21.210.000,00</b>	<b>21.210.000,00</b>	<b>3.609.215,64</b>	<b>17,01%</b>
Cota-Parte FPM	12.600.000,00	12.600.000,00	2.603.917,10	20,66%
Cota-Parte ITR	5.000,00	5.000,00	1.072,84	21,45%
Cota-Parte IPVA	300.000,00	300.000,00	31.515,54	10,50%
Cota-Parte ICMS	8.300.000,00	8.300.000,00	972.379,10	11,71%
Cota-Parte IPI-Exportação	5.000,00	5.000,00	330,96	6,61%
Compensações Financeiras Provenientes de Impostos e Transferências Constitucionais	0,00	0,00	0,00	0,00%
Desoneração ICMS (LC 87/96)	0,00	0,00	0,00	0,00%
Outras	0,00	0,00	0,00	0,00%
<b>TOTAL DAS RECEITAS RESULTANTES DE IMPOSTOS E TRANFERÊNCIAS CONSTITUCIONAIS E LEGAIS - (III) = (I) + (II)</b>	<b>23.416.800,00</b>	<b>23.416.800,00</b>	<b>4.180.870,68</b>	<b>17,72%</b>



JANEIRO-FEVEREIRO/2022

R\$ 1,00

DESPESAS COM AÇÕES E SERVIÇOS PÚBLICOS DE SAÚDE (ASPS) – POR SUBFUNÇÃO E CATEGORIA ECONÔMICA	DOTAÇÃO INICIAL	DOTAÇÃO ATUALIZADA (c)	DESPESAS EMPENHADAS		DESPESAS LIQUIDADAS		DESPESAS PAGAS		Inscritas em RP não Processados (g)
			Até o bimestre (d)	% (d/c)	Até o bimestre (e)	% (e/c)	Até o bimestre (f)	% (f/c)	
<b>ATENÇÃO BÁSICA (IV)</b>	<b>4.989.000,00</b>	<b>5.166.000,00</b>	<b>4.735.638,98</b>	<b>91,66%</b>	<b>936.004,86</b>	<b>18,11%</b>	<b>922.608,73</b>	<b>17,85</b>	<b>0,00</b>
Despesas Correntes	4.954.400,00	5.151.400,00	4.730.952,98	91,83%	931.318,66	18,07%	917.922,73	17,81	0,00
Despesas de Capital	14.600,00	14.600,00	4.686,00	32,09%	4.686,00	32,09%	4.686,00	32,09	0,00
<b>ASSISTÊNCIA HOSPITALAR E AMBULATORIAL (V)</b>	<b>60.700,00</b>	<b>45.700,00</b>	<b>32.212,80</b>	<b>70,48%</b>	<b>5.457,60</b>	<b>11,94%</b>	<b>5.457,60</b>	<b>11,94</b>	<b>0,00</b>
Despesas Correntes	60.600,00	45.600,00	32.212,80	70,64%	5.457,60	11,96%	5.457,60	11,96	0,00
Despesas de Capital	100,00	100,00	0,00	0,00%	0,00	0,00%	0,00	0,00	0,00
<b>SUORTE PROFILÁTICO E TERAPÊUTICO (VI)</b>	<b>40.000,00</b>	<b>40.000,00</b>	<b>0,00</b>	<b>0,00%</b>	<b>0,00</b>	<b>0,00%</b>	<b>0,00</b>	<b>0,00</b>	<b>0,00</b>
Despesas Correntes	40.000,00	40.000,00	0,00	0,00%	0,00	0,00%	0,00	0,00	0,00
Despesas de Capital	0,00	0,00	0,00	0,00%	0,00	0,00%	0,00	0,00	0,00
<b>VIGILÂNCIA SANITÁRIA (VII)</b>	<b>3.000,00</b>	<b>3.000,00</b>	<b>0,00</b>	<b>0,00%</b>	<b>0,00</b>	<b>0,00%</b>	<b>0,00</b>	<b>0,00</b>	<b>0,00</b>
Despesas Correntes	3.000,00	3.000,00	0,00	0,00%	0,00	0,00%	0,00	0,00	0,00
Despesas de Capital	0,00	0,00	0,00	0,00%	0,00	0,00%	0,00	0,00	0,00
<b>VIGILÂNCIA EPIDEMIOLÓGICA (VIII)</b>	<b>13.500,00</b>	<b>12.500,00</b>	<b>0,00</b>	<b>0,00%</b>	<b>0,00</b>	<b>0,00%</b>	<b>0,00</b>	<b>0,00</b>	<b>0,00</b>
Despesas Correntes	12.500,00	11.500,00	0,00	0,00%	0,00	0,00%	0,00	0,00	0,00
Despesas de Capital	1.000,00	1.000,00	0,00	0,00%	0,00	0,00%	0,00	0,00	0,00
<b>ALIMENTAÇÃO E NUTRIÇÃO (IX)</b>	<b>0,00</b>	<b>0,00</b>	<b>0,00</b>	<b>0,00%</b>	<b>0,00</b>	<b>0,00%</b>	<b>0,00</b>	<b>0,00</b>	<b>0,00</b>
Despesas Correntes	0,00	0,00	0,00	0,00%	0,00	0,00%	0,00	0,00	0,00
Despesas de Capital	0,00	0,00	0,00	0,00%	0,00	0,00%	0,00	0,00	0,00
<b>OUTRAS SUBFUNÇÕES (X)</b>	<b>45.400,00</b>	<b>45.400,00</b>	<b>0,00</b>	<b>0,00%</b>	<b>0,00</b>	<b>0,00%</b>	<b>0,00</b>	<b>0,00</b>	<b>0,00</b>
Despesas Correntes	44.400,00	44.400,00	0,00	0,00%	0,00	0,00%	0,00	0,00	0,00
Despesas de Capital	1.000,00	1.000,00	0,00	0,00%	0,00	0,00%	0,00	0,00	0,00
<b>TOTAL (XI) = (IV + V + VI + VII + VIII + IX + X)</b>	<b>5.131.600,00</b>	<b>5.312.600,00</b>	<b>4.767.851,78</b>	<b>89,74%</b>	<b>941.462,26</b>	<b>17,72%</b>	<b>928.068,33</b>	<b>17,48</b>	<b>0,00</b>

APURAÇÃO DO CUMPRIMENTO DO LIMITE MÍNIMO PARA APLICAÇÃO EM ASPS	DESPESAS EMPENHADAS	DESPESAS LIQUIDADAS	DESPESAS PAGAS
	(d)	(e)	(f)
Total das Despesas com ASPS (XI) = (XI)	4.767.851,78	941.462,26	928.068,33
(-) Restos a Pagar Não Processados Inscritos Indevidamente no Exercício sem Disponibilidade Financeira (XII)	0,00	0,00	0,00
(-) Despesas Custeadas com Recursos Vinculados à Parcela do Percentual Mínimo que não foi Aplicada em ASPS em Exercícios Anteriores (XIV)	0,00	0,00	0,00
(-) Despesas Custeadas com Disponibilidade de Caixa Vinculada aos Restos a Pagar Cancelados (XV)	0,00	0,00	0,00
<b>(=) VALOR APLICADO EM ASPS (XVI) = (XI - XII - XIV - XV)</b>	<b>4.767.851,78</b>	<b>941.462,26</b>	<b>928.068,33</b>
Despesa Mínima a ser Aplicada em ASPS (XVII) = (III) x 15% (LC 141/2012)	0,00	622.630,60	0,00
Despesa Mínima a ser Aplicada em ASPS (XVIII) = (III) x 15% (Lei Orgânica Municipal)	0,00	622.630,60	0,00
Diferença entre o Valor Aplicado e a Despesa Mínima a ser Aplicada (XVIII) = (XVI (d ou e) - XVII)	4.145.221,18	318.831,66	0,00
Limite não Cumprido (XIX) = (XVIII)			0,00
<b>PERCENTUAL DA RECEITA DE IMPOSTOS E TRANSFERÊNCIAS CONSTITUCIONAIS E LEGAIS APLICADO EM ASPS (XVI / III)*100 (mínimo de 15% conforme LC n° 141/2012 ou % da Lei Orgânica Municipal)</b>	<b>114,86</b>	<b>22,68</b>	<b>0,00</b>



CONTROLE DO VALOR REFERENTE AO PERCENTUAL MÍNIMO NÃO CUMPRIDO EM EXERCÍCIOS ANTERIORES PARA FINS DE APLICAÇÃO DOS RECURSOS VINCULADOS CONFORME ARTIGOS 25 E 26 DA LC 141/2012	LIMITE NÃO CUMPRIDO				
	Saldo Inicial (no exercício atual)	Despesas Custeadas no Exercício de Referência			Saldo Final (não aplicado)
		DESPESAS EMPENHADAS	DESPESAS LIQUIDADAS	DESPESAS PAGAS	
	(h)	(i)	(j)	(k)	(l) = (h - (i ou j))
Diferença de limite não cumprido em 2022	0,00	0,00	0,00	0,00	0,00
Diferença de limite não cumprido em 2021	0,00	0,00	0,00	0,00	0,00
Diferença de limite não cumprido em Exercícios Anteriores	0,00	0,00	0,00	0,00	0,00
<b>TOTAL DA DIFERENÇA DE LIMITE NÃO CUMPRIDO EM EXERCÍCIOS ANTERIORES (XX)</b>	<b>0,00</b>	<b>0,00</b>	<b>0,00</b>	<b>0,00</b>	<b>0,00</b>

EXECUÇÃO DE RESTOS A PAGAR

EXERCÍCIO DO EMPENHO	Valor Mínimo para aplicação em ASPS (m)	Valor aplicado em ASPS no exercício (n)	Valor aplicado além do limite mínimo (o) = (n - m), se < 0, então (o) = 0	RPNP inscritos indevidamente no Exercício sem Disponibilidade Financeira q = (XIII d)	Valor inscrito em RP considerado no Limite (r) = (p - (o + q)) se < 0, então (r) = (0)	Total de RP pagos (s)	Total de RP a pagar (t)	Total de RP cancelados ou prescritos (u)	Diferença entre o valor aplicado além do limite e o total de RP cancelados (v) = ((o + q) - u)
Empenhos de 2022	622.630,60	941.462,26	0,00	0,00	0,00	0,00	0,00	0,00	0,00
Empenhos de 2021	0,00	0,00	0,00	0,00	0,00	0,00	0,00	0,00	0,00
Empenhos de 2020	0,00	0,00	0,00	0,00	0,00	0,00	0,00	0,00	0,00
Empenhos de 2019	0,00	0,00	0,00	0,00	0,00	0,00	0,00	0,00	0,00
Empenhos de 2018	0,00	0,00	0,00	0,00	0,00	0,00	0,00	0,00	0,00
<b>TOTAL DOS RESTOS A PAGAR CANCELADOS OU PRESCRITOS ATÉ O FINAL DO EXERCÍCIO ATUAL QUE AFETARAM O CUMPRIMENTO DO LIMITE (XXI)</b>									<b>0,00</b>
<b>TOTAL DOS RESTOS A PAGAR CANCELADOS OU PRESCRITOS ATÉ O FINAL DO EXERCÍCIO ANTERIOR QUE AFETARAM O CUMPRIMENTO DO LIMITE (XXII)</b>									<b>0,00</b>
<b>TOTAL DOS RESTOS A PAGAR CANCELADOS OU PRESCRITOS NO EXERCÍCIO ATUAL QUE AFETARAM O CUMPRIMENTO DO LIMITE (XXIII) = (XXI - XXII) (Artigo 24 § 1º e 2º da LC 141/2012)</b>									<b>0,00</b>

CONTROLE DE RESTOS A PAGAR CANCELADOS OU PRESCRITOS CONSIDERADOS PARA FINS DE APLICAÇÃO DA DISPONIBILIDADE DE CAIXA CONFORME ARTIGO 24§ 1º e 2º DA LC 141/2012	RESTOS A PAGAR CANCELADOS OU PRESCRITOS				
	Saldo Inicial	Despesas Custeadas no Exercício de Referência			Saldo Final (não aplicado)
		DESPESAS EMPENHADAS	DESPESAS LIQUIDADAS	DESPESAS PAGAS	
	(w)	(x)	(y)	(z)	(aa) = (w - (x ou y))
Restos a pagar cancelados ou prescritos em 2022 a serem compensados (XXIV)	0,00	0,00	0,00	0,00	0,00
Restos a pagar cancelados ou prescritos em 2021 a serem compensados (XXV)	0,00	0,00	0,00	0,00	0,00
Restos a pagar cancelados ou prescritos em exercícios anteriores a serem compensados (XXVI)	0,00	0,00	0,00	0,00	0,00
<b>TOTAL DE RESTOS A PAGAR CANCELADOS OU PRESCRITOS A COMPENSAÇÃO (XXVII)</b>	<b>0,00</b>	<b>0,00</b>	<b>0,00</b>	<b>0,00</b>	<b>0,00</b>



JANEIRO-FEVEREIRO/2022

R\$ 1,00

RECEITAS ADICIONAIS PARA O FINANCIAMENTO DA SAÚDE NÃO COMPUTADAS NO CÁLCULO DO MÍNIMO	PREVISÃO INICIAL	PREVISÃO ATUALIZADA (a)	RECEITAS REALIZADAS	
			Até o Bimestre (b)	% (b/a) x 100
RECEITAS DE TRANSFERÊNCIAS PARA A SAÚDE (XXVIII)	3.808.000,00	3.808.000,00	409.289,46	10,74
Provenientes da União	3.768.000,00	3.768.000,00	397.046,76	10,53
Provenientes dos Estados	40.000,00	40.000,00	12.242,70	30,60
Proveniente de outros Municípios	0,00	0,00	0,00	0,00
RECEITA DE OPERAÇÕES DE CRÉDITO INTERNAS E EXTERNAS VINCULADAS A SAÚDE (XXIX)	0,00	0,00	0,00	0,00
OUTRAS RECEITAS (XXX)	0,00	0,00	7.890,27	0,00
<b>TOTAL DE RECEITAS ADICIONAIS PARA FINANCIAMENTO DA SAÚDE (XXXI) = (XXVIII + XXIX + XXX)</b>	<b>3.808.000,00</b>	<b>3.808.000,00</b>	<b>417.179,73</b>	<b>10,95</b>

DESPESAS COM SAÚDE POR SUBFUNÇÕES E CATEGORIA ECONÔMICA NÃO COMPUTADAS NO CÁLCULO DO MÍNIMO	DOTAÇÃO INICIAL	DOTAÇÃO ATUALIZADA (c)	DESPESAS EMPENHADAS		DESPESAS LIQUIDADAS		DESPESAS PAGAS		Inscritas em RP não Processados (g)
			Até o bimestre (d)	% (d/c)	Até o bimestre (e)	% (e/c)	Até o bimestre (f)	% (f/c)	
ATENÇÃO BÁSICA (XXXII)	3.548.000,00	3.439.500,00	2.559.219,33	74,40%	397.716,63	11,56%	397.716,63	11,56%	0,00
Despesas Correntes	3.204.000,00	3.216.000,00	2.554.399,33	79,42%	397.716,63	12,36%	397.716,63	12,36%	0,00
Despesas de Capital	342.000,00	223.500,00	4.820,00	2,15%	0,00	0,00%	0,00	0,00%	0,00
ASSISTÊNCIA HOSPITALAR E AMBULATORIAL (XXXIII)	120.000,00	97.500,00	52.136,00	53,47%	8.120,00	8,32%	8.120,00	8,32%	0,00
Despesas Correntes	119.000,00	96.500,00	52.136,00	54,02%	8.120,00	8,41%	8.120,00	8,41%	0,00
Despesas de Capital	1.000,00	1.000,00	0,00	0,00%	0,00	0,00%	0,00	0,00%	0,00
SUORTE PROFILÁTICO E TERAPÊUTICO (XXXIV)	229.000,00	229.000,00	34.037,90	14,86%	27.262,80	11,90%	27.262,80	11,90%	0,00
Despesas Correntes	229.000,00	229.000,00	34.037,90	14,86%	27.262,80	11,90%	27.262,80	11,90%	0,00
Despesas de Capital	0,00	0,00	0,00	0,00%	0,00	0,00%	0,00	0,00%	0,00
VIGILÂNCIA SANITÁRIA (XXXV)	13.000,00	12.000,00	0,00	0,00%	0,00	0,00%	0,00	0,00%	0,00
Despesas Correntes	8.000,00	7.000,00	0,00	0,00%	0,00	0,00%	0,00	0,00%	0,00
Despesas de Capital	5.000,00	5.000,00	0,00	0,00%	0,00	0,00%	0,00	0,00%	0,00
VIGILÂNCIA EPIDEMIOLÓGICA (XXXVI)	232.000,00	256.000,00	219.960,00	88,28%	35.135,12	13,77%	35.135,12	13,77%	0,00
Despesas Correntes	222.000,00	245.000,00	219.960,00	89,77%	35.135,12	14,34%	35.135,12	14,34%	0,00
Despesas de Capital	10.000,00	10.000,00	0,00	0,00%	0,00	0,00%	0,00	0,00%	0,00
ALIMENTAÇÃO E NUTRIÇÃO (XXXVII)	0,00	0,00	0,00	0,00%	0,00	0,00%	0,00	0,00%	0,00
Despesas Correntes	0,00	0,00	0,00	0,00%	0,00	0,00%	0,00	0,00%	0,00
Despesas de Capital	0,00	0,00	0,00	0,00%	0,00	0,00%	0,00	0,00%	0,00
OUTRAS SUBFUNÇÕES (XXXVIII)	433.000,00	359.000,00	209.170,60	58,26%	95.829,60	26,69%	72.379,60	20,16%	0,00
Despesas Correntes	431.500,00	357.500,00	209.170,60	58,50%	95.829,60	26,80%	72.379,60	20,24%	0,00
Despesas de Capital	1.500,00	1.500,00	0,00	0,00%	0,00	0,00%	0,00	0,00%	0,00
<b>TOTAL DAS DESPESAS NÃO COMPUTADAS NO CÁLCULO DO MÍNIMO (XXXIX) = (XXXII + XXXIII + XXXIV + XXXV + XXXVI + XXXVII + XXXVIII)</b>	<b>4.573.000,00</b>	<b>4.392.000,00</b>	<b>3.074.523,63</b>	<b>70,00%</b>	<b>564.064,15</b>	<b>12,84%</b>	<b>540.814,15</b>	<b>12,30%</b>	<b>0,00</b>



**ESTADO DE SERGIPE**  
**MUNICÍPIO DE SIRIRI**  
**DEMONSTRATIVO DAS RECEITAS E DESPESAS COM AÇÕES E SERVIÇOS PÚBLICOS DE SAÚDE**

RREO - ANEXO XII (LC 141/2012, art. 35)

JANEIRO-FEVEREIRO/2022

R\$ 1,00

DESPESAS TOTAIS COM SAÚDE EXECUTADAS COM COM RECURSOS PRÓPRIOS E COM RECURSOS TRANSFERIDOS DE OUTROS ENTES	DOTAÇÃO INICIAL	DOTAÇÃO ATUALIZADA (e)	DESPESAS EMPENHADAS		DESPESAS LIQUIDADAS		DESPESAS PAGAS		Inscritas em RP não Processados (g)
			Até o bimestre (d)	% (d/c)	Até o bimestre (e)	% (e/c)	Até o bimestre (f)	% (f/c)	
ATENÇÃO BÁSICA (XL) = (IV + XXXII)	8.515.000,00	8.605.500,00	7.294.858,31	84,76%	1.333.721,29	15,49%	1.320.325,36	15,34%	0,00
ASSISTÊNCIA HOSPITALAR E AMBULATORIAL (XLI) = (V + XXXIII)	180.700,00	143.200,00	84.348,80	58,90%	13.577,60	9,48%	13.577,60	9,48%	0,00
SUORTE PROFILÁTICO E TERAPÊUTICO (XLII) = (VI + XXXIV)	269.000,00	269.000,00	34.037,90	12,65%	27.262,80	10,13%	27.262,80	10,13%	0,00
VIGILÂNCIA SANITÁRIA (XLIII) = (VII + XXXV)	16.000,00	15.000,00	0,00	0,00%	0,00	0,00%	0,00	0,00%	0,00
VIGILÂNCIA EPIDEMIOLÓGICA (XLIV) = (VIII + XXXVI)	245.500,00	267.500,00	219.960,00	82,22%	35.135,12	13,13%	35.135,12	13,13%	0,00
ALIMENTAÇÃO E NUTRIÇÃO (XLV) = (XIX + XXXVII)	0,00	0,00	0,00	0,00%	0,00	0,00%	0,00	0,00%	0,00
OUTRAS SUBFUNÇÕES (XLVI) = (X + XXXVIII)	478.400,00	404.400,00	209.170,60	51,72%	95.829,60	23,69%	72.379,60	17,89%	0,00
<b>TOTAL DAS DESPESAS COM SAÚDE (XLVII) = (XI + XXXIX)</b>	<b>9.704.600,00</b>	<b>9.704.600,00</b>	<b>7.842.378,61</b>	<b>80,81%</b>	<b>1.808.528,41</b>	<b>18,61%</b>	<b>1.488.880,48</b>	<b>16,13%</b>	<b>0,00</b>
(-) Despesas executadas com recursos provenientes das transferências de recursos de outros entes	4.135.000,00	4.023.000,00	2.865.353,23	71,22%	468.234,55	11,63%	468.234,55	11,63%	0,00
<b>TOTAL DAS DESPESAS EXECUTADAS COM RECURSOS PRÓPRIOS (XLVIII)</b>	<b>5.569.600,00</b>	<b>5.681.600,00</b>	<b>4.977.025,38</b>	<b>87,60%</b>	<b>1.037.291,86</b>	<b>18,25%</b>	<b>1.000.448,93</b>	<b>17,60%</b>	<b>0,00</b>

ROSE ROSA DE OLIVEIRA  
 PREFEITO MUNICIPAL

VIRGILIO DE OLIVEIRA LIMA NETO  
 CONTADOR CRC SE Nº 6.076

LILLA CRISTINA SANTOS OLIVEIRA  
 SECRETARIA FINANÇAS

SCARLAT OLIVEIRA SANTOS  
 SECRETARIA DE CONTROLE INTERNO

PREFEITURA MUNICIPAL DE SIRIRI  
RELATÓRIO RESUMIDO DA EXECUÇÃO ORÇAMENTÁRIA  
DEMONSTRATIVO DAS PARCERIAS PÚBLICO-PRIVADAS  
ORÇAMENTOS FISCAL E DA SEGURIDADE SOCIAL  
PERÍODO DE REFERÊNCIA: DE JANEIRO À FEVEREIRO DE 2022

RREO - Anexo 13 (Lei nº 11.079, de 30.12.2004, arts. 22, 25 e 28)

Em R\$ mil

ESPECIFICAÇÃO	SALDO TOTAL EM 31 DE DEZEMBRO DO EXERCÍCIO ANTERIOR	REGISTROS EFETUADOS EM <EXERCÍCIO>	
		No bimestre	Até o bimestre
TOTAL DE ATIVOS			
Ativos Constituídos na SPE			
TOTAL DE PASSIVOS			
Obrigações decorrentes de Ativos Constituídos pela Provisões de PPP			
Outros Passivos			
ATOS POTENCIAIS PASSIVOS			
Obrigações Contratuais			
Riscos Não Provisionados			
Garantias Concedidas			
Outros Passivos Contingentes			

SEM MOVIMENTO

DESPESAS DE PPP	EXERCÍCI ANTERIOR	EXERCÍCI CORRENTE (EC)	<EC + 1>	<EC + 2>	<EC + 3>	<EC + 4>	<EC + 5>	<EC + 6>	<EC + 7>	<EC + 8>	<EC + 9>
Do Ente Federado											
Das Estatais Não-Dependentes											
TOTAL DAS DESPESAS											
RECEITA CORRENTE LÍQUIDA (RCL)											
TOTAL DAS DESPESAS / RCL (%)											

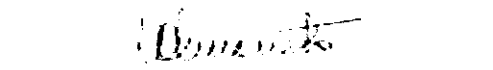
SEM MOVIMENTO

Nota:

FONTE: Sistema: <Sistema: Contábil>, Unidade Responsável: Siriri, Emissão: <22/03/2022>.

  
JOSE ROSA DE OLIVEIRA  
PREFEITO MUNICIPAL

  
LILA CRISTINA SANTOS OLIVEIRA  
SECRETÁRIA FINANÇAS

  
VIRGILIO DE OLIVEIRA LIMA NETO  
CONTADOR CRC/SE Nº 6.076

  
SCARLAT OLIVEIRA SANTOS  
SECRETÁRIA DE CONTROLE INTERNO



PREFEITURA MUNICIPAL DE SIRIRI  
 DEMONSTRATIVO SIMPLIFICADO DO RELATÓRIO RESUMIDO DA EXECUÇÃO ORÇAMENTÁRIA  
 ORÇAMENTOS FISCAL E DA SEGURIDADE SOCIAL  
 PERÍODO DE REFERÊNCIA: DE JANEIRO Á FEVEREIRO DE 2022

RRIO - Anexo XIV (LRF, Art. 48)

BALANÇO ORÇAMENTÁRIO	Até o Bimestre
<b>RECEITAS</b>	
Previsão Inicial	45.000.000,00
Previsão Atualizada	45.000.000,00
Receitas Realizadas	7.726.752,93
Déficit Orçamentário	26.213.053,45
Saldos de Exercícios Anteriores (Utilizados para Créditos Adicionais)	
<b>DESPESAS</b>	
Dotação Inicial	45.000.000,00
Créditos Adicionais	0,00
Dotação Atualizada	45.000.000,00
Despesas Empenhadas	33.939.806,38
Despesas Liquidadas	6.313.161,77
Despesas Pagas	6.180.340,35
Superávit Orçamentário	1.413.591,16
<b>DESPESAS POR FUNÇÃO/SUBFUNÇÃO</b>	
Despesas Empenhadas	33.939.806,38
Despesas Liquidadas	6.313.161,77
<b>RECEITA CORRENTE LÍQUIDA - RCL</b>	
Receita Corrente Líquida	42.627.126,82
Receita Corrente Líquida Ajustada para Cálculo dos Limites de Endividamento	42.627.126,82
Receita Corrente Líquida Ajustada para Cálculo dos Limites de Despesa com Pessoal	42.627.126,82
<b>RECEITAS E DESPESAS DOS REGIMES DE PREVIDÊNCIA</b>	
<b>Fundo em Capitalização (PLANO PREVIDENCIÁRIO)</b>	
Receitas Previdenciárias Realizadas	
Despesas Previdenciárias Empenhadas	
Despesas Previdenciárias Liquidadas	
Resultado Previdenciário	
<b>Fundo em Repartição (PLANO FINANCEIRO)</b>	
Receitas Previdenciárias Realizadas	
Despesas Previdenciárias Empenhadas	
Despesas Previdenciárias Liquidadas	
Resultado Previdenciário	

RESULTADOS NOMINAL E PRIMÁRIO	Meta Fixada no Anexo de Metas Fiscais da LDO (a)	Resultado Apurado Até o Bimestre (b)	% em Relação à Meta (b/a)	
Resultado Nominal - Acima da Linha	5.000.000,00	1.314.391,62	26,29	
Resultado Primário - Acima da Linha	5.000.000,00	1.254.435,73	25,09	

RESTOS A PAGAR A PAGAR POR PODER E MINISTÉRIO PÚBLICO	Inscrição	Cancelamento Até o Bimestre	Pagamento até o Bimestre	Saldo a Pagar
<b>RESTOS A PAGAR PROCESSADOS</b>	<b>41.486,06</b>	-	<b>32.784,77</b>	<b>8.701,29</b>
Poder Executivo	41.486,06	-	32.784,77	8.701,29
Poder Legislativo	-	-	-	-
Poder Judiciário	-	-	-	-
Ministério Público	-	-	-	-
<b>RESTOS A PAGAR NÃO-PROCESSADOS</b>	<b>2.084.680,43</b>	-	<b>386.326,64</b>	<b>1.698.353,79</b>
Poder Executivo	2.084.680,43	-	386.326,64	1.698.353,79
Poder Legislativo	-	-	-	-
Poder Judiciário	-	-	-	-
Ministério Público	-	-	-	-
<b>TOTAL</b>	<b>2.126.166,49</b>	-	<b>419.111,41</b>	<b>1.707.055,08</b>

DESPESAS COM MANUTENÇÃO E DESENVOLVIMENTO DO ENSINO	Valor Apurado Até o Bimestre	Limites Constitucionais Anuais	
		% Mínimo a Aplicar no Exercício	% Aplicado Até o Bimestre
Mínimo Anual de <18% / 25%> das Receitas de Impostos na Manutenção e Desenvolvimento do Ensino	945.164,45	<18% / 25%>	22,77%
Mínimo Anual de 60% do FUNDEB na Remuneração do Magistério com Ensino Fundamental e Médio	1.595.798,61	70%	90,88%
Mínimo Anual de 60% do FUNDEB na Remuneração do Magistério com Educação Infantil e Ensino Fundamental			
Complementação da União ao FUNDEB			-


RECEITAS DE OPERAÇÕES DE CRÉDITO E DESPESAS DE CAPITAL	Valor Apurado Até o Bimestre	Saldo não realizado
Receita de Operação de Crédito		
Despesa de Capital Líquida		

PROJEÇÃO ATUARIAL DOS REGIMES DE PREVIDÊNCIA	Exercício	10º Exercício	20º Exercício	35º Exercício
<b>Plano Previdenciário</b>	-	-	-	-
Receitas Previdenciárias (I)				
Despesas Previdenciárias (II)				
Resultado Previdenciário (III) = (I - II)				
<b>Plano Financeiro</b>	-	-	-	-
Receitas Previdenciárias (IV)				
Despesas Previdenciárias (V)				
Resultado Previdenciário (VI) = (IV - V)				

RECEITA DA ALIENAÇÃO DE ATIVOS E APLICAÇÃO DOS RECURSOS	Valor Apurado Até o Bimestre	Saldo a Realizar	
Receita de Capital Resultante da Alienação de Ativos			
Aplicação dos Recursos da Alienação de Ativos			
DESPESAS COM AÇÕES E SERVIÇOS PÚBLICOS DE SAÚDE	Valor apurado Até o Bimestre	Limite Constitucional Anual	
		% Mínimo a Aplicar no Exercício	% Aplicado Até o Bimestre
Despesas com Ações e Serviços Públicos de Saúde executadas com recursos de impostos	941.462,26	15%	22,68%
DESPESAS DE CARÁTER CONTINUADO DERIVADAS DE PPP	Valor Apurado no Exercício Corrente		
Total das Despesas Consideradas para o Limite / RCI. (%)			-

  
 ROSEROSA DE OLIVEIRA  
 PREFEITO MUNICIPAL

  
 VIRGILIO DE OLIVEIRA LIMA NETO  
 CONTADOR CRC/SE Nº 6.076

  
 LILA CRISTINA SANTOS OLIVEIRA  
 SECRETÁRIA FINANÇAS

  
 SCARLAT OLIVEIRA SANTOS  
 SECRETÁRIA DE CONTROLE INTERNO