



PREFEITURA MUNICIPAL DE SIRIRI
ESTADO DE SERGIPE

OFÍCIO N.º /2020

SIRIRI/SE, 21 DE MARÇO DE 2020

Assunto: Encaminha declaração de publicação do RREO – 1º Bimestre de 2020.

SENHOR PRESIDENTE,

Em atendimento ao art. 38, inciso XIV da Portaria Interministerial CGU/MF/MP 507/2011, encaminhamos a Declaração de Publicação do Relatório Resumido da Execução Orçamentária do Município de SIRIRI, relativa ao primeiro bimestre do ano de 2020.

Atenciosamente,



JOSE ROSÁ DE OLIVEIRA
PREFEITO MUNICIPAL
CPF: 095.326.685-00

**Exmo. Sr.
Dr. LUIZ AUGUSTO CARVALHO RIBEIRO
DD. Conselheiro Presidente do Tribunal de Contas do Estado
Aracaju/SE**



PREFEITURA MUNICIPAL DE SIRIRI
ESTADO DE SERGIPE

DECLARAÇÃO DE PUBLICAÇÃO DO RELATÓRIO RESUMIDO DA EXECUÇÃO ORÇAMENTÁRIA

Declaro, sob as penas da Lei, que o Relatório Resumido da Execução Orçamentária de todos os poderes e órgãos do Município de SIRIRI, relativo ao primeiro bimestre do ano de 2020, foi publicados com afixação no mural de avisos desta Prefeitura, nesta data e disponibilizados na internet em atendimento aos requisitos disposto nos arts. 52 e 53 da Lei Complementar nº 101, de 4 de maio de 2000.

Siriri, 21 de fevereiro de 2020.





JOSE ROSA DE OLIVEIRA
PREFEITO MUNICIPAL
CPF: 095.326.685-00

MUNICÍPIO DE SIRIRI
RELATÓRIO RESUMIDO DA EXECUÇÃO ORÇAMENTÁRIA
DEMONSTRATIVO DAS RECEITAS E DESPESAS COM AÇÕES E SERVIÇOS PÚBLICOS DE SAÚDE
ORÇAMENTOS FISCAL E DA SEGURIDADE SOCIAL
PERÍODO DE REFERÊNCIA: DE JANEIRO A FEVEREIRO DE 2020

RECEITAS	PREVISÃO INICIAL		PREVISÃO ATUALIZADA	RECEITAS REALIZADAS				SALDO A REALIZAR (a-c)
	PREVISÃO INICIAL			Até o Bimestre (c)		%	%	
	(a)	(b)		(b/a)	(c)			
RECEITAS (EXCETO INTRA-ORÇAMENTÁRIAS) (I)	42.000.000,00	6.074.907,09	42.000.000,00	14,46	6.074.907,09	14,46	35.925.092,91	
RECEITAS CORRENTES	39.381.600,00	6.074.907,09	39.381.600,00	15,42	6.074.907,09	15,42	33.306.692,91	
IMPOSTOS, TAXAS E CONTRIBUIÇÕES DE MELHORIA	1.729.500,00	383.544,38	1.729.500,00	22,17	383.544,38	22,17	1.345.955,62	
IMPOSTOS	1.708.500,00	363.841,97	1.708.500,00	21,29	363.841,97	21,29	1.344.658,03	
TAXAS	21.000,00	19.702,41	21.000,00	93,82	19.702,41	93,82	1.297,59	
CONTRIBUIÇÕES	400.000,00	38.696,59	400.000,00	9,67	38.696,59	9,67	361.303,41	
CONTRIBUIÇÃO PARA O CUSTEIO DO SERVIÇO DE ILUMINAÇÃO PÚBLICA	400.000,00	38.696,59	400.000,00	9,67	38.696,59	9,67	361.303,41	
RECEITA PATRIMONIAL	111.000,00	5.836,75	111.000,00	5,25	5.836,75	5,25	105.163,25	
VALORES MOBILIÁRIOS	111.000,00	5.836,75	111.000,00	5,25	5.836,75	5,25	105.163,25	
TRANSFERÊNCIAS CORRENTES	37.110.100,00	5.644.321,55	37.110.100,00	15,20	5.644.321,55	15,20	31.465.778,45	
TRANSFERÊNCIAS DA UNIÃO E DE SUAS ENTIDADES	21.667.100,00	3.545.785,15	21.667.100,00	16,36	3.545.785,15	16,36	18.121.314,85	
TRANSFERÊNCIAS DOS ESTADOS E DO DISTRITO FEDERAL E DE SUAS ENTIDADES	6.943.000,00	750.683,45	6.943.000,00	10,81	750.683,45	10,81	6.192.316,55	
TRANSFERÊNCIAS DE OUTRAS INSTITUIÇÕES PÚBLICAS	8.500.000,00	1.347.852,95	8.500.000,00	15,85	1.347.852,95	15,85	7.152.147,05	
OUTRAS RECEITAS CORRENTES	31.000,00	2.507,82	31.000,00	8,08	2.507,82	8,08	28.492,18	
INDENIZAÇÕES, RESTITUIÇÕES E RESSARCIMENTOS	30.000,00	1.000,00	30.000,00	3,33	1.000,00	3,33	29.000,00	
DEMAIS RECEITAS CORRENTES	1.000,00	1.507,82	1.000,00	150,78	1.507,82	150,78	-507,82	
RECEITAS DE CAPITAL	2.618.400,00	0,00	2.618.400,00	0,00	0,00	0,00	2.618.400,00	
ALIENAÇÃO DE BENS	1.000,00	0,00	1.000,00	0,00	0,00	0,00	1.000,00	
ALIENAÇÃO DE BENS MÓVEIS	1.000,00	0,00	1.000,00	0,00	0,00	0,00	1.000,00	
TRANSFERÊNCIAS DE CAPITAL	2.617.400,00	0,00	2.617.400,00	0,00	0,00	0,00	2.617.400,00	
TRANSFERÊNCIAS DA UNIÃO E DE SUAS ENTIDADES	2.302.400,00	0,00	2.302.400,00	0,00	0,00	0,00	2.302.400,00	
TRANSFERÊNCIAS DOS ESTADOS E DO DISTRITO FEDERAL E DE SUAS ENTIDADES	315.000,00	0,00	315.000,00	0,00	0,00	0,00	315.000,00	
RECEITAS (INTRA-ORÇAMENTÁRIAS) (II)	-	-	-	-	-	-	-	
SUBTOTAL DAS RECEITAS (III) = (I + II)	42.000.000,00	6.074.907,09	42.000.000,00	14,46	6.074.907,09	14,46	35.925.092,91	
OPERAÇÕES DE CRÉDITO / REFINANCIAMENTO (IV)	-	-	-	-	-	-	-	
Operações de Crédito Internas	-	-	-	-	-	-	-	
Mobiliária	-	-	-	-	-	-	-	
Contratual	-	-	-	-	-	-	-	
Operações de Crédito Externas	-	-	-	-	-	-	-	
Mobiliária	-	-	-	-	-	-	-	
Contratual	-	-	-	-	-	-	-	
TOTAL DAS RECEITAS (V) = (III + IV)	42.000.000,00	6.074.907,09	42.000.000,00	14,46	6.074.907,09	14,46	35.925.092,91	
DEFICIT (VI)	-	-	-	-	-	-	-	
TOTAL COM DEFICIT (VII) = (V + VI)	42.000.000,00	6.074.907,09	42.000.000,00	14,46	6.074.907,09	14,46	35.925.092,91	
SALDOS DE EXERCÍCIOS ANTERIORES (UTILIZADOS PARA CRÉDITOS ADICIONAIS)	-	-	-	-	-	-	-	
Superávit Financeiro	-	-	-	-	-	-	-	
Reabertura de Créditos Adicionais	-	-	-	-	-	-	-	

DESPESAS	DOTAÇÃO INICIAL (d)	DOTAÇÃO ATUALIZADA (e)	DESPESAS EMPENHADAS		SALDO A EMPENHAR (g) = (e-f)	DESPESAS LIQUIDADAS		SALDO A LIQUIDAR (i) = (e-h)	DESPESAS PAGAS ATÉ O BIMESTRE (j)	INSCRITAS RP NÃO PROCESSADAS (k)
			No Bimestre	Até o Bimestre (f)		No Bimestre	Até o Bimestre (h)			
DESPESAS (EXCETO INTRA-ORÇAMENTÁRIAS) (VIII)	41.999.000,00	41.999.000,00	30.550.791,04	30.550.791,04	11.448.208,96	5.717.550,92	5.717.550,92	36.281.449,08	5.607.939,88	
DESPESAS CORRENTES	37.334.000,00	37.650.000,00	29.424.433,04	29.424.433,04	8.225.566,96	5.500.119,31	5.500.119,31	32.149.880,69	5.390.508,27	
PESSOAL E ENCARGOS SOCIAIS	24.892.180,00	25.163.480,00	23.169.062,99	23.169.062,99	1.994.417,01	3.743.556,54	3.743.556,54	21.419.923,46	3.725.342,97	
OUTRAS DESPESAS CORRENTES	12.441.820,00	12.486.520,00	6.255.370,05	6.255.370,05	6.231.149,95	1.756.562,77	1.756.562,77	10.729.957,23	1.665.165,30	
DESPESAS DE CAPITAL	4.471.800,00	4.348.800,00	1.126.358,00	1.126.358,00	3.222.442,00	217.431,61	217.431,61	4.131.368,39	217.431,61	
INVESTIMENTOS	3.870.200,00	3.247.200,00	26.358,00	26.358,00	3.220.842,00	11.234,00	11.234,00	3.235.986,00	11.234,00	
AMORTIZAÇÃO DA DÍVIDA	601.600,00	1.101.600,00	1.100.000,00	1.100.000,00	1.600,00	206.197,61	206.197,61	895.402,39	206.197,61	
RESERVAS	193.200,00	200,00	0,00	0,00	200,00	0,00	0,00	200,00	0,00	
AMORTIZAÇÃO DA DIV. / REFINANCIAMENTO (XI)	193.200,00	200,00	0,00	0,00	200,00	0,00	0,00	200,00	0,00	
Amortização da Dívida Interna	0,00	0,00	0,00	0,00	0,00	0,00	0,00	0,00	0,00	
Dívida Mobiliária	0,00	0,00	0,00	0,00	0,00	0,00	0,00	0,00	0,00	
Outras Dívidas	0,00	0,00	0,00	0,00	0,00	0,00	0,00	0,00	0,00	
Amortização da Dívida Externa	0,00	0,00	0,00	0,00	0,00	0,00	0,00	0,00	0,00	
Dívida Mobiliária	0,00	0,00	0,00	0,00	0,00	0,00	0,00	0,00	0,00	
Outras Dívidas	0,00	0,00	0,00	0,00	0,00	0,00	0,00	0,00	0,00	
DESPESAS (INTRA-ORÇAMENTÁRIAS) (IX)	1.000,00	1.000,00	0,00	0,00	1.000,00	0,00	0,00	1.000,00	0,00	
SUBTOTAL DAS DESPESAS (X) = (VIII + IX)	42.000.000,00	42.000.000,00	30.550.791,04	30.550.791,04	11.449.208,96	5.717.550,92	5.717.550,92	36.282.449,08	5.607.939,88	
TOTAL DAS DESPESAS (XII) = (X + XI)	42.000.000,00	42.000.000,00	30.550.791,04	30.550.791,04	11.449.208,96	5.717.550,92	5.717.550,92	36.282.449,08	5.607.939,88	
SUPERÁVIT (XIII)						357.356,17			466.967,21	
TOTAL COM SUPERÁVIT (XIV) = (XII + XIII)	42.000.000,00	42.000.000,00	30.550.791,04	30.550.791,04	11.449.208,96	6.074.907,09		36.282.449,08	5.607.939,88	
RESERVA DO RPPS										

RECEITAS INTRA-ORÇAMENTÁRIAS	DOTAÇÃO INICIAL (d)	DOTAÇÃO ATUALIZADA (e)	PREVISÃO ATUALIZADA (a)	PREVISÃO INICIAL		PREVISÃO ATUALIZADA (a)	RECEITAS REALIZADAS		SALDO A REALIZAR (a-c)
				No Bimestre	Até o Bimestre (f)		No Bimestre (b)	Até o Bimestre (c)	
DESPESAS INTRA-ORÇAMENTÁRIAS	1.000,00	1.000,00	0,00	0,00	0,00	0,00	0,00	0,00	0,00
DESPESAS CORRENTES	1.000,00	1.000,00	0,00	0,00	0,00	0,00	0,00	0,00	0,00
OUTRAS DESPESAS CORRENTES	1.000,00	1.000,00	0,00	0,00	0,00	0,00	0,00	0,00	0,00



JOSE ROSA DE OLIVEIRA
PREFEITO MUNICIPAL

ISABELLA SANTOS MOURA TEIXEIRA
CONTADORA CRC/SE Nº 8.077



LILIA CRISTINA SANTOS OLIVEIRA
SECRETARIA DE FINANÇAS



ELISEU VIEIRA DOS SANTOS
SECRETARIO DE CONTROLE INTERNO

MUNICÍPIO DE SIRIRI
RELATÓRIO RESUMIDO DA EXECUÇÃO ORÇAMENTÁRIA
DEMONSTRATIVO DAS RECEITAS E DESPESAS COM AÇÕES E SERVIÇOS PÚBLICOS DE SAÚDE
ORÇAMENTOS FISCAL E DA SEGURIDADE SOCIAL
PERÍODO DE REFERÊNCIA: DE JANEIRO A FEVEREIRO DE 2020

Função/SubFunção	DOTAÇÃO INICIAL	DOTAÇÃO ATUALIZADA	DESPESAS EMPENHADAS			SALDO A EMPENHAR (c) = (a-b)	DESPESAS LIQUIDADAS			SALDO A LIQUIDAR (e) = (a-d)	INSCRITAS RP NÃO PROCESSADAS (f)
			No Bimestre	Até Bimestre (b)	%		No Bimestre	Até Bimestre (d)	%		
DESPESAS (EXCETO INTRA-ORÇAMENTARIAS) (I)	41.999.000,00	41.999.000,00	30.550.791,04	30.550.791,04	100,00	11.448.208,96	5.717.550,92	5.717.550,92	36.281.449,08	0,00	
01 - Legislativa	1.440.000,00	1.440.000,00	1.209.962,01	1.209.962,01	3,96	230.037,99	200.131,99	200.131,99	1.239.868,01	0,00	
031 - Ação Legislativa	1.438.500,00	1.438.500,00	1.209.962,01	1.209.962,01	3,96	228.537,99	200.131,99	200.131,99	1.238.368,01	0,00	
122 - Administração Geral	1.500,00	1.500,00	0,00	0,00	0,00	1.500,00	0,00	0,00	1.500,00	0,00	
02 - Judiciária	812.000,00	812.000,00	69.500,00	69.500,00	0,23	240.500,00	13.888,89	13.888,89	296.111,11	0,00	
061 - Ação Judiciária	812.000,00	812.000,00	69.500,00	69.500,00	0,23	240.500,00	13.888,89	13.888,89	296.111,11	0,00	
04 - Administração	6.195.900,00	7.011.400,00	5.958.441,80	5.958.441,80	19,50	1.052.958,20	1.087.164,17	1.087.164,17	5.924.235,83	0,00	
122 - Administração Geral	4.232.000,00	4.940.500,00	4.257.202,80	4.257.202,80	13,93	683.297,20	709.682,33	709.682,33	4.230.817,67	0,00	
123 - Administração Financeira	1.844.200,00	1.954.200,00	1.591.239,00	1.591.239,00	5,21	362.961,00	358.731,84	358.731,84	1.595.468,16	0,00	
124 - Controle Interno	119.700,00	116.700,00	110.000,00	110.000,00	0,36	6.700,00	18.750,00	18.750,00	97.950,00	0,00	
08 - Assistência Social	3.284.100,00	3.284.100,00	1.467.576,77	1.467.576,77	4,80	1.816.523,23	314.555,74	314.555,74	2.969.544,26	0,00	
122 - Administração Geral	2.500.500,00	2.486.000,00	1.244.270,31	1.244.270,31	4,07	1.241.729,69	220.168,27	220.168,27	2.265.831,73	0,00	
241 - Assistência ao Idoso	12.000,00	12.000,00	0,00	0,00	0,00	12.000,00	0,00	0,00	12.000,00	0,00	
243 - Assistência a Criança e ao Adolescente	175.600,00	179.600,00	128.333,60	128.333,60	0,42	51.266,40	30.399,27	30.399,27	149.200,73	0,00	
244 - Assistência Comunitária	561.000,00	571.500,00	94.972,86	94.972,86	0,31	476.527,14	63.988,20	63.988,20	507.511,80	0,00	
334 - Fomento ao Trabalho	35.000,00	35.000,00	0,00	0,00	0,00	35.000,00	0,00	0,00	35.000,00	0,00	
10 - Saúde	9.507.580,00	9.507.580,00	6.877.813,38	6.877.813,38	22,51	2.629.766,62	1.421.079,12	1.421.079,12	8.086.500,88	0,00	
122 - Administração Geral	169.300,00	84.300,00	0,00	0,00	0,00	84.300,00	0,00	0,00	84.300,00	0,00	
301 - Atenção Básica	8.441.280,00	8.573.080,00	6.538.583,08	6.538.583,08	21,40	2.034.496,92	1.353.358,11	1.353.358,11	7.219.721,89	0,00	
302 - Assistência Hospitalar e Ambulatorial	249.000,00	125.000,00	88.236,00	88.236,00	0,29	36.764,00	18.296,00	18.296,00	106.704,00	0,00	
303 - Suporte Profilático e Terapêutico	389.000,00	389.000,00	17.794,30	17.794,30	0,06	351.205,70	15.580,28	15.580,28	353.419,72	0,00	
304 - Vigilância Sanitária	91.000,00	64.000,00	0,00	0,00	0,00	64.000,00	0,00	0,00	64.000,00	0,00	
305 - Vigilância Epidemiológica	168.000,00	292.200,00	233.200,00	233.200,00	0,76	59.000,00	33.844,73	33.844,73	258.355,27	0,00	
12 - Educação	12.114.160,00	12.114.160,00	10.954.739,88	10.954.739,88	35,86	1.159.420,12	1.749.154,99	1.749.154,99	10.365.005,01	0,00	
122 - Administração Geral	215.800,00	73.800,00	0,00	0,00	0,00	73.800,00	0,00	0,00	73.800,00	0,00	
244 - Assistência Comunitária	1.000,00	1.000,00	0,00	0,00	0,00	1.000,00	0,00	0,00	1.000,00	0,00	
361 - Ensino Fundamental	8.767.790,00	9.687.490,00	9.086.671,21	9.086.671,21	29,74	600.818,79	1.439.265,91	1.439.265,91	8.248.224,09	0,00	
365 - Educação Infantil	2.240.580,00	1.998.680,00	1.703.629,47	1.703.629,47	5,58	295.050,53	279.432,06	279.432,06	1.719.247,94	0,00	
366 - Educação de Jovens e Adultos	582.490,00	80.690,00	39.504,60	39.504,60	0,13	41.185,40	0,00	0,00	80.690,00	0,00	

MUNICÍPIO DE SIRIRI
 RELATÓRIO RESUMIDO DA EXECUÇÃO ORÇAMENTÁRIA
 DEMONSTRATIVO DAS RECEITAS E DESPESAS COM AÇÕES E SERVIÇOS PÚBLICOS DE SAÚDE
 ORÇAMENTOS FISCAL E DA SEGURIDADE SOCIAL
 PERÍODO DE REFERÊNCIA: DE JANEIRO A FEVEREIRO DE 2020

Função/Subfunção	DOTAÇÃO INICIAL	DOTAÇÃO ATUALIZADA (a)	DESPESAS EMPENHADAS			SALDO A EMPENHAR (c) = (a-b)	DESPESAS LIQUIDADAS			SALDO A LIQUIDAR (e) = (a-d)	INSCRITAS RP NÃO PROCESSADAS (f)
			Até Bimestre (b)		%		Até Bimestre (d)		%		
			No Bimestre	(b) / t (b)			No Bimestre	(d) / t (d)			
367 - Educação Especial	16.500,00	10.500,00	0,00	0,00	0,00	10.500,00	0,00	0,00	0,00	0,00	0,00
368 - Educação Básica	280.000,00	262.000,00	124.934,60	124.934,60	0,41	137.065,40	30.457,02	0,53	231.542,98	0,00	0,00
13 - Cultura	25.000,00	25.000,00	0,00	0,00	0,00	25.000,00	0,00	0,00	25.000,00	0,00	0,00
392 - Difusão Cultural	25.000,00	25.000,00	0,00	0,00	0,00	25.000,00	0,00	0,00	25.000,00	0,00	0,00
15 - Urbanismo	3.654.500,00	3.541.500,00	2.174.191,26	2.174.191,26	7,12	1.367.308,74	404.624,77	7,08	3.136.875,23	0,00	0,00
122 - Administração Geral	2.852.000,00	2.868.000,00	2.174.191,26	2.174.191,26	7,12	693.808,74	404.624,77	7,08	2.463.375,23	0,00	0,00
242 - Assistência ao Portador de Deficiência	2.000,00	2.000,00	0,00	0,00	0,00	2.000,00	0,00	0,00	2.000,00	0,00	0,00
451 - Infraestrutura Urbana	486.500,00	361.500,00	0,00	0,00	0,00	361.500,00	0,00	0,00	361.500,00	0,00	0,00
452 - Serviços Urbanos	314.000,00	310.000,00	0,00	0,00	0,00	310.000,00	0,00	0,00	310.000,00	0,00	0,00
18 - Gestão Ambiental	68.700,00	68.700,00	40.000,00	40.000,00	0,13	28.700,00	9.840,38	0,17	58.859,62	0,00	0,00
122 - Administração Geral	5.000,00	5.000,00	0,00	0,00	0,00	5.000,00	0,00	0,00	5.000,00	0,00	0,00
541 - Preservação e Conservação Ambiental	47.500,00	47.500,00	40.000,00	40.000,00	0,13	7.500,00	9.840,38	0,17	37.659,62	0,00	0,00
543 - Recuperação de Áreas Degradadas	3.000,00	3.000,00	0,00	0,00	0,00	3.000,00	0,00	0,00	3.000,00	0,00	0,00
544 - Recursos Hídricos	13.200,00	13.200,00	0,00	0,00	0,00	13.200,00	0,00	0,00	13.200,00	0,00	0,00
20 - Agricultura	652.360,00	695.360,00	475.396,32	475.396,32	1,56	219.963,68	151.483,58	2,65	543.876,42	0,00	0,00
122 - Administração Geral	2.500,00	2.500,00	0,00	0,00	0,00	2.500,00	0,00	0,00	2.500,00	0,00	0,00
605 - Abastecimento	15.000,00	15.000,00	0,00	0,00	0,00	15.000,00	0,00	0,00	15.000,00	0,00	0,00
607 - Irrigação	16.000,00	16.000,00	0,00	0,00	0,00	16.000,00	0,00	0,00	16.000,00	0,00	0,00
608 - Promoção da Produção Agropecuária	618.860,00	661.860,00	475.396,32	475.396,32	1,56	186.463,68	151.483,58	2,65	510.376,42	0,00	0,00
23 - Comércio e Serviços	10.700,00	10.700,00	0,00	0,00	0,00	10.700,00	0,00	0,00	10.700,00	0,00	0,00
695 - Turismo	10.700,00	10.700,00	0,00	0,00	0,00	10.700,00	0,00	0,00	10.700,00	0,00	0,00
25 - Energia	501.000,00	491.000,00	358.500,00	358.500,00	1,17	132.500,00	115.120,57	2,01	375.879,43	0,00	0,00
752 - Energia Elétrica	501.000,00	491.000,00	358.500,00	358.500,00	1,17	132.500,00	115.120,57	2,01	375.879,43	0,00	0,00
26 - Transporte	2.023.000,00	2.046.000,00	591.793,40	591.793,40	1,94	1.454.206,60	167.088,41	2,92	1.878.911,59	0,00	0,00
122 - Administração Geral	866.000,00	889.000,00	591.793,40	591.793,40	1,94	297.206,60	167.088,41	2,92	721.911,59	0,00	0,00
451 - Infraestrutura Urbana	220.000,00	220.000,00	0,00	0,00	0,00	220.000,00	0,00	0,00	220.000,00	0,00	0,00
782 - Transporte Rodoviário	937.000,00	937.000,00	0,00	0,00	0,00	937.000,00	0,00	0,00	937.000,00	0,00	0,00
27 - Desporto e Lazer	1.516.800,00	1.453.300,00	372.876,22	372.876,22	1,22	1.080.423,78	83.418,31	1,46	1.369.881,69	0,00	0,00
812 - Desporto Comunitário	1.516.800,00	1.453.300,00	372.876,22	372.876,22	1,22	1.080.423,78	83.418,31	1,46	1.369.881,69	0,00	0,00

MUNICÍPIO DE SIRRI
RELATÓRIO RESUMIDO DA EXECUÇÃO ORÇAMENTÁRIA
DEMONSTRATIVO DAS RECEITAS E DESPESAS COM AÇÕES E SERVIÇOS PÚBLICOS DE SAÚDE
ORÇAMENTOS FISCAL E DA SEGURIDADE SOCIAL
PERÍODO DE REFERÊNCIA DE JANEIRO A FEVEREIRO DE 2020

Função/Subfunção	DOTAÇÃO INICIAL	DOTAÇÃO ATUALIZADA (a)	DESPESAS EMPENHADAS			SALDO A EMPENHAR (c) = (a-b)	DESPESAS LIQUIDADAS			SALDO A LIQUIDAR (e) = (a-d)	INSCRITAS RP NÃO PROCESSADAS (f)
			No Bimestre	Até Bimestre (b)	% (b) / (a)		No Bimestre	Até Bimestre (d)	% (d) / (a)		
			0,00	0,00	0,00		0,00	0,00	0,00		
99 - Reserva	193.200,00	200,00	0,00	0,00	0,00	0,00	0,00	0,00	0,00	0,00	
999 - Reserva	193.200,00	200,00	0,00	0,00	200,00	0,00	0,00	0,00	200,00	0,00	
DESPESAS (INTRA-ORÇAMENTÁRIAS)											
(II) 04 - Administração	1.000,00	1.000,00	0,00	0,00	1.000,00	0,00	0,00	0,00	1.000,00	0,00	
123 - Administração Financeira	1.000,00	1.000,00	0,00	0,00	1.000,00	0,00	0,00	0,00	1.000,00	0,00	
TOTAL (III) = (I + II)	42.000.000,00	42.000.000,00	30.550.791,04	30.550.791,04	11.449.208,96	5.717.550,92	5.717.550,92	100,00	36.282.449,08	0,00	


ROSÂNGELA DE OLIVEIRA
PREFEITO MUNICIPAL

ISABELLA SANTOS MOURA TEIXEIRA
CONTADOR(A) CRC/SE Nº 8.077


LILIA CRISTINA SANTOS OLIVEIRA
SECRETÁRIA DE FINANÇAS


ELISEU VIEIRA DOS SANTOS
SECRETÁRIO DE CONTROLE INTERNO

MUNICÍPIO DE SIRIRI
RELATÓRIO RESUMIDO DA EXECUÇÃO ORÇAMENTÁRIA
DEMONSTRATIVO DAS RECEITAS E DESPESAS COM AÇÕES E SERVIÇOS PÚBLICOS DE SAÚDE
ORÇAMENTOS FISCAL E DA SEGURIDADE SOCIAL
PERÍODO DE REFERÊNCIA: DE JANEIRO A FEVEREIRO DE 2020

ESPECIFICAÇÃO	EVOLUÇÃO DA RECEITA REALIZADA NOS ÚLTIMOS 12 MESES												TOTAL ÚLTIMOS 12 MESES	PREVISÃO ATUALIZADA 2020
	03/2019	04/2019	05/2019	06/2019	07/2019	08/2019	09/2019	10/2019	11/2019	12/2019	01/2020	02/2020		
1- RECEITAS CORRENTES (I)	3.654.802,49	2.873.152,26	3.252.862,98	3.793.786,83	4.444.963,43	2.994.906,90	2.862.724,85	2.958.439,97	3.422.615,30	4.972.503,55	3.093.959,56	3.528.103,25	41.852.821,37	42.927.600,00
1.1- Impostos, Taxas e Contribuições de Melhoria	106.008,74	102.892,50	107.490,20	315.043,52	152.477,78	263.737,33	243.085,66	173.776,13	113.601,99	271.213,88	238.909,35	144.635,03	2.232.872,11	1.729.500,00
1.1.1- IPTU	323,64	40,21	170,01	330,93	109,18	139,66	116,54	3.103,88	128,92	73,20	682,21	0,00	5.218,38	9.000,00
1.1.2- ISS	47.005,78	75.433,42	80.466,87	91.811,85	93.578,24	54.322,58	114.575,55	68.291,95	47.442,38	76.701,40	49.502,53	43.583,87	842.716,42	1.000.000,00
1.1.3- ITBI	0,00	240,00	5.175,39	0,00	0,00	1.000,00	11.540,00	1.400,00	0,00	1.960,00	3.450,00	400,00	25.165,39	38.500,00
1.1.4- IRRF	57.702,81	24.532,60	20.001,93	221.708,74	57.896,36	208.275,09	115.966,57	100.905,30	66.030,69	189.891,83	172.843,53	93.379,83	1.329.138,28	661.000,00
1.1.5- Outros Impostos, Taxas e Contribuições de Melhoria	976,51	2.646,27	1.676,00	1.192,00	894,00	0,00	887,00	72,00	0,00	2.587,45	12.431,08	7.271,33	30.633,64	21.000,00
1.2- Contribuições	37.298,84	44.052,79	44.393,83	36.874,56	32.737,43	35.700,61	31.151,77	32.020,41	34.834,42	30.953,81	742,75	37.953,84	398.715,06	400.000,00
1.3- Receita Patrimonial	5.706,01	5.723,83	5.945,72	4.624,48	4.818,54	4.743,28	3.599,66	4.387,82	3.505,43	3.326,67	3.197,91	2.638,84	52.218,19	111.000,00
1.3.1- Rendimentos de Aplicação Financeira	5.706,01	5.723,83	5.945,72	4.624,48	4.818,54	4.743,28	3.599,66	4.387,82	3.505,43	3.326,67	3.197,91	2.638,84	52.218,19	111.000,00
1.3.2- Outras Receitas Patrimoniais	0,00	0,00	0,00	0,00	0,00	0,00	0,00	0,00	0,00	0,00	0,00	0,00	0,00	0,00
1.4- Receita Agropecuária	0,00	0,00	0,00	0,00	0,00	0,00	0,00	0,00	0,00	0,00	0,00	0,00	0,00	0,00
1.5- Receita Industrial	0,00	0,00	0,00	0,00	0,00	0,00	0,00	0,00	0,00	0,00	0,00	0,00	0,00	0,00
1.6- Receita de Serviços	0,00	0,00	0,00	0,00	0,00	0,00	0,00	0,00	0,00	0,00	0,00	0,00	0,00	0,00
1.7- Transferências Correntes	3.502.511,81	2.719.521,20	3.094.004,63	3.435.987,08	4.253.999,78	2.689.538,51	2.583.493,71	2.747.526,22	3.270.124,54	4.665.925,38	2.849.635,68	3.341.841,59	39.154.110,13	40.656.100,00
1.7.1- Conta-Parte do FPM	671.871,96	655.485,06	841.200,85	662.612,06	906.119,50	661.405,46	588.748,41	542.019,36	735.597,64	1.254.072,86	743.716,33	1.074.636,90	9.337.486,59	10.349.100,00
1.7.2- Conta-Parte do ICMS	521.494,55	565.433,49	493.940,65	483.404,72	545.139,79	555.679,63	484.101,99	622.886,97	553.940,05	832.229,73	450.106,56	439.329,33	6.567.686,46	8.000.000,00
1.7.3- Conta-Parte do IPVA	26.539,15	8.646,67	18.662,49	15.617,87	20.295,27	9.525,28	13.826,98	16.446,23	16.169,27	18.074,36	10.411,41	16.247,89	190.662,87	200.000,00
1.7.4- Conta-Parte do ITR	34,87	0,00	0,00	7,12	19,72	52,89	2.206,94	4.206,33	2.089,44	853,59	792,18	81,53	10.344,61	10.000,00
1.7.5- Transferências da LC 87/1996	0,00	0,00	0,00	0,00	0,00	0,00	0,00	0,00	0,00	0,00	0,00	0,00	0,00	0,00
1.7.6- Transferências da LC 61/1989	335,62	375,11	375,11	375,11	375,11	335,62	375,11	375,11	375,11	375,11	252,10	204,83	4.129,05	10.000,00
1.7.7- Transferências do FUNDEB	553.360,90	500.494,16	636.702,81	505.454,65	483.222,14	534.960,51	474.798,04	505.046,71	566.747,45	652.123,12	643.070,13	704.782,82	6.760.763,44	8.500.000,00
1.7.8- Outras Transferências Correntes	1.728.874,76	968.886,71	1.103.122,72	1.768.515,55	2.298.828,25	927.580,12	1.019.436,24	1.056.545,51	1.395.205,38	1.908.196,61	1.001.286,97	1.106.559,29	16.283.037,11	13.577.000,00
1.8- Outras Receitas Correntes	3.277,09	961,94	1.028,60	1.257,19	929,90	1.187,17	1.394,05	729,39	548,92	1.083,81	1.473,87	1.033,95	14.905,88	31.000,00
2- DEDUÇÕES (II)	-244.055,17	-250.028,02	-270.835,77	-232.403,33	-222.160,92	-245.399,50	-217.851,83	-237.186,74	-261.634,27	-346.121,29	-241.055,67	-306.100,05	-3.074.832,56	-3.546.000,00
2.1- Contrib. do Servidor para Plano de Previdência	0,00	0,00	0,00	0,00	0,00	0,00	0,00	0,00	0,00	0,00	0,00	0,00	0,00	0,00
2.2- Compensação Financ. entre Regimes Previdência	0,00	0,00	0,00	0,00	0,00	0,00	0,00	0,00	0,00	0,00	0,00	0,00	0,00	0,00
2.3- Dedução de Receita para Formação do FUNDEB	-244.055,17	-250.028,02	-270.835,77	-232.403,33	-222.160,92	-245.399,50	-217.851,83	-237.186,74	-261.634,27	-346.121,29	-241.055,67	-306.100,05	-3.074.832,56	-3.546.000,00
RECEITA CORRENTE LÍQUIDA (III) = (I - II)	3.410.747,32	2.623.124,24	2.982.027,21	3.561.383,50	4.222.802,51	2.749.507,40	2.644.873,02	2.721.253,23	3.160.981,03	4.626.382,26	2.852.903,89	3.222.003,20	38.777.988,81	39.381.600,00
4- (-) Transferências obrigatórias da União relativas às emendas individuais (art. 166-A, § 1º, da CF) (IV)	0,00	0,00	0,00	0,00	0,00	0,00	0,00	0,00	0,00	0,00	0,00	0,00	0,00	0,00
4- RECEITA CORRENTE LÍQUIDA AJUSTADA PARA CÁLCULO DOS LIMITES DE ENDIVIDAMENTO (V) = (III - IV)	3.410.747,32	2.623.124,24	2.982.027,21	3.561.383,50	4.222.802,51	2.749.507,40	2.644.873,02	2.721.253,23	3.160.981,03	4.626.382,26	2.852.903,89	3.222.003,20	38.777.988,81	39.381.600,00

MUNICÍPIO DE SIRIRI
 RELATÓRIO RESUMIDO DA EXECUÇÃO ORÇAMENTÁRIA
DE MONSTRATIVO DAS RECEITAS E DESPESAS COM AÇÕES E SERVIÇOS PÚBLICOS DE SAÚDE
 ORÇAMENTOS FISCAL E DA SEGURIDADE SOCIAL
 PERÍODO DE REFERÊNCIA: DE JANEIRO A FEVEREIRO DE 2020

ESPECIFICAÇÃO	EVOLUÇÃO DA RECEITA REALIZADA NOS ÚLTIMOS 12 MESES												TOTAL (ÚLTIMOS 12 MESES)	PREVISÃO ATUALIZADA 2020	
	03/2019	04/2019	05/2019	06/2019	07/2019	08/2019	09/2019	10/2019	11/2019	12/2019	01/2020	02/2020			
4 - (-) Transferências obrigatórias da União relativas às emendas de bancada (art. 166, § 16, da CF) (VI)	0,00	0,00	0,00	0,00	0,00	0,00	0,00	0,00	0,00	0,00	0,00	0,00	0,00	0,00	0,00
4- RECEITA CORRENTE LÍQUIDA AJUSTADA PARA CÁLCULO DOS LIMITES DA DESPESA COM PESSOAL (VII) = (V - VI)	3.410.747,32	2.623.124,24	2.982.027,21	3.561.383,50	4.222.802,51	2.749.507,40	2.644.873,02	2.721.253,23	3.160.981,03	4.626.382,26	2.852.903,89	3.222.003,20	38.777.988,81	39.381.600,00	

R\$ 1,00


 JOSE ROSA DE OLIVEIRA
 PREFEITO MUNICIPAL


 LILIA CRISTINA SANTOS OLIVEIRA
 SECRETARIA DE FINANÇAS

ISABELLA SANTOS MOURA TEIXEIRA
 CONTADORA CRC/SE Nº 8.077


 ELISEU VIEIRA DOS SANTOS
 SECRETARIO DE CONTROLE INTERNO

MUNICÍPIO DE SIRIRI
 RELATÓRIO RESUMIDO DA EXECUÇÃO ORÇAMENTÁRIA
DEMONSTRATIVO DAS RECEITAS E DESPESAS PREVIDENCIÁRIAS DO REGIME PRÓPRIO DE PREVIDÊNCIA DOS SERVIDORES
 ORÇAMENTO DA SEGURIDADE SOCIAL
 PERÍODO DE REFERÊNCIA: DE JANEIRO Á FEVEREIRO DE 2020

RRFO - Anexo 4 (LRF, Art. 53, inciso II)

RECEITAS	PREVISÃO INICIAL	PREVISÃO ATUALIZADA	RECEITAS REALIZADAS		Em Reais
			Até o Bimestre/ <Exercício>	Até o Bimestre/ <Exercício Anterior>	
RECEITAS CORRENTES (I)					
Receita de Contribuições dos Segurados					
Pessoal Civil					
Ativo					
Inativo					
Pensionista					
Pessoal Militar					
Ativo					
Inativo					
Militar					
Outras Receitas de Contribuições					
Receita Patrimonial					
Receitas Imobiliárias					
Receitas de Valores Mobiliários					
Outras Receitas Patrimoniais					
Receita de Serviços					
Outras Receitas Correntes					
Compensação Previdenciária do RGPS para o RPPS					
Demais Receitas Correntes					
RECEITAS DE CAPITAL (II)					
Alienação de Bens, Direitos e Ativos					
Amortização de Empréstimos					
Outras Receitas de Capital					
TOTAL DAS RECEITAS PREVIDENCIÁRIAS RPPS - (III) = (I + II)					

SEM MOVIMENTO






DESPESAS PREVIDENCIÁRIAS - RPPS	DOTAÇÃO INICIAL		DOTAÇÃO ATUALIZADA		DESPESAS EMPENHADAS		DESPESAS LIQUIDADAS		INSCRITAS EM RESTOS A PAGAR NÃO PROCESSADOS	
			Até o Bimestre/ <Exercício>	Até o Bimestre/ <Exercício Anterior>	Até o Bimestre/ <Exercício Anterior>	Até o Bimestre/ <Exercício Anterior>	Até o Bimestre/ <Exercício Anterior>	Até o Bimestre/ <Exercício Anterior>	Em <Exercício>	Em <Exercício Anterior>
ADMINISTRAÇÃO (IV)										
Despesas Correntes										
Despesas de Capital										
PREVIDÊNCIA (V)										
Pessoal Civil										
Aposentadorias										
Pensões										
Outros Benefícios Previdenciários										
Pessoal Militar										
Reformas										
Pensões										
Outros Benefícios Previdenciários										
Outras Despesas Previdenciárias										
Compensação Previdenciária do RPPS para o RGPS										
Demais Despesas Previdenciárias										
TOTAL DAS DESPESAS PREVIDENCIÁRIAS RPPS (VI) = (IV + V)										
RESULTADO PREVIDENCIÁRIO (VII) = (III - VI)										
RECURSO RPPS ARRECADADOS EM EXERCÍCIO										
VALOR										
RESERVA ORÇAMENTÁRIA DO RPPS										
VALOR										
APORTES DE RECURSOS PARA O PLANO PREVIDENCIÁRIO DO RPPS										
Plano de Amortização - Contribuição Patronal Suplementar										
Plano de Amortização - Aporte Periódico de Valores Predefinidos										
Outros Aportes para o RPPS										
Recursos para Cobertura de Déficit Financeiro										
BENS E DIREITOS DO RGPS										
Caixa										
Bancos Conta Movimento										
Investimentos e Aplicações										
Outros Bens e Direitos										

SEM MOVIMENTO

PREVISÃO ORÇAMENTÁRIA
PREVISÃO ORÇAMENTÁRIA

APORTES REALIZADOS

RECEITAS PREVIDENCIÁRIAS - RPPS	PREVISÃO INICIAL	PREVISÃO ATUALIZADA	Até o Bimestre/ <Exercício>	RECEITAS REALIZADAS Até o Bimestre/ <Exercício Anterior>
RECEITAS CORRENTES (VIII)				
Receita de Contribuições dos Segurados				
Civil				
Ativo				
Inativo				
Pensionista				
Militar				
Ativo				
Inativo				
Pensionista				
Receita de Contribuições Patronais				
Civil				
Ativo				
Inativo				
Pensionista				
Militar				
Ativo				
Inativo				
Pensionista				
Em Regime de Parcelamento de Débitos				
Receita Patrimonial				
Receitas Imobiliárias				
Receitas de Valores Mobiliários				
Outras Receitas Patrimoniais				
Receita de Serviços				
Outras Receitas Correntes				
Compensação Previdenciária do RGPS para o RPPS				
Demais Receitas Correntes				
RECEITAS DE CAPITAL (IX)				
Alienação de Bens, Direitos e Ativos				
Amortização de Empréstimos				
Outras Receitas de Capital				
RECEITAS DE CAPITAL (IX)				
Alienação de Bens				
Amortização de Empréstimos				
Outras Receitas de Capital				
TOTAL DAS RECEITAS PREVIDENCIÁRIAS RPPS - (X) = (VIII + IX)				

SEM MOVIMENTO




SEM MOVIMENTO

DESPESAS PREVIDENCIÁRIAS - RPPS	DOTAÇÃO INICIAL	DOTAÇÃO ATUALIZADA	DESPESAS EMPENHADAS		DESPESAS LIQUIDADAS		INSCRITAS EM RESTOS A PAGAR NÃO	
			Até o Bimestre/ <Exercício>	Até o Bimestre/ <Exercício Anterior>	Até o Bimestre/ <Exercício>	Até o Bimestre/ <Exercício Anterior>	Em <Exercício>	Em <Exercício Anterior>
ADMINISTRAÇÃO (XI)								
Despesas Correntes								
Despesas de Capital								
PREVIDÊNCIA (XII)								
Benefícios - Civil								
Aposentadorias								
Pensões								
Outros Benefícios Previdenciários								
Benefícios - Militar								
Reformas								
Pensões								
Outros Benefícios Previdenciários								
Outras Despesas Previdenciárias								
Compensação Previdenciária do RPPS para o RGPS								
Demais Despesas Previdenciárias								
TOTAL DAS DESPESAS PREVIDENCIÁRIAS (XIII) = (XI + XII)								
RESULTADO PREVIDENCIÁRIO (XIV) = (X-XIII)								

APORTES DE RECURSOS PARA O PLANO FINANCEIRO DO RPPS	
Recursos para Cobertura de Insuficiências Financeiras	
Recursos para Formação de Reserva	
APORTES REALIZADOS	

FONTE: Sistema: <Contabilis>, Unidade Responsável: <Siriri>, Emissão: <21/03/2020>.


JOSÉ ROSA DE OLIVEIRA
 PREFEITO MUNICIPAL


LILIA CRISTINA SANTOS OLIVEIRA
 SECRETARIA DE FINANÇAS


ISABELLA SANTOS MOURA TEIXEIRA
 CONTADORA CRC/SE Nº 8.077

ELISEU VIEIRA DOS SANTOS
 SECRETARIO DE CONTROLE INTERNO

MUNICÍPIO DE SIRIRI
 RELATÓRIO RESUMIDO DA EXECUÇÃO ORÇAMENTÁRIA
 DEMONSTRATIVO DAS RECEITAS E DESPESAS COM AÇÕES E SERVIÇOS PÚBLICOS DE SAÚDE
 ORÇAMENTOS FISCAL E DA SEGURIDADE SOCIAL
 PERÍODO DE REFERÊNCIA: DE JANEIRO A FEVEREIRO DE 2020

RECEITAS PRIMÁRIAS		ACIMA DA LINHA	
		PREVISÃO ATUALIZADA	RECEITAS REALIZADAS (a) Até o Bimestre 2020
R\$ 1,00			
RECEITAS CORRENTES (I)			
Impostos, Taxas e Contribuições de Melhoria			
IPTU	39.381.600,00	6.074.907,09	
ISS	1.729.500,00	383.544,38	
ITBI	9.000,00	682,21	
IRRF	1.000.000,00	93.086,40	
Outros Impostos, Taxas e Contribuições de Melhoria	38.500,00	3.850,00	
Contribuições	661.000,00	266.223,36	
Receita Patrimonial	21.000,00	19.702,41	
Aplicações Financeiras (II)	400.000,00	38.696,59	
Outras Receitas Patrimoniais	111.000,00	5.836,75	
Transferências Correntes	111.000,00	5.836,75	
Conta-Parte de FPM	0,00	0,00	
Conta-Parte do ICMS	37.110.100,00	5.644.321,55	
Conta-Parte do IPVA	8.449.100,00	1.454.682,63	
Conta-Parte do ITR	6.400.000,00	711.548,75	
Transferências da LC 87/1996	160.000,00	21.327,43	
Transferências da LC 61/1989	8.000,00	698,98	
Transferências do FUNDEB	8.000,00	0,00	
Outras Transferências Correntes	8.000,00	0,00	
Demais Receitas Correntes	8.500.000,00	365,55	
Outras Receitas Financeiras (III)	13.577.000,00	1.347.852,95	
Receitas Correntes Restantes	31.000,00	2.107.845,26	
RECEITAS PRIMÁRIAS CORRENTES (IV) = (I - II - III)	0,00	2.507,82	
RECEITAS DE CAPITAL (V)	31.000,00	2.507,82	
Operações de Crédito (VI)	39.270.600,00	6.069.070,34	
Amortização de Empréstimos (VII)	2.618.400,00	0,00	
Alienação de Bens	0,00	0,00	
Receitas de Alienação de Investimentos Temporários (VIII)	0,00	0,00	
Receitas de Alienação de Investimentos Permanentes (IX)	1.000,00	0,00	
Outras Alienações de Bens	0,00	0,00	
Transferências de Capital	0,00	0,00	
Convênios	1.000,00	0,00	
Outras Transferências de Capital	2.617.400,00	0,00	
Outras Receitas de Capital	1.867.400,00	0,00	
Outras Receitas de Capital Não Primárias (X)	750.000,00	0,00	
Outras Receitas de Capital Primárias	0,00	0,00	
	0,00	0,00	
	0,00	0,00	

DÍVIDA CONSOLIDADA (XXVIII)		7.277.814,41
DEDUÇÕES (XXIX)		
Disponibilidade de Caixa	2.480.865,33	2.480.865,33
Disponibilidade de Caixa bruta	2.480.865,33	2.333.637,45
(-) Restos a Pagar Processados (XXX)	3.251.042,24	3.068.164,62
Demais Haveres Financeiros	770.176,91	734.527,17
DÍVIDA CONSOLIDADA LÍQUIDA (XXXI) = (XXVIII - XXIX)	0,00	0,00
RESULTADO NOMINAL - Abaixo da Linha (XXXII) = (XXXIa - XXXIb)	5.006.814,99	4.944.176,96
		62.638,03

AJUSTE METODOLÓGICO		Até o Bimestre / 2020
VARIÇÃO SALDO RPP = (XXXIII) = (XXXa - XXXb)		35.649,74
RECEITA DE ALIENAÇÃO DE INVESTIMENTOS PERMANENTES (IX)		0,00
PASSIVOS RECONHECIDOS NA DC (XXXIV)		0,00
VARIAÇÃO CAMBIAL (XXXV)		0,00
PAGAMENTO DE PRECATORIOS INTEGRANTES DA DC (XXXVI)		0,00
AJUSTE RELATIVOS AO RPPS (XXXVII)		0,00
OUTROS AJUSTES (XXXVIII)		0,00
RESULTADO NOMINAL AJUSTADO - Abaixo da Linha (XXXIX) = (XXXII - XXXIII - IX + XXXIV + XXXV - XXXVI + XXXVII+ XXXVIII)		0,00
		26.988,29

RESULTADO PRIMÁRIO - Abaixo da Linha (XXXIX) = XXXVIII - (XXV - XXVI)	-5.836,75
--	------------------

INFORMAÇÕES ADICIONAIS		PREVISÃO ORÇAMENTÁRIA
SALDO DE EXERCÍCIOS ANTERIORES	Recursos Arrecadados em Exercícios Anteriores - RPPS	0,00
Superávit Financeiro Utilizado para Abertura e Reabertura de Créditos Adicionais		0,00
RESERVA ORÇAMENTÁRIA DO RPPS		0,00



JOSE ROSA DE OLIVEIRA
PREFEITO MUNICIPAL

ISABELLA SANTOS MOURA TEIXEIRA
CONTADOR(A) CRC/SE Nº 8.077



LILLA CRISTINA SANTOS OLIVEIRA
SECRETARIA DE FINANÇAS



ELISEU VIEIRA DOS SANTOS
SECRETARIO DE CONTROLE INTERNO

MUNICÍPIO DE SIRIRI
RELATÓRIO RESUMIDO DA EXECUÇÃO ORÇAMENTÁRIA
DE MONSTRATIVO DAS RECEITAS E DESPESAS COM AÇÕES E SERVIÇOS PÚBLICOS DE SAÚDE
ORÇAMENTOS FISCAL E DA SEGURIDADE SOCIAL
PERÍODO DE REFERÊNCIA: DE JANEIRO A FEVEREIRO DE 2020

Poder/Órgão	RESTOS A PAGAR PROCESSADOS					RESTOS A PAGAR NÃO PROCESSADOS					Saldo Total	
	Inscritos		Pagos	Cancelados	Saldo (a)	Inscritos		Pagos	Cancelados	Saldo (b)		(a+b)
	Em Exercícios Anteriores	Em 31 de Dezembro de 2019				Em Exercícios Anteriores	Em 31 de Dezembro de 2019					
DESPESAS (EXCETO INTRA-ORÇAMENTÁRIAS) (I)	202.513,02	567.663,89	419.406,62	0,00	350.770,29	0,00	1.345.371,14	623.481,67	239.724,79	0,00	1.105.646,35	1.456.416,64
Executivo	202.513,02	567.663,89	419.406,62	0,00	350.770,29	0,00	1.345.371,14	623.481,67	239.724,79	0,00	1.105.646,35	1.456.416,64
02000 - PREFEITURA MUNICIPAL DE SIRIRI	0,00	340.848,06	140.227,77	0,00	200.620,29	0,00	1.338.926,74	622.237,27	238.480,39	0,00	1.100.446,35	1.451.216,64
03000 - SECRETARIA MUNICIPAL DE SAÚDE DE SIRIRI	0,00	83.447,14	75.887,14	0,00	7.560,00	0,00	1.327.120,74	618.431,27	234.674,39	0,00	1.092.446,35	1.293.066,64
04000 - SECRETARIA MUNICIPAL DE ASSISTÊNCIA SOCIAL E DO TRABALHO	0,00	16.033,18	16.033,18	0,00	0,00	0,00	4.336,00	836,00	836,00	0,00	3.500,00	11.060,00
05000 - SECRETARIA MUNICIPAL DE EDUCAÇÃO	0,00	127.335,51	127.256,53	0,00	76,98	0,00	3.626,00	1.626,00	1.626,00	0,00	2.000,00	2.000,00
10000 - SECRETARIA M. DE AÇÃO SOCIAL E DO TRABALHO	0,00	0,00	0,00	0,00	0,00	0,00	3.844,00	1.344,00	1.344,00	0,00	2.500,00	2.576,98
14000 - PREFEITURA MUNICIPAL DE SIRIRI	177.198,82	0,00	60.000,00	0,00	117.198,82	0,00	0,00	0,00	0,00	0,00	0,00	4.049,58
15000 - SECRETARIA MUNICIPAL DE SAÚDE DE SIRIRI	21.264,62	0,00	0,00	0,00	21.264,62	0,00	0,00	0,00	0,00	0,00	0,00	117.198,82
Legislativo	0,00	0,00	0,00	0,00	0,00	0,00	6.444,40	1.244,40	1.244,40	0,00	5.200,00	21.264,62
01000 - CAMARA MUNICIPAL DE SIRIRI	0,00	0,00	0,00	0,00	0,00	0,00	6.444,40	1.244,40	1.244,40	0,00	5.200,00	5.200,00
TOTAL (III) = (I + II)	202.513,02	567.663,89	419.406,62	0,00	350.770,29	0,00	1.345.371,14	623.481,67	239.724,79	0,00	1.105.646,35	1.456.416,64

RS 1,00


JOSE ROSA DE OLIVEIRA
PREFEITO MUNICIPAL

ISABELLA SANTOS MOURA TEIXEIRA
CONTADORA CRC/SE Nº 8.077


LILIA CRISTINA SANTOS OLIVEIRA
SECRETARIA DE FINANÇAS


ELISEU VIEIRA DOS SANTOS
SECRETARIO DE CONTROLE INTERNO

MUNICÍPIO DE SIRINÍ
 RELATÓRIO RESUMIDO DA EXECUÇÃO ORÇAMENTÁRIA
DEMONSTRATIVO DAS RECEITAS E DESPESAS COM MANUTENÇÃO E DESENVOLVIMENTO DO ENSINO - MDE
 ORÇAMENTOS FISCAL E DA SEGURIDADE SOCIAL
 PERÍODO DE REFERÊNCIA: DE JANEIRO A FEVEREIRO DE 2020

RECEITAS DO ENSINO		PREVISÃO ATUALIZADA	RECEITAS REALIZADAS	RS 1,00
RECEITA RESULTANTE DE IMPOSTOS (esput do art. 212 da Constituição)		PREVISÃO INICIAL	Até o Bimestre	(c) = (b/a)x100
1- RECEITA DE IMPOSTOS		(a)	(b)	%
1.1- Receita Resultante do Imposto sobre a Propriedade Predial e Territorial Urbana – IPTU		1.708.500,00	363.841,97	21,30%
1.1.1- IPTU		9.000,00	682,21	7,58%
1.1.2- Multas, Juros de Mora, Dívida Ativa e Outros Encargos do IPTU		8.000,00	682,21	8,53%
1.2- Receita Resultante do Imposto sobre Transmissão Inter Vivos – ITBI		1.000,00	0,00	0,00%
1.2.1- ITBI		38.500,00	3.850,00	10,00%
1.2.2- Multas, Juros de Mora, Dívida Ativa e Outros Encargos do ITBI		38.500,00	3.850,00	10,00%
1.3- Receita Resultante do Imposto sobre Serviços de Qualquer Natureza – ISS		0,00	0,00	#DIV/0!
1.3.1- ISS		1.000.000,00	93.086,40	9,31%
1.3.2- Multas, Juros de Mora, Dívida Ativa e Outros Encargos do ISS		1.000.000,00	93.086,40	9,31%
1.4- Receita Resultante do Imposto de Renda Retido na Fonte – IRRF		0,00	0,00	#DIV/0!
1.4.1- IRRF		661.000,00	266.223,36	40,28%
2- RECEITA DE TRANSFERÊNCIAS CONSTITUCIONAIS E LEGAIS		661.000,00	266.223,36	40,28%
2.1- Cota-Parte FPM		18.579.100,00	2.735.779,06	14,73%
2.1.1- Cota-Parte FPM - 1%		9.500.000,00	1.818.353,23	19,14%
2.2- Cota-Parte ICMS		849.100,00	0,00	0,00%
2.3- ICMS-Desoneração – L.C. n°87/1996		8.000.000,00	889.435,89	11,12%
2.4- Cota-Parte IPI-Exportação		10.000,00	0,00	0,00%
2.5- Cota-Parte ITR		10.000,00	456,93	4,57%
2.6- Cota-Parte IPVA		10.000,00	873,71	8,74%
3- TOTAL DA RECEITA DE IMPOSTOS (1 + 2)		20.287.600,00	26.659,30	13,33%
RECEITAS ADICIONAIS PARA FINANCIAMENTO DO ENSINO		PREVISÃO ATUALIZADA	RECEITAS REALIZADAS	%
4- RECEITA DA APLICAÇÃO FINANCEIRA DE OUTROS RECURSOS DE IMPOSTOS VINCULADOS AO ENSINO		(a)	Até o Bimestre	(c) = (b/a)x100
5- RECEITA DE TRANSFERÊNCIAS DO FNDE		0,00	0,00	#DIV/0!
5.1- Transferências do Salário-Educação		680.000,00	63.963,75	9,41%
5.2- Transferências Direta - PDDE		280.000,00	51.295,75	18,32%
5.3- Transferências Diretas - PNAE		10.000,00	0,00	0,00%
5.4- Transferências Diretas - PNAE		190.000,00	12.668,00	6,67%
5.5- Outras Transferências do FNDE		100.000,00	0,00	0,00%
5.6- Aplicação Financeira dos Recursos do FNDE		100.000,00	0,00	0,00%
6- RECEITA DE TRANSFERÊNCIAS DE CONVÊNIOS		0,00	0,00	0,00%
6.1- Transferências de Convênios		0,00	0,00	#DIV/0!
6.2- Aplicação Financeira dos Recursos de Convênios		0,00	0,00	#DIV/0!
7- RECEITA DE OPERAÇÕES DE CRÉDITO		0,00	0,00	#DIV/0!
8- OUTRAS RECEITAS PARA FINANCIAMENTO DO ENSINO		0,00	0,00	#DIV/0!
9- TOTAL DAS RECEITAS ADICIONAIS PARA FINANCIAMENTO DO ENSINO		680.000,00	63.963,75	9,41%

Handwritten signatures and initials in blue ink, including a large signature on the right side of the page.

FUNDEB

RECEITAS DO FUNDEB	PREVISÃO INICIAL	PREVISÃO ATUALIZADA (a)	RECEITAS REALIZADAS
			Até o Bimestre (b)
			% (c) = (b/a)x100
10- RECEITAS DESTINADAS AO FUNDEB			
10.1- Cota-Parte FPM Destinada ao FUNDEB - (20% de 2.1)	3.546.000,00	3.546.000,00	547.155,75
10.2- Cota-Parte ICMS Destinada ao FUNDEB - (20% de 2.2)	1.900.000,00	1.900.000,00	363.670,60
10.3- ICMS-Desoneração Destinada ao FUNDEB - (20% de 2.3)	1.600.000,00	1.600.000,00	177.887,17
10.4- Cota-Parte IPI-Exportação Destinada ao FUNDEB - (20% de 2.4)	2.000,00	2.000,00	0,00
10.5- Cota-Parte ITR ou ITR Arrecadado Destinados ao FUNDEB - (20% de ((1.5 - 1.5.5) + 2.5))	2.000,00	2.000,00	91,38
10.6- Cota-Parte IPVA Destinada ao FUNDEB - (20% de 2.6)	2.000,00	2.000,00	174,73
11- RECEITAS RECEBIDAS DO FUNDEB			
11.1- Transferências de Recursos do FUNDEB	40.000,00	40.000,00	5.331,87
11.2- Complementação da União ao FUNDEB	8.500.000,00	8.500.000,00	1.348.205,90
11.3- Receita de Aplicação Financeira dos Recursos do FUNDEB	8.500.000,00	8.500.000,00	1.347.852,95
	0,00	0,00	0,00
	0,00	0,00	352,95
12- RESULTADO LÍQUIDO DAS TRANSFERÊNCIAS DO FUNDEB (11.1 - 10)	4.954.000,00	4.954.000,00	800.697,20
[SE RESULTADO LÍQUIDO DA TRANSFERÊNCIA (12) > 0] = ACRÉSCIMO RESULTANTE DAS TRANSFERÊNCIAS DO FUNDEB			
[SE RESULTADO LÍQUIDO DA TRANSFERÊNCIA (12) < 0] = DECRÉSCIMO RESULTANTE DAS TRANSFERÊNCIAS DO FUNDEB			

DESPESAS DO FUNDEB	DOTAÇÃO INICIAL	DOTAÇÃO ATUALIZADA (d)	DESPESAS EMPENHADA		INSCRITAS EM RESTOS A PAGAR NÃO PROCESSADO (i)
			Até o Bimestre (e)	% (f) = (e/d)	
			Até o Bimestre (g)	% (h) = (g/d)	
13- PAGAMENTO DOS PROFISSIONAIS DO MAGISTÉRIO					
13.1- Com Educação Infantil	7.400.000,00	6.656.800,00	6.344.000,00	95,30%	978.286,12
13.2- Com Ensino Fundamental	1.750.000,00	1.863.904,00	1.776.320,00	95,30%	273.920,11
14- OUTRAS DESPESAS					
14.1- Com Educação Infantil	5.650.000,00	4.792.896,00	4.567.680,00	95,30%	704.366,01
14.2- Com Ensino Fundamental	1.110.000,00	1.175.162,21	1.157.162,21	98,47%	223.375,47
15- TOTAL DAS DESPESAS DO FUNDEB (13 + 14)	109.000,00	308.000,00	302.960,00	98,36%	41.499,71
	1.001.000,00	867.162,21	854.202,21	98,51%	181.875,76
	8.510.000,00	7.831.962,21	7.501.162,21	193,77%	33,70%
16 - RESTOS A PAGAR INSCRITOS NO EXERCÍCIO SEM DISPONIBILIDADE FINANCEIRA DE RECURSOS DO FUNDEB					
16.1 - FUNDEB 60%					
16.2 - FUNDEB 40%					
17 - DESPESAS CUSTEADAS COM O SUPERÁVIT FINANCEIRO, DO EXERCÍCIO ANTERIOR, DO FUNDEB					
17.1 - FUNDEB 60%					
17.2 - FUNDEB 40%					
18- TOTAL DAS DEDUÇÕES CONSIDERADAS PARA FINS DE LIMITE DO FUNDEB (16 + 17)					
19 - TOTAL DAS DESPESAS DO FUNDEB PARA FINS DE LIMITE (15 - 18)					
19.1- MÍNIMO DE 60% DO FUNDEB NA REMUNERAÇÃO DO MAGISTÉRIO ¹ ((13 - (16.1+17.1))/11)*100					1.201.661,59
19.2- MÁXIMO DE 40% EM DESPESAS COM MDE, QUE NÃO REMUNERAÇÃO DO MAGISTÉRIO ¹ ((14-(16.2+17.2))/11)*100					72,56%
19.3 - MÁXIMO DE 5% NÃO APLICADO NO EXERCÍCIO (100-(19.1+19.2))%					16,57%
					10,87%
20 - RECURSOS RECEBIDOS DO FUNDEB EM <EXERCÍCIO ANTERIOR> QUE NÃO FORAM UTILIZADOS					
21 - DESPESAS CUSTEADAS COM O SALDO DO ITEM 20 ATÉ O 1º TRIMESTRE DE <EXERCÍCIO >²					

VALOR

VALOR

VALOR

VALOR

VALOR

VALOR

VALOR




VALOR

VALOR

DESPESAS COM AÇÕES TÍPICAS DE MDE

DESCRIÇÃO	DOTAÇÃO INICIAL	DOTAÇÃO ATUALIZADA (d)	DESPESAS EMPENHADAS		DESPESAS LIQUIDADAS		INSCRITAS EM RESTOS A PAGAR NÃO PROCESSADO
			Até o Bimestre (c)	% F=(c/d)*100	Até o Bimestre (g)	% h=(g/d)*100	
22 - EDUCAÇÃO INFANTIL							
22.1 - Creche	101.060,00	2.935.788,80	2.817.366,19	96%	462.755,48	16%	0,00
22.1.1 - Despesa Custeada com Recurso do FUNDEB	101.060,00	1.153.345,60	1.106.872,42	96%	181.796,82	16%	0,00
22.1.2 - Despesa Custeada com Outros Recursos de Impostos	0,00	853.248,00	816.860,00	96%	123.914,94	15%	0,00
22.2 - Pré-escola	0,00	300.097,60	289.962,42	97%	57.881,88	19%	0,00
22.2.1 - Despesa Custeada com Recurso do FUNDEB	0,00	1.782.443,20	1.710.543,77	96%	280.958,66	16%	0,00
22.2.2 - Despesa Custeada com Outros Recursos de Impostos	0,00	1.318.656,00	1.262.420,00	96%	191.504,88	15%	0,00
23 - ENSINO FUNDAMENTAL							
23.1 - Despesas Custeadas com Recursos do FUNDEB	8.089.100,00	7.624.333,41	7.319.818,12	96%	1.265.104,90	17%	0,00
23.2 - Despesas Custeadas com Outros Recursos de Impostos	6.651.000,00	5.660.058,21	5.421.882,21	96%	886.241,77	16%	0,00
24 - ENSINO MÉDIO							
24.1 - Despesas Custeadas com Recursos do FUNDEB	0,00	0,00	0,00	#DIV/0!	0,00	#DIV/0!	0,00
24.2 - Despesas Custeadas com Outros Recursos de Impostos	0,00	0,00	0,00	#DIV/0!	0,00	#DIV/0!	0,00
25 - ENSINO SUPERIOR							
25.1 - Despesas Custeadas com Recursos do FUNDEB	0,00	0,00	0,00	#DIV/0!	0,00	#DIV/0!	0,00
25.2 - Despesas Custeadas com Outros Recursos de Impostos	0,00	0,00	0,00	#DIV/0!	0,00	#DIV/0!	0,00
26 - ENSINO PROFISSIONAL NÃO INTEGRADO AO ENSINO REGULAR							
26.1 - Despesas Custeadas com Recursos do FUNDEB	0,00	0,00	0,00	#DIV/0!	0,00	#DIV/0!	0,00
26.2 - Despesas Custeadas com Outros Recursos de Impostos	0,00	0,00	0,00	#DIV/0!	0,00	#DIV/0!	0,00
27 - OUTRAS							
27.1 - Despesas Custeadas com Recursos do FUNDEB	0,00	0,00	0,00	#DIV/0!	0,00	#DIV/0!	0,00
27.2 - Despesas Custeadas com Outros Recursos de Impostos	0,00	0,00	0,00	#DIV/0!	0,00	#DIV/0!	0,00
28 - TOTAL DAS DESPESAS COM AÇÕES TÍPICAS DE MDE	8.190.160,00	10.560.122,21	10.137.184,31	96%	1.727.860,38	16%	0,00
DEDUÇÕES CONSIDERADAS PARA FINS DE LIMITE CONSTITUCIONAL							
29 - RESULTADO LÍQUIDO DAS TRANSFERÊNCIAS DO FUNDEB							800.697,20
30 - DESPESAS CUSTEADAS COM A COMPLEMENTAÇÃO DO FUNDEB NO EXERCÍCIO							-
31 - DESPESAS CUSTEADAS COM O SUPERÁVIT FINANCEIRO, DO EXERCÍCIO ANTERIOR, DO FUNDEB							-
32 - DESPESAS CUSTEADAS COM O SUPERÁVIT FINANCEIRO, DO EXERCÍCIO ANTERIOR, DE OUTROS RECURSOS DE IMPOSTOS							-
33 - RESTOS A PAGAR INSCRITOS NO EXERCÍCIO SEM DISPONIBILIDADE FINANCEIRA DE RECURSOS DE IMPOSTOS VINCULADOS AO ENSINO ⁴							-
34 - CANCELAMENTO, NO EXERCÍCIO, DE RESTOS A PAGAR INSCRITOS COM DISPONIBILIDADE FINANCEIRA DE RECURSOS DE IMPOSTOS VINCULADOS AO ENSINO = (44j)							-
35 - TOTAL DAS DEDUÇÕES CONSIDERADAS PARA FINS DE LIMITE CONSTITUCIONAL (29 + 30 + 31 + 32 + 33 + 34)							-
36 - TOTAL DAS DESPESAS PARA FINS DE LIMITE ((22 + 23) + (35))							800.697,20
37 - PERCENTUAL DE APLICAÇÃO EM MDE SOBRE A RECEITA LÍQUIDA DE IMPOSTOS ((36) / (3) * 100) % - LIMITE CONSTITUCIONAL 25%							29,91%

DESCRIÇÃO	DOTAÇÃO INICIAL	DOTAÇÃO ATUALIZADA (d)	DESPESAS EMPENHADAS		DESPESAS LIQUIDADAS		INSCRITAS EM RESTOS A PAGAR NÃO PROCESSADO
			Até o Bimestre (e)	% f=(e/d)*100	Até o Bimestre (h)	% h=(g/d)*100	
OUTRAS INFORMAÇÕES PARA CONTROLE							
38 - DESPESAS CUSTEADAS COM RECEITAS ADICIONAIS PARA FINANCIAMENTO DO ENSINO							
38.1 - Despesas Custeadas com a Aplicação Financeira de Outros Recursos de Impostos Vinculados ao Ensino	0,00	0,00	0,00	#DIV/0!	0,00	#DIV/0!	0,00
38.2 - Despesas Custeadas com a Contribuição Social do Salário-Educação	280.000,00	262.000,00	124.934,60	48%	30.457,02	11,62%	0,00
38.3 - Despesas Custeadas com Operações de Crédito	0,00	0,00	0,00	#DIV/0!	0,00	#DIV/0!	0,00
38.4 - Despesas Custeadas com Outras Receitas para Financiamento do Ensino	3.644.000,00	1.367.200,00	767.783,18	56%	65.999,80	4,83%	0,00
42 - TOTAL DAS OUTRAS DESPESAS CUSTEADAS COM RECEITAS ADICIONAIS PARA FINANCIAMENTO DO ENSINO (38 + 39 + 40 + 41)	3.924.000,00	1.629.200,00	892.717,78	55%	96.456,82	5,92%	0,00
43 - TOTAL GERAL DAS DESPESAS COM EDUCAÇÃO (28+42)	12.114.160,00	12.189.322,21	11.029.902,09	150,79%	1.824.317,20	22,28%	0,00

CONTROLE DA DISPONIBILIDADE FINANCEIRA		SALDO ATÉ O BIMESTRE	
		FUNDEB	SALÁRIO EDUCAÇÃO
44.1 - Execução dos Pagamentos com MDE		0,00	0,00
44.2 - Execução dos Recursos de Impostos Vinculados ao Ensino		0,00	0,00
44.3 - Execução dos Recursos do FUNDEB		0,00	0,00
45- SALDO FINANCEIRO EM 31 DE DEZEMBRO DE <EXERCÍCIO ANTERIOR>		31.537,56	143.921,80
46- (+) INGRESSO DE RECURSOS ATÉ O BIMESTRE		1.347.852,95	51.295,75
47- (-) PAGAMENTOS EFETUADOS ATÉ O BIMESTRE		1.224.063,04	35.871,02
47.1 - Orçamento do Exercício		1.201.661,59	30.457,02
47.2 - Restos a Pagar		22.401,45	5.414,00
48- (+) RECEITA DE APLICAÇÃO FINANCEIRA DOS RECURSOS ATÉ O BIMESTRE		352,95	6.000,00
49- (=) DISPONIBILIDADE FINANCEIRA ATÉ O BIMESTRE		155.680,42	165.346,53
50 - (+) Ajustes		0,00	0,00
50.1 - (+) Retenções		0,00	0,00
50.2 - (-) Valores a recuperar		0,00	0,00
50.3 - (+) Outros valores extraorçamentários		0,00	0,00
50.4 - (+) Conciliação Bancária		0,00	0,00
51 - (=) SALDO FINANCEIRO CONCILIADO		0,00	0,00
51 - (=) SALDO FINANCEIRO CONCILIADO		155.680,42	165.346,53

FONTE: Sistema: <Contabilis>, Unidade Responsável: <Simri>, Emissão: <21/03/2020>.

¹ Limites mínimos anuais a serem cumpridos no encerramento do exercício.

² Art. 21, § 2º, Lei 11.494/2007: "Até 5% dos recursos recebidos à conta dos Fundos, inclusive relativos à complementação da União recebidos nos termos do § 1º do art. 6º desta Lei, poderão ser utilizados no 1º trimestre do exercício imediatamente subsequente, mediante abertura de crédito adicional."

³ Caput do artigo 212 da CF/1988

⁴ Os valores referentes à parcela dos Restos a Pagar inscritos sem disponibilidade financeira vinculada à educação deverão ser informados somente no RREO do último bimestre do exercício.

⁵ Limites mínimos anuais a serem cumpridos no encerramento do exercício, no âmbito de atuação prioritária, conforme LDB, art. 11, V.

⁶ Nos cinco primeiros bimestres do exercício o acompanhamento poderá ser feito com base na despesa empenhada ou na despesa liquidada. No último bimestre do exercício, o valor deverá corresponder ao total da despesa empenhada.

⁷ Essa coluna poderá ser apresentada somente no último bimestre


 JOSE MARIA DE OLIVEIRA
 PREFEITO MUNICIPAL


 LILIA CRISTINA SANTOS OLIVEIRA
 SECRETARIA DE FINANÇAS


 ISABELLA SANTOS MOURA TEIXEIRA
 CONTADORA CRC/SE Nº 8.077


 ELISEU VIEIRA DOS SANTOS
 SECRETÁRIO DE CONTROLE INTERNO

MUNICÍPIO DE SIRIRI
 RELATÓRIO RESUMIDO DA EXECUÇÃO ORÇAMENTÁRIA
 DEMONSTRATIVO DAS RECEITAS DE OPERAÇÕES DE CRÉDITO E DESPESAS DE CAPITAL
 ORÇAMENTOS FISCAL E DA SEGURIDADE SOCIAL
 PERÍODO DE REFERÊNCIA: DE JANEIRO Á FEVEREIRO DE 2020

RREO - ANEXO 9 (LRF, art.53, § 1º, inciso I)

RECEITAS	PREVISÃO ATUALIZADA (a)	RECEITAS REALIZADAS Até o bimestre (b)			Em Reais SALDO NÃO REALIZADO (c) = (a - b)
RECEITAS DE OPERAÇÕES DE CREDITO (I)	-	-	-	-	-
SEM MOVIMENTO					
DESPESAS DE CAPITAL	-	-	-	-	-
(-) Incentivos Fiscais a Contribuinte	-	-	-	-	-
(-) Incentivos Fiscais a Contribuinte por Instituições Financeiras	-	-	-	-	-
DESPESA DE CAPITAL LIQUIDA (II)	-	-	-	-	-
FONTE: Sistema: <Contabilis>, Unidade Responsável: <Siriri>, Emissão: <21/03/2020>.					

Notas:

1 < Operações de Crédito descritas na CF, art. 167, inciso III >
 2 Durante o exercício, somente as despesas liquidadas são consideradas executadas. No encerramento do exercício, as despesas não liquidadas inscritas em restos a

- a) Despesas liquidadas, consideradas aquelas em que houve a entrega do material ou serviço, nos termos do art. 63 da Lei 4.320/64;
- b) Despesas empenhadas, mas não liquidadas, inscritas em Restos a Pagar não-processados, consideradas liquidadas no encerramento do exercício, por força do art. 35, inciso II da Lei 4.320/64.


 JOSE ROSA DE OLIVEIRA
 PREFEITO MUNICIPAL


 LILIA CRISTINA SANTOS OLIVEIRA
 SECRETÁRIA DE FINANÇAS


 ELISEU VIEIRA DOS SANTOS
 SECRETÁRIO DE CONTROLE INTERNO

ISABELLA SANTOS MOURA TEIXEIRA
 CONTADORA CRC/SE Nº 8.077

MUNICÍPIO DE SIRIRI
 RELATÓRIO RESUMIDO DA EXECUÇÃO ORÇAMENTÁRIA
 DEMONSTRATIVO DA PROJEÇÃO ATUARIAL DO REGIME PRÓPRIO DE PREVIDÊNCIA DOS SERVIDORES
 ORÇAMENTO DA SEGURIDADE SOCIAL
 PERÍODO DE REFERÊNCIA: DE JANEIRO A FEVEREIRO DE 2020

RREO – ANEXO 10 (LRF, art. 53, § 1º, inciso II)


EXERCÍCIO	RECEITAS PREVIDENCIÁRIAS (a)	DESPESAS PREVIDENCIÁRIAS (b)	RESULTADO PREVIDENCIÁRIO (c) = (a - b)	Em Reais SALDO FINANCEIRO DO EXERCÍCIO (d) = ("d" exerc. Anterior) + (c)
SEM MOVIMENTO				

FONTE: Sistema: <Contabilis>, Unidade Responsável: <Siriri>, Emissão: <21/03/2020>.

1 Projeção atuarial elaborada em <DATA DA AVALIAÇÃO> e oficialmente enviada para o Ministério da Previdência Social – MPS.


 JOSE ROSA DE OLIVEIRA
 PREFEITO MUNICIPAL

ISABELLA SANTOS MOURA TEIXEIRA
 CONTADORA CRC/SE Nº 8.077


 LILIA CRISTINA SANTOS OLIVEIRA
 SECRETÁRIA DE FINANÇAS


 ELISEU VIEIRA DOS SANTOS
 SECRETÁRIO DE CONTROLE INTERNO

MUNICÍPIO DE SIRIRI
 RELATÓRIO RESUMIDO DA EXECUÇÃO ORÇAMENTÁRIA
DEMONSTRATIVO DA RECEITA DE ALIENAÇÃO DE ATIVOS E APLICAÇÃO DOS RECURSOS
 ORÇAMENTOS FISCAL E DA SEGURIDADE SOCIAL
 PERÍODO DE REFERÊNCIA: DE JANEIRO A FEVEREIRO DE 2020


RREO - ANEXO 11 (LRF, art. 53, § 1º, inciso III)		Em Reais	
RECEITAS	PREVISÃO ATUALIZADA (a)	RECEITAS REALIZADAS (b)	SALDO (c) = (a-b)
RECEITAS DE ALIENAÇÃO DE ATIVOS (1) Receita de Alienação de Bens Móveis Receita de Alienação de Bens Imóveis			

DESPESAS	DOTAÇÃO ATUALIZADA	DESPESAS EMPENHADAS (e)	DESPESAS LIQUIDADAS (f)	DESPESAS PAGAS (g)	DESPESAS INSCRITAS EM RESTOS A PAGAR (h)	PAGAMENTO DE RESTOS A PAGAR (g)	SALDO (h) = (d-e)
SEM MOVIMENTO							
APLICAÇÃO DOS RECURSOS DA ALIENAÇÃO DE ATIVOS (II) Despesas de Capital Investimentos Inversões Financeiras Amortização da Dívida Despesas Correntes dos Regimes de Previdência Regime Próprio dos Servidores Públicos							

VALOR (III)	SALDO FINANCEIRO A APLICAR	<EXERCÍCIO ANTERIOR> (i)	<EXERCÍCIO> (j) = (Ib - (IIe+ IIg))	SALDO ATUAL (k) = (III + IIIj)

FONTE: Sistema: <Contabilis>, Unidade Responsável: <Siriri>, Emissão: <21/03/2020>.


 JOSÉ WILSON DE OLIVEIRA
 PREFEITO MUNICIPAL


 HELENA CRISTINA SANTOS OLIVEIRA
 SECRETÁRIA DE FINANÇAS


 HELENE VIEIRA DOS SANTOS
 SECRETÁRIO DE CONTROLE INTERNO


 ISABELLA SANTOS MOURA TEIXEIRA
 CONTADORA CRC/SE Nº 8.077

RELATÓRIO RESUMIDO DA EXECUÇÃO ORÇAMENTÁRIA
DEMONSTRATIVO DAS RECEITAS E DESPESAS COM AÇÕES E SERVIÇOS PÚBLICOS DE SAÚDE
 ORÇAMENTOS FISCAL E DA SEGURIDADE SOCIAL
 PERÍODO DE REFERÊNCIA: DE JANEIRO Á FEVEREIRO DE 2020

RREO - ANEXO 12 (LC 141/2012, art. 35)

RECEITAS RESULTANTES DE IMPOSTOS E TRANSFERÊNCIAS CONSTITUCIONAIS E LEGAIS	PREVISÃO INICIAL		PREVISÃO ATUALIZADA		RECEITAS REALIZADAS	
	Até o Bimestre	% (d/c) x 100	Até o Bimestre	% (e/c) x 100	Até o Bimestre	% (b/a) x 100
RECEITA DE IMPOSTOS (I)	1.708.500,00		1.708.500,00		363.841,97	21,30%
IPTU	8.000,00		8.000,00		682,21	8,53%
Multas, Juros de Mora, Dívida Ativa e Outros Encargos - IPTU	1.000,00		1.000,00		0,00	0,00%
ITBI	38.500,00		38.500,00		3.850,00	10,00%
Multas, Juros de Mora, Dívida Ativa e Outros Encargos - ITBI	0,00		0,00		0,00	#DIV/0!
ISS	1.000.000,00		1.000.000,00		93.086,40	9,31%
Multas, Juros de Mora, Dívida Ativa e Outros Encargos - ISS	0,00		0,00		0,00	#DIV/0!
IRRF	661.000,00		661.000,00		266.223,36	40,28%
RECEITA DE TRANSFERÊNCIAS CONSTITUCIONAIS E LEGAIS (II)	17.730.000,00		17.730.000,00		2.735.779,06	15,43%
Cota-Parte FPM	9.500.000,00		9.500.000,00		1.818.353,23	19,14%
Cota-Parte ITR	10.000,00		10.000,00		873,71	8,74%
Cota-Parte IPVA	200.000,00		200.000,00		26.659,30	13,33%
Cota-Parte ICMS	8.000.000,00		8.000.000,00		889.435,89	11,12%
Cota-Parte IPH-Exportação	10.000,00		10.000,00		456,93	4,57%
ICMS Desoneração (LC 87/96)	10.000,00		10.000,00		0,00	0,00%
TOTAL DAS RECEITAS RESULTANTES DE IMPOSTOS E TRANSFERÊNCIAS CONSTITUCIONAIS E LEGAIS - (II)+(I) = (III)	19.438.500,00		19.438.500,00		3.099.621,03	15,95%

DESPESAS COM AÇÕES E SERVIÇOS PÚBLICOS DE SAÚDE (ASPS) - POR SUBFUNÇÃO E CATEGORIA ECONÔMICA	DOTAÇÃO INICIAL		DOTAÇÃO ATUALIZADA		DESPESAS EMPENHADAS		DESPESAS LIQUIDADAS		DESPESAS PAGAS	
	Até o Bimestre	% (d/c) x 100	Até o Bimestre	% (e/c) x 100	Até o Bimestre	% (f/c) x 100	Até o Bimestre	% (g/c) x 100	Até o Bimestre	% (h/c) x 100
ATENÇÃO BÁSICA (IV)	3.510.280,00		4.068.080,00		3.327.447,21	81,79%	658.099,51	0,161771526	639.613,36	0,157227331
Despesa Corrente	3.483.780,00		4.041.580,00		3.324.247,21	82,25%	654.899,51	0,162040467	636.413,36	0,157466476
Despesa de Capital	26.500,00		26.500,00		3.200,00	12,08%	3.200,00	0,120754717	3.200,00	0,120754717
ASSISTÊNCIA HOSPITALAR E AMBULATORIAL (V)	16.000,00		32.000,00		19.836,00	61,99%	2.196,00	0,068625	2.196,00	0,068625
Despesa Corrente	15.000,00		31.000,00		19.836,00	63,99%	2.196,00	0,07083871	2.196,00	0,07083871
Despesa de Capital	1.000,00		1.000,00		0,00	0,00%	0,00	0	0,00	0
SUPORTE PROFILÁTICO E TERAPÊUTICO (VI)	40.000,00		20.000,00		0,00	0,00%	0,00	0	0,00	0
Despesa Corrente	40.000,00		20.000,00		0,00	0,00%	0,00	#DIV/0!	0,00	#DIV/0!
Despesa de Capital	0,00		0,00		0,00	0,00%	0,00	#DIV/0!	0,00	#DIV/0!
VIGILÂNCIA SANITÁRIA (VII)	4.000,00		4.000,00		0,00	0,00%	0,00	0	0,00	0
Despesa Corrente	4.000,00		4.000,00		0,00	0,00%	0,00	#DIV/0!	0,00	#DIV/0!
Despesa de Capital	0,00		0,00		0,00	0,00%	0,00	#DIV/0!	0,00	#DIV/0!
VIGILÂNCIA EPIDEMIOLÓGICA (VIII)	60.000,00		33.000,00		0,00	0,00%	0,00	0	0,00	0
Despesa Corrente	59.000,00		32.000,00		0,00	0,00%	0,00	0	0,00	0
Despesa de Capital	1.000,00		1.000,00		0,00	0,00%	0,00	0	0,00	0
ALIMENTAÇÃO E NUTRIÇÃO (IX)	0,00		0,00		0,00	#DIV/0!	0,00	#DIV/0!	0,00	#DIV/0!
Despesa Corrente	0,00		0,00		0,00	#DIV/0!	0,00	#DIV/0!	0,00	#DIV/0!
Despesa de Capital	0,00		0,00		0,00	#DIV/0!	0,00	#DIV/0!	0,00	#DIV/0!
OUTRAS SUBFUNÇÕES (X)	20.300,00		20.300,00		0,00	0,00%	0,00	0	0,00	0
Despesa Corrente	19.300,00		19.300,00		0,00	0,00%	0,00	0	0,00	0
Despesa de Capital	1.000,00		1.000,00		0,00	0,00%	0,00	0	0,00	0
TOTAL DAS DESPESAS COM SAÚDE (XI)=(IV+V+VI+VII+VIII+IX+X)	3.650.580,00		4.177.380,00		3.347.283,21	80,13%	660.295,51	0,158064507	641.809,36	0,153639209

APURAÇÃO DO CUMPRIMENTO DO LIMITE MÍNIMO PARA APLICAÇÃO EM ASPIS	DESPESA EMPENHADA (d)	DESPESA LIQUIDADADA (e)	DESPESA PAGA (f)
TOTAL DAS DESPESAS COM ASPIS (XII) = (XI)	3.347.283,21	660.295,51	641.809,36
(-) Restos a Pagar Não Processados Inscritos Indevidamente no Exercício sem Disponibilidade Financeira (XIII)	0,00	0,00	0,00
(-) Despesas Custeadas com Recursos Vinculados a Parcela do Percentual Mínimo que não foi Aplicada em ASPIS em Exercícios Anteriores (XIV)	0,00	0,00	0,00
(-) Despesas Custeadas com Disponibilidade de Caixa Vinculada aos Restos a Pagar Cancelados (XV)	0,00	0,00	0,00
(=) VALOR APLICADO EM ASPIS (XVI) = (XII - XIII - XIV - XV)	3.347.283,21	660.295,51	641.809,36
Despesa Mínima a ser Aplicada em ASPIS (XVII) = (III) x 15% (LC 141/2012)			464.943,15
Despesa Mínima a ser Aplicada em ASPIS (XVIII) = (III) x % (Lei Orgânica Municipal)			195.352,36
Diferença entre o Valor Aplicado e a Despesa Mínima a ser Aplicada (XVIII) = (XVI) (d ou e) - XVII)	195.352,36		
Limite não Cumprido (XIX) = (XVIII) (Quando valor for inferior a zero)	107,9900794	21.302,45935	
PERCENTUAL DA RECEITA DE IMPOSTOS E TRANSFERÊNCIAS CONSTITUCIONAIS E LEGAIS APLICADO EM ASPIS (XXI) / (III) * 100 (mínimo de 15% conforme LC nº 141/2012 ou % da Lei Orgânica Municipal)			

CONTROLE DO VALOR REFERENTE AO PERCENTUAL MÍNIMO NÃO CUMPRIDO EM EXERCÍCIOS ANTERIORES PARA FINS DE APLICAÇÃO DOS RECURSOS VINCULADOS CONFORME ARTIGOS 25 E 26 DA LC 141/2012	LIMITE NÃO CUMPRIDO				Saldo Final (não aplicado) (i) = (h - (j ou k))
	Saldo Inicial (exercício atual) (h)	Empenhada (j)	Liquidada (k)	Paga (l)	
Diferença de limite não cumprido em 2020 (saldo final = XIXd)	-	-	-	-	-
Diferença de limite não cumprido em 2019 (saldo inicial igual ao saldo final do demonstrativo do exercício anterior)	-	-	-	-	-
Diferença de limite não cumprido em Exercícios Anteriores (saldo inicial igual ao saldo final do demonstrativo do exercício anterior)	-	-	-	-	-
TOTAL DA DIFERENÇA DE LIMITE NÃO CUMPRIDO EM EXERCÍCIOS ANTERIORES (XX)	-	-	-	-	-

Exercício do Empenho*	EXECUÇÃO DE RESTOS A PAGAR							Diferença entre o valor aplicado além do limite e o total de RP cancelado (v) = (o + q) - u)
	Valor Mínimo para Aplicação em ASPIS (m)	Valor Aplicado em ASPIS no Exercício (n)	Valor Aplicado além do Limite Mínimo (o) = (n-m), se < 0, então (o) = 0	Total Inscrito em RP no exercício (p)	RPNP Inscritos Indevidamente no Exercício sem Disponibilidade Financeira (q) = (XIII d)	Valor Inscrito em RP considerado no Limite (r) = (p - (o + q)), se < 0, então (r) = 0	Total de RP a pagar (t)	
Empenhos de 2020 (regra nova)	2.661.535,11	4.849.659,48	0,00	80.223,14	0,00	0,00	96.730,49	0,00
Empenhos de 2019 (regra nova)	2.722.492,90	3.917.898,16	2.188.124,37	20.194,65	0,00	-2.107.901,23	36312,02	2.188.114,35
Empenhos de 2018	2.441.288,11	4.051.240,46	1.195.405,26	234.124,55	0,00	-1.175.210,61	153.525,09	1.184.839,20
Empenhos de 2017	2.041.914,62	2.745.099,33	1.609.952,35	1.030.023,58	0,00	-1.375.827,80	65.511,06	1.609.952,35
Empenhos de 2016 e anteriores			703.184,71		0,00	326.838,87	16.417,21	800.340,31
TOTAL DOS RESTOS A PAGAR CANCELADOS OU PRESCRITOS ATÉ O FINAL DO EXERCÍCIO ATUAL QUE AFETARAM O CUMPRIMENTO DO LIMITE (XXII) (soma dos saldos negativos da coluna "v")								
TOTAL DOS RESTOS A PAGAR CANCELADOS OU PRESCRITOS ATÉ O FINAL DO EXERCÍCIO ANTERIOR QUE AFETARAM O CUMPRIMENTO DO LIMITE (XXIII) (valor informado no demonstrativo do exercício anterior)								
TOTAL DOS RESTOS A PAGAR CANCELADOS OU PRESCRITOS NO EXERCÍCIO ATUAL QUE AFETARAM O CUMPRIMENTO DO LIMITE (XXIV) = (XXI - XXII) (Artigo 24 § 1º e 2º da LC 141/2012)								0,00

CONTROLE DOS RESTOS A PAGAR CANCELADOS OU PRESCRITOS PARA FINS DE APLICAÇÃO DA DISPONIBILIDADE DE CAIXA CONFORME ARTIGO 24, § 1º E 2º DA LC 141/2012	RESTOS A PAGAR CANCELADOS OU PRESCRITOS				Saldo Final (não aplicado) (aa) = (w - (x ou y)) ¹
	Saldo Inicial (w)	Empenhada (x)	Liquidada (y)	Paga (z)	
Restos a pagar cancelados ou prescritos em 2020 a serem compensados (XXIV) (saldo inicial = XXIII)	0,00	0,00	0,00	0,00	0,00
Restos a pagar cancelados ou prescritos em 2019 a serem compensados (XXV) (saldo inicial igual ao saldo final do demonstrativo do exercício anterior)					0,00
Restos a pagar cancelados ou prescritos em exercícios anteriores a serem compensados (XXVI) (saldo inicial igual ao saldo final do demonstrativo do exercício anterior)					0,00
TOTAL DE RESTOS A PAGAR CANCELADOS OU PRESCRITOS A COMPENSAR (XXVII)	0,00	0,00	0,00	0,00	0,00

RECEITAS ADICIONAIS PARA O FINANCIAMENTO DA SAÚDE NÃO COMPUTADAS NO CÁLCULO DO MÍNIMO	PREVISÃO INICIAL		PREVISÃO ATUALIZADA		RECEITAS ADICIONAIS PARA O FINANCIAMENTO DA SAÚDE NÃO COMPUTADAS NO CÁLCULO DO MÍNIMO		
	Até o Bimestre	(d/c) x 100	Até o Bimestre	(a)	Até o Bimestre	(b)	% (b/a) x 100
RECEITAS DE TRANSFERÊNCIAS PARA A SAÚDE (XXVII)				0,00		335.127,07	#DIV/0!
Provenientes da União	4.931.000,00	71,28%	3.211.135,87	0,00		335.127,07	#DIV/0!
Provenientes dos Estados	4.263.000,00	82,03%	3.208.145,87	0,00		0,00	#DIV/0!
Provenientes de Outros Municípios	668.000,00	0,50%	2.990,00	0,00		0,00	#DIV/0!
RECEITA DE OPERAÇÕES DE CRÉDITO INTERNAS E EXTERNAS VINCULADAS A SAÚDE (XXIX)	233.000,00	73,55%	68.400,00	0,00		0,00	#DIV/0!
OUTRAS RECEITAS (XXX)	123.000,00	82,41%	68.400,00	0,00		0,00	#DIV/0!
TOTAL DE RECEITAS ADICIONAIS PARA FINANCIAMENTO DA SAÚDE (XXXI) = (XXVII + XXIX + XXX)	5.330.200,00	66,24%	3.530.530,17	0,00		1.731,56	#DIV/0!

DESPESAS COM SAÚDE POR SUBFUNÇÕES E CATEGORIA ECONÔMICA NÃO COMPUTADAS NO CÁLCULO DO MÍNIMO	DESPESAS EMPENHADAS		DESPESAS LIQUIDADAS		DESPESAS PAGAS		RECEITAS ADICIONAIS PARA O FINANCIAMENTO DA SAÚDE NÃO COMPUTADAS NO CÁLCULO DO MÍNIMO		
	DOTAÇÃO INICIAL	DOTAÇÃO ATUALIZADA	Até o Bimestre	(d/c) x 100	Até o Bimestre	(e/c) x 100		Até o Bimestre	(f)
ATENÇÃO BÁSICA (XXXII)									
Despesa Corrente	4.931.000,00	4.505.000,00	3.211.135,87	71,28%	695.258,60	0,154330433	670.094,85	0,148744695	
Despesa de Capital	4.263.000,00	3.911.000,00	3.208.145,87	82,03%	692.268,60	0,177005523	667.104,85	0,170571427	
ASSISTÊNCIA HOSPITALAR E AMBULATORIAL (XXXIII)									
Despesa Corrente	233.000,00	93.000,00	68.400,00	73,55%	16.100,00	0,17311828	16.100,00	0,17311828	
Despesa de Capital	123.000,00	83.000,00	68.400,00	82,41%	16.100,00	0,193975904	16.100,00	0,193975904	
SUPORTE PROFILÁTICO E TERAPÊUTICO (XXXIV)									
Despesa Corrente	349.000,00	349.000,00	17.794,30	5,10%	15.580,28	0,044642636	15.280,28	0,043783037	
Despesa de Capital	349.000,00	349.000,00	17.794,30	5,10%	15.580,28	0,044642636	15.280,28	0,043783037	
VIGILÂNCIA SANITÁRIA (XXXV)									
Despesa Corrente	87.000,00	60.000,00	0,00	0,00%	0,00	#DIV/0!	0,00	#DIV/0!	
Despesa de Capital	64.000,00	37.000,00	0,00	0,00%	0,00	0	0	0	
VIGILÂNCIA EPIDEMIOLÓGICA (XXXVI)									
Despesa Corrente	23.000,00	23.000,00	0,00	0,00%	0,00	0	0	0	
Despesa de Capital	108.000,00	259.200,00	233.200,00	89,97%	33.844,73	0,130573804	33.844,73	0,130573804	
ALIMENTAÇÃO E NUTRIÇÃO (XXXVII)									
Despesa Corrente	88.000,00	239.200,00	233.200,00	97,49%	33.844,73	0,141491346	33.844,73	0,141491346	
Despesa de Capital	20.000,00	20.000,00	0,00	0,00%	0,00	0	0	0	
OUTRAS SUBFUNÇÕES (XXXVIII)									
Despesa Corrente	149.000,00	64.000,00	0,00	#DIV/0!	0,00	#DIV/0!	0,00	#DIV/0!	
Despesa de Capital	148.500,00	63.500,00	0,00	#DIV/0!	0,00	#DIV/0!	0,00	#DIV/0!	
TOTAL DAS DESPESAS NÃO COMPUTADAS NO CÁLCULO DO MÍNIMO (XXXIX) = (XXXII + XXXIII + XXXIV + XXXV + XXXVI + XXXVII + XXXVIII)	5.857.000,00	5.330.200,00	3.530.530,17	66,24%	760.783,61	0,142730781	735.319,86	0,137953521	

DESPESAS TOTAIS COM SAÚDE EXECUTADAS COM COM RECURSOS PRÓPRIOS E COM RECURSOS TRANSFERIDOS DE OUTROS ENTES	DOTAÇÃO INICIAL	DOTAÇÃO ATUALIZADA (c)	DESPESA EMPENHADA		DESPESAS LIQUIDADAS		DESPESAS PAGAS	
			Até o Bimestre (d)	% (d/c) x 100	Até o Bimestre (e)	% (e/c) x 100	Até o Bimestre (f)	% (f/c) x 100
ATENÇÃO BÁSICA (XI) = (IV + XXXII)	8.441.280,00	8.373.080,00	6.538.583,08	76,27%	1.353.358,11	15,79%	1.309.708,21	15,28%
ASSISTÊNCIA HOSPITALAR E AMBULATORIAL (XLI) = (V + XXXIII)	249.000,00	125.000,00	88.236,00	70,59%	18.296,00	14,64%	18.296,00	14,64%
SUPOORTE FARMACOLÓGICO E TERAPÊUTICO (XLII) = (VI + XXXIV)	389.000,00	369.000,00	17.794,30	4,82%	15.580,28	4,22%	15.280,28	4,14%
VIGILÂNCIA SANITÁRIA (XLIII) = (VII + XXXV)	91.000,00	64.000,00	0,00	0,00%	0,00	0,00%	0,00	0,00%
VIGILÂNCIA EPIDEMIOLÓGICA (XLIV) = (VIII + XXXVI)	168.000,00	292.200,00	233.200,00	79,81%	33.844,73	11,58%	33.844,73	11,58%
ALIMENTAÇÃO E NUTRIÇÃO (XLV) = (XIX + XXXVII)	0,00	0,00	0,00	#DIV/0!	0,00	#DIV/0!	0,00	#DIV/0!
OUTRAS SUBFUNÇÕES (XLVI) = (X + XXXVIII)	169.300,00	84.300,00	0,00	0,00%	0,00	0,00%	0,00	0,00%
TOTAL DAS DESPESAS COM SAÚDE (XLVII) = (XI + XXXIX)	9.507.580,00	9.507.580,00	6.877.813,38	72,34%	1.421.079,12	14,95%	1.377.129,22	14,48%
(-) Despesas executadas com recursos provenientes das transferências de recursos de outros entes ¹	0,00	0,00	0,00	#DIV/0!	0,00	#DIV/0!	0,00	#DIV/0!
TOTAL DAS DESPESAS EXECUTADAS COM RECURSOS PRÓPRIOS (XLVIII)	9.507.580,00	9.507.580,00	6.877.813,38	72,34%	1.421.079,12	14,95%	1.377.129,22	14,48%

1 FONTE: Sistema <Contabilis>, Unidade Responsável <Sirri>, Emissão: <21/03/2020>

2 Até o exercício de 2018, o controle da execução dos restos a pagar considerava apenas os valores dos restos a pagar não processados (regra antiga). A partir do exercício de 2019, o controle da execução dos restos a pagar considera os restos a pagar processados e não processados (regra nova).


JOSE ROSA DE OLIVEIRA
PREFEITO MUNICIPAL

ISABELLA SANTOS MOURA TEIXEIRA
CONTADORA CRC/SE Nº 8.077


LILIA CRISTINA SANTOS OLIVEIRA
SECRETARIA DE FINANÇAS


ELISEU VIEIRA DOS SANTOS
SECRETARIO DE CONTROLE INTERNO

MUNICÍPIO DE SIRIRI
 RELATÓRIO RESUMIDO DA EXECUÇÃO ORÇAMENTÁRIA
DEMONSTRATIVO DAS PARCERIAS PÚBLICO-PRIVADAS
 ORÇAMENTOS FISCAL E DA SEGURIDADE SOCIAL
 PERÍODO DE REFERÊNCIA: DE JANEIRO Á FEVEREIRO DE 2020

RREO - Anexo 13 (Lei nº 11.079, de 30.12.2004, arts. 22, 25 e 28)

ESPECIFICAÇÃO	SALDO TOTAL EM 31 DE DEZEMBRO DO EXERCÍCIO ANTERIOR (a)	REGISTROS EFETUADOS EM <EXERCÍCIO>		Em Reais
		No bimestre	Até o bimestre (b)	SALDO TOTAL (c) = (a + b)
TOTAL DE ATIVOS				
Direitos Futuros				
Ativos Contabilizados na SPE				
Contrapartida para Provisões de PPP				
TOTAL DE PASSIVOS (I)				
Obrigações Não Relacionadas a Serviços				
Contrapartida para Ativos da SPE				
Provisões de PPP				
GARANTIAS DE PPP (II)				
SALDO LÍQUIDO DE PASSIVOS DE PPP				
PASSIVOS CONTINGENTES				
Contraprestações Futuras				
Riscos Não Provisionados				
Outros Passivos Contingentes				
ATIVOS CONTINGENTES				
Serviços Futuros				
Outros Ativos Contingentes				


SEM MOVIMENTO

DESPESAS DE PPP	EXERCÍCIO ANTERIOR	EXERCÍCIO CORRENTE (EC)	<EC +>	<EC + 2>	<EC + 3>	<EC + 4>	<EC + 5>	<EC + 6>	<EC + 7>	<EC + 8>	<EC + 9>
Do Ente Federado											
Das Estatais Não-Dependentes											
TOTAL DAS DESPESAS											
RECEITA CORRENTE LÍQUIDA (RCL)											
TOTAL DAS DESPESAS / RCL (%)											
Nota:											


SEM MOVIMENTO

FONTE: Sistema: <Contabilis>, Unidade Responsável: <Siriri>, Emissão: <21/03/2020>.


 JOSE ROSA DE OLIVEIRA
 PREFEITO MUNICIPAL


 LILIA CRISTINA SANTOS OLIVEIRA
 SECRETÁRIA DE FINANÇAS


 ISABELLA SANTOS MOURA TEIXEIRA
 CONTADORA CRC/SE Nº 8.077


 ELISEU VIEIRA DOS SANTOS
 SECRETÁRIO DE CONTROLE INTERNO

MUNICÍPIO DE SIRIRI
DEMONSTRATIVO SIMPLIFICADO DO RELATÓRIO RESUMIDO DA EXECUÇÃO ORÇAMENTÁRIA
 ORÇAMENTOS FISCAL E DA SEGURIDADE SOCIAL
 PERÍODO DE REFERÊNCIA: DE JANEIRO À FEVEREIRO DE 2020

RREO - Anexo XIV (LRF, Art. 48)

BALANÇO ORÇAMENTÁRIO		Até o Bimestre
RECEITAS		
Previsão Inicial		42.000.000,00
Previsão Atualizada		42.000.000,00
Receitas Realizadas		6.074.907,09
Déficit Orçamentário		
Saldos de Exercícios Anteriores (Utilizados para Créditos Adicionais)		
DESPESAS		
Dotação Inicial		42.000.000,00
Créditos Adicionais		0,00
Dotação Atualizada		42.000.000,00
Despesas Empenhadas		30.550.791,04
Despesas Liquidadas		5.717.550,92
Despesas Pagas		5.607.939,88
Superávit Orçamentário		357.356,17
DESPESAS POR FUNÇÃO/SUBFUNÇÃO		
Despesas Empenhadas		30.550.791,04
Despesas Liquidadas		5.717.550,92
RECEITA CORRENTE LÍQUIDA - RCL		
Receita Corrente Líquida		38.777.988,81
RECEITAS E DESPESAS DOS REGIMES DE PREVIDÊNCIA		
Regime Geral de Previdência Social		
Receitas Previdenciárias Realizadas(I)		
Despesas Previdenciárias Liquidadas(II)		
Resultado Previdenciário (III) = (I - II)		
Regime Próprio de Previdência dos Servidores		
Receitas Previdenciárias Realizadas(IV)		
Despesas Previdenciárias Liquidadas(V)		
Resultado Previdenciário (VI) = (IV - V)		

RESULTADOS NOMINAL E PRIMÁRIO		Meta Fixada no Anexo de Metas Fiscais da LDO (a)	Resultado Apurado Até o Bimestre (b)	% em Relação à Meta (b/a)
Resultado Nominal		4.400.000,00	8.196,66	0,19
Resultado Primário		- 450.000,00	62.638,03	-13,92
RESTOS A PAGAR POR PODER E MINISTÉRIO PÚBLICO				
RESTOS A PAGAR PROCESSADOS				
Poder Executivo	Inscrição	770.176,91	Cancelamento Até o Bimestre	Pagamento até o Bimestre
Poder Legislativo		770.176,91	-	419.406,62
Poder Judiciário			-	419.406,62
Ministério Público			-	-
RESTOS A PAGAR NÃO-PROCESSADOS				
Poder Executivo		1.345.367,14	-	239.724,79
Poder Legislativo		1.338.926,74	-	238.480,39
Poder Judiciário		6.440,40	-	1.244,40
Ministério Público			-	-
TOTAL		2.115.544,05	-	659.131,41
DESPESAS COM MANUTENÇÃO E DESENVOLVIMENTO DO ENSINO				
	Valor Apurado Até o Bimestre		Limites Constitucionais Anuais	
Mínimo Anual de <18% / 25%> das Receitas de Impostos na Manutenção e Desenvolvimento do Ensino	800.697,20		% Aplicado Até o Bimestre	
Mínimo Anual de 60% do FUNDEB na Remuneração do Magistério com Ensino Fundamental e Médio			29,91%	
Mínimo Anual de 60% do FUNDEB na Remuneração do Magistério com Educação Infantil e Ensino Fundamental	1.201.661,59		0%	
Complementação da União ao FUNDEB			60%	
			R\$4.500.000,00	
RECEITAS DE OPERAÇÕES DE CRÉDITO E DESPESAS DE CAPITAL				
Receita de Operação de Crédito	Valor Apurado Até o Bimestre		Saldo não realizado	
Despesa de Capital Líquida				
PROJEÇÃO ATUARIAL DOS REGIMES DE PREVIDÊNCIA				
Regime Geral de Previdência Social				
Receitas Previdenciárias (I)	Exercício		10º Exercício	20º Exercício
Despesas Previdenciárias (II)				
Resultado Previdenciário (III) = (I - II)				
Regime Próprio de Previdência dos Servidores				
Receitas Previdenciárias (IV)				
Despesas Previdenciárias (V)				
Resultado Previdenciário (VI) = (IV - V)				

RECEITA DA ALIENAÇÃO DE ATIVOS E APLICAÇÃO DOS RECURSOS	Valor Apurado Até o Bimestre		Saldo a Realizar
Receita de Capital Resultante da Alienação de Ativos			
Aplicação dos Recursos da Alienação de Ativos			
DESPESAS COM AÇÕES E SERVIÇOS PÚBLICOS DE SAÚDE	Valor apurado Até o Bimestre	Limite Constitucional Anual	
Despesas com Ações e Serviços Públicos de Saúde executadas com recursos de impostos	#REF!	% Mínimo a Aplicar no Exercício 15%	% Aplicado Até o Bimestre 2130,25%
DESPESAS DE CARÁTER CONTINUADO DERIVADAS DE PPP		Valor Apurado no Exercício Corrente	
Total das Despesas / RCL (%)		-	


 JOSEFA DE OLIVEIRA
 PREFEITO MUNICIPAL

ISABELLA SANTOS MOURA TEIXEIRA
 CONTADORA CRC/SE Nº 8.077


 LILIA CRISTINA SANTOS OLIVEIRA
 SECRETARIA DE FINANÇAS

ELISEU VIEIRA DOS SANTOS
 SECRETARIO DE CONTROLE INTERNO