



ESTADO DE SERGIPE
MUNICÍPIO DE SIRIRI

Ofício N.º 431/2021

SIRIRI/SE, 25 DE MARÇO DE 2021

Assunto: Encaminha declaração de publicação do RREO – 1º Bimestre de 2021

SENHOR PRESIDENTE,

Em atendimento ao art. 38, inciso XIV da Portaria Interministerial CGU/MF/MP 507/2011, encaminhamos a Declaração de Publicação do Relatório Resumido da Execução Orçamentária do Município de SIRIRI, relativa ao primeiro bimestre do ano de 2021.

Atenciosamente,


JOSE ROSA DE OLIVEIRA
Prefeito Municipal
CPF: 095.326.685-00

Exmo. Sr.
Dr. LUIZ AUGUSTO CARVALHO RIBEIRO
DD. Conselheiro Presidente do Tribunal de Contas do Estado
Aracaju/SE



ESTADO DE SERGIPE
MUNICÍPIO DE SIRIRI

DECLARAÇÃO DE PUBLICAÇÃO DO RELATÓRIO RESUMIDO DA EXECUÇÃO ORÇAMENTÁRIA

Declaro, sob as penas da Lei, que o Relatório Resumido da Execução Orçamentária de todos os poderes e órgãos do Município de SIRIRI, relativo ao primeiro bimestre do ano de 2021, foi publicado com afixação no mural de avisos desta Prefeitura, nesta data e disponibilizados na internet em atendimento aos requisitos disposto nos arts. 52 e 53 da Lei Complementar nº 101, de 4 de maio de 2000.

Siriri, 25 de março de 2021


JOSE ROSA DE OLIVEIRA
Prefeito Municipal
CPF: 095.326.685-00

PREFEITURA MUNICIPAL DE SIRIRI
RELATORIO RESUMO DA EXECUÇÃO ORÇAMENTARIA
BALANÇO ORÇAMENTARIO
ORÇAMENTOS FISCAL E DA SEGURIDADE SOCIAL
PERIODO DE REFERENCIA: DE JANEIRO A FEVEREIRO DE 2021

| RREO - Anexo I (RF, Art. 52, inciso I, alíneas "a" e "b" do inciso II e §1º) | RECEITAS | PREVISÃO INICIAL | PREVISÃO ATUALIZADA (a) | NO Bimestre (b) | RECEITAS REALIZADAS | | % | % | SALDO (c-d) |
|--|--|----------------------|-------------------------|---------------------|---------------------|------------|------------|----------------------|-------------|
| | | | | | Até o Bimestre (c) | (d) | | | |
| | RECEITAS EXCETO INTRA-ORÇAMENTARIAS (1) | 43.000.000,00 | 43.000.000,00 | 6.808.791,58 | 6.808.791,58 | 16% | 16% | 36.191.208,42 | |
| | RECEITAS CORRENTES | 41.140.000,00 | 41.140.000,00 | 6.040.592,35 | 6.040.592,35 | 15% | 15% | 35.099.407,65 | |
| | IMPOSTOS, TAXAS E CONTRIBUIÇÕES DE MELHORIA | 2.286.000,00 | 2.286.000,00 | 390.234,82 | 390.234,82 | 17% | 17% | 1.895.765,18 | |
| | Impostos | 2.286.000,00 | 2.286.000,00 | 375.817,46 | 375.817,46 | 17% | 17% | 1.890.182,54 | |
| | Taxas | 0,00 | 0,00 | 14.417,36 | 14.417,36 | 69% | 69% | 6.582,64 | |
| | Contribuição de Melhoria | 0,00 | 0,00 | 0,00 | 0,00 | 0% | 0% | 0,00 | |
| | RECEITA DE CONTRIBUIÇÕES | 480.000,00 | 480.000,00 | 74.032,42 | 74.032,42 | 15% | 15% | 405.967,58 | |
| | Contribuições Sociais | 0,00 | 0,00 | 0,00 | 0,00 | 0% | 0% | 0,00 | |
| | Contribuições Econômicas | 480.000,00 | 480.000,00 | 74.032,42 | 74.032,42 | 15% | 15% | 405.967,58 | |
| | Contribuição para Custeio de Iluminação Pública | 0,00 | 0,00 | 0,00 | 0,00 | 0% | 0% | 0,00 | |
| | Contribuições para Entidades Privadas | 0,00 | 0,00 | 0,00 | 0,00 | 0% | 0% | 0,00 | |
| | RECEITA PATRIMONIAL | 30.600,00 | 30.600,00 | 2.439,58 | 2.439,58 | 8% | 8% | 27.560,42 | |
| | Exploração de Patrimônio Imobiliário | 0,00 | 0,00 | 2.439,58 | 2.439,58 | 8% | 8% | 0,00 | |
| | Valores Mobiliários | 30.600,00 | 30.600,00 | 0,00 | 0,00 | 0% | 0% | 27.560,42 | |
| | Delegação de Serviços Públicos mediante Concessão | 0,00 | 0,00 | 0,00 | 0,00 | 0% | 0% | 0,00 | |
| | Exploração de Recursos Naturais | 0,00 | 0,00 | 0,00 | 0,00 | 0% | 0% | 0,00 | |
| | Exploração de Patrimônio Intangível | 0,00 | 0,00 | 0,00 | 0,00 | 0% | 0% | 0,00 | |
| | Cessão de Direitos | 0,00 | 0,00 | 0,00 | 0,00 | 0% | 0% | 0,00 | |
| | Demais Receitas Patrimoniais | 0,00 | 0,00 | 0,00 | 0,00 | 0% | 0% | 0,00 | |
| | RECEITA ACRESCIDA | 0,00 | 0,00 | 0,00 | 0,00 | 0% | 0% | 0,00 | |
| | Outras Receitas Agropecuárias | 0,00 | 0,00 | 0,00 | 0,00 | 0% | 0% | 0,00 | |
| | RECEITA INDUSTRIAL | 0,00 | 0,00 | 0,00 | 0,00 | 0% | 0% | 0,00 | |
| | Outras Receitas Industriais | 0,00 | 0,00 | 0,00 | 0,00 | 0% | 0% | 0,00 | |
| | RECEITA DE SERVIÇOS | 0,00 | 0,00 | 0,00 | 0,00 | 0% | 0% | 0,00 | |
| | Serviços Administrativos e Comerciais Gerais | 0,00 | 0,00 | 0,00 | 0,00 | 0% | 0% | 0,00 | |
| | Serviços Relativos à Navegação e ao Transporte | 0,00 | 0,00 | 0,00 | 0,00 | 0% | 0% | 0,00 | |
| | Serviços e Atividades Relativas à Saúde | 0,00 | 0,00 | 0,00 | 0,00 | 0% | 0% | 0,00 | |
| | Serviços e Atividades Financeiras | 0,00 | 0,00 | 0,00 | 0,00 | 0% | 0% | 0,00 | |
| | Outros Serviços | 0,00 | 0,00 | 0,00 | 0,00 | 0% | 0% | 0,00 | |
| | TRANSFERÊNCIAS CORRENTES | 38.324.000,00 | 38.324.000,00 | 5.572.052,64 | 5.572.052,64 | 15% | 15% | 32.751.947,36 | |
| | Transferências de União e de suas Entidades | 24.185.000,00 | 24.185.000,00 | 3.394.920,82 | 3.394.920,82 | 14% | 14% | 20.790.079,18 | |
| | Transferências do Estado e suas Entidades | 6.439.000,00 | 6.439.000,00 | 774.323,97 | 774.323,97 | 12% | 12% | 5.664.676,03 | |
| | Transferências de Instituições Privadas | 0,00 | 0,00 | 0,00 | 0,00 | 0% | 0% | 0,00 | |
| | Transferências de Extrangeiros | 0,00 | 0,00 | 0,00 | 0,00 | 0% | 0% | 0,00 | |
| | Transferências de Pessoas Físicas | 7.700.000,00 | 7.700.000,00 | 1.402.807,85 | 1.402.807,85 | 18% | 18% | 6.297.192,15 | |
| | Transferências de Outras Instituições Públicas | 0,00 | 0,00 | 0,00 | 0,00 | 0% | 0% | 0,00 | |
| | Transferências de Pessoas Físicas | 0,00 | 0,00 | 0,00 | 0,00 | 0% | 0% | 0,00 | |
| | Transferências Provenientes de Depósitos não Identificados | 20.000,00 | 20.000,00 | 1.832,89 | 1.832,89 | 9% | 9% | 18.167,11 | |
| | OUTRAS RECEITAS CORRENTES | 0,00 | 0,00 | 0,00 | 0,00 | 0% | 0% | 0,00 | |
| | Multas Administrativas, Contratos e Judiciais | 15.000,00 | 15.000,00 | 1.000,00 | 1.000,00 | 7% | 7% | 14.000,00 | |
| | Indenizações e Restituições | 0,00 | 0,00 | 0,00 | 0,00 | 0% | 0% | 0,00 | |
| | Bens, Direitos e Valores Incorporados ao Patrimônio | 0,00 | 0,00 | 0,00 | 0,00 | 0% | 0% | 0,00 | |
| | Demais Receitas Correntes | 5.000,00 | 5.000,00 | 832,89 | 832,89 | 17% | 17% | 4.167,11 | |

Anexo 1 - BO





| | | | | | | | | | |
|--|----------------------|----------------------|---------------------|------------|---------------------|------------|----------------------|--|--|
| RECEITAS DE CAPITAL | | | | | | | | | |
| OPERAÇÕES DE CRÉDITO | | | | | | | | | |
| Operações de Crédito - Mercado Interno | 1.860.000,00 | 1.860.000,00 | 768.199,23 | 41% | 768.199,23 | 41% | 1.091.800,77 | | |
| Operações de Crédito - Mercado Externo | 0,00 | 0,00 | 0,00 | #DIV/0! | 0,00 | #DIV/0! | 0,00 | | |
| ALIEIÇÃO DE BENS | | | | | | | | | |
| Alienação de Bens Móveis | 5.000,00 | 5.000,00 | 0,00 | 0% | 0,00 | 0% | 5.000,00 | | |
| Alienação de Bens Imóveis | 5.000,00 | 5.000,00 | 0,00 | 0% | 0,00 | 0% | 5.000,00 | | |
| AMORTIZAÇÕES DE EMPÉSTIMOS | | | | | | | | | |
| REASSERREIÇÃOS DE CAPITAL | | | | | | | | | |
| Transferências do Estado e de suas Entidades | 1.480.000,00 | 1.480.000,00 | 768.199,23 | 52% | 768.199,23 | 52% | 711.800,77 | | |
| Transferências do Estado e suas Entidades | 1.160.000,00 | 1.160.000,00 | 0,00 | 66% | 0,00 | 66% | 391.800,77 | | |
| Transferências de Instituições Privadas | 320.000,00 | 320.000,00 | 0,00 | 0% | 0,00 | 0% | 320.000,00 | | |
| Transferências do Exterior | 0,00 | 0,00 | 0,00 | #DIV/0! | 0,00 | #DIV/0! | 0,00 | | |
| Transferências de Pessoas Físicas | 0,00 | 0,00 | 0,00 | #DIV/0! | 0,00 | #DIV/0! | 0,00 | | |
| Transferências de Outras Instituições Públicas | 0,00 | 0,00 | 0,00 | #DIV/0! | 0,00 | #DIV/0! | 0,00 | | |
| Transferências de Pessoas Físicas | 0,00 | 0,00 | 0,00 | #DIV/0! | 0,00 | #DIV/0! | 0,00 | | |
| Transferências Provenientes de Depósitos não Identificados | 0,00 | 0,00 | 0,00 | 0% | 0,00 | 0% | 0,00 | | |
| OUTRAS RECEITAS DE CAPITAL | | | | | | | | | |
| Integralização do Capital Social | 375.000,00 | 375.000,00 | 0,00 | 0% | 0,00 | 0% | 375.000,00 | | |
| Resgate de Títulos de Tesouro | 0,00 | 0,00 | 0,00 | #DIV/0! | 0,00 | #DIV/0! | 0,00 | | |
| Demais Receitas de Capital | 375.000,00 | 375.000,00 | 0,00 | 0% | 0,00 | 0% | 375.000,00 | | |
| RECEITAS CONTRA-ORGANIZATÓRIAS (II) | | | | | | | | | |
| SUBTOTAL DAS RECEITAS (III) = (I + II) | 43.000.000,00 | 43.000.000,00 | 6.808.791,58 | 16% | 6.808.791,58 | 16% | 36.191.208,42 | | |
| OPERAÇÕES DE CRÉDITO / REFINANCIAMENTO (IV) | | | | | | | | | |
| Operações de Crédito - Mercado Interno | 0,00 | 0,00 | 0,00 | #DIV/0! | 0,00 | #DIV/0! | 0,00 | | |
| Operações de Crédito - Mercado Externo | 0,00 | 0,00 | 0,00 | #DIV/0! | 0,00 | #DIV/0! | 0,00 | | |
| Contratos | 0,00 | 0,00 | 0,00 | #DIV/0! | 0,00 | #DIV/0! | 0,00 | | |
| Mobilização | 0,00 | 0,00 | 0,00 | #DIV/0! | 0,00 | #DIV/0! | 0,00 | | |
| SUBTOTAL COM REFINANCIAMENTO (V) = (III + IV) | 43.000.000,00 | 43.000.000,00 | 6.808.791,58 | 16% | 6.808.791,58 | 16% | 36.191.208,42 | | |
| DEFEITO (VI) | 0,00 | 0,00 | 0,00 | 0% | 0,00 | 0% | 0,00 | | |
| TOTAL (VII) = (V + VI) | 43.000.000,00 | 43.000.000,00 | 6.808.791,58 | 16% | 6.808.791,58 | 16% | 36.191.208,42 | | |
| SALDOS DE EXERCÍCIOS ANTERIORES | | | | | | | | | |
| Recursos Apropriados em Exercícios Anteriores - RPPS | - | - | - | - | - | - | - | | |
| Superávit Financeiro Utilizado para Créditos Adicionais | - | - | - | - | - | - | - | | |


| DESPESAS | DOTAÇÃO INICIAL | DOTAÇÃO ATUALIZADA | DESPESAS EMPENHADAS | | SALDO | DESPESAS LIQUIDADAS | | SALDO | DESPESAS PAGAS ATÉ O BIMESTRE | INSCRITAS EM RESTOS A PAGAR NÃO PROCESSADOS ^(g-h) |
|---|-----------------|--------------------|---------------------|----------------|---------------|---------------------|----------------|---------------|-------------------------------|--|
| | | | No Bimestre | Até o Bimestre | | No Bimestre | Até o Bimestre | | | |
| DESPESAS (EXCETO INTRA-ORÇAMENTÁRIAS) (VIII) | (d) | (i) | 28.397.996,91 | 28.397.996,91 | 14.602.003,99 | 5.062.761,24 | 5.062.761,24 | 37.936.238,76 | 4.937.112,75 | |
| DESPESAS CORRENTES | 38.164.100,00 | 38.567.600,00 | 27.467.244,01 | 27.467.244,01 | 11.100.385,99 | 4.744.393,77 | 4.744.393,77 | 33.823.206,23 | 4.618.745,28 | |
| - PESSOAL E ENCARGOS SOCIAIS | 25.335.240,00 | 25.373.140,00 | 21.000.293,81 | 21.000.293,81 | 4.372.346,19 | 3.810.434,64 | 3.810.434,64 | 21.562.705,36 | 3.719.561,89 | |
| - JUBOS E ENCARGOS DA DIVIDA | 0,00 | 0,00 | 0,00 | 0,00 | 0,00 | 0,00 | 0,00 | 0,00 | 0,00 | |
| - OUTRAS DESPESAS CORRENTES | 12.828.860,00 | 13.194.460,00 | 6.466.950,20 | 6.466.950,20 | 6.728.659,80 | 933.959,13 | 933.959,13 | 12.260.500,87 | 898.183,59 | |
| DESPESAS DE CAPITAL | 4.661.700,00 | 4.431.200,00 | 930.752,90 | 930.752,90 | 3.500.447,10 | 318.367,47 | 318.367,47 | 4.112.832,53 | 318.367,47 | |
| - INVESTIMENTOS | 3.651.000,00 | 3.430.500,00 | 30.752,90 | 30.752,90 | 3.396.747,10 | 25.757,90 | 25.757,90 | 3.404.747,10 | 25.757,90 | |
| - INVERSÕES FINANCEIRAS | 0,00 | 0,00 | 0,00 | 0,00 | 0,00 | 0,00 | 0,00 | 0,00 | 0,00 | |
| - AMORTIZAÇÃO DA DIVIDA | 1.000.700,00 | 1.000.700,00 | 900.000,00 | 900.000,00 | 103.700,00 | 292.609,57 | 292.609,57 | 708.000,43 | 292.609,57 | |
| RESERVA DE CONTINGÊNCIA | 173.200,00 | 200,00 | 0,00 | 0,00 | 200,00 | 0,00 | 0,00 | 200,00 | 0,00 | |
| DESPESAS INTRA-ORÇAMENTÁRIAS (IX) | 1.000,00 | 1.000,00 | 0,00 | 0,00 | 1.000,00 | 0,00 | 0,00 | 1.000,00 | 0,00 | |
| SUBTOTAL DAS DESPESAS (X) = (VIII + IX) | 43.000.000,00 | 43.000.000,00 | 28.397.996,91 | 28.397.996,91 | 14.602.003,99 | 5.062.761,24 | 5.062.761,24 | 37.937.238,76 | 4.937.112,75 | |
| AMORTIZAÇÃO DA DIVIDA INTERNA (XI) | 0,00 | 0,00 | 0,00 | 0,00 | 0,00 | 0,00 | 0,00 | 0,00 | 0,00 | |
| - Dívida Mobiliária | 0,00 | 0,00 | 0,00 | 0,00 | 0,00 | 0,00 | 0,00 | 0,00 | 0,00 | |
| - Dívida Financeira | 0,00 | 0,00 | 0,00 | 0,00 | 0,00 | 0,00 | 0,00 | 0,00 | 0,00 | |
| - Outras Dívidas | 0,00 | 0,00 | 0,00 | 0,00 | 0,00 | 0,00 | 0,00 | 0,00 | 0,00 | |
| - Amortização da Dívida Externa | 0,00 | 0,00 | 0,00 | 0,00 | 0,00 | 0,00 | 0,00 | 0,00 | 0,00 | |
| - Dívida Mobiliária | 0,00 | 0,00 | 0,00 | 0,00 | 0,00 | 0,00 | 0,00 | 0,00 | 0,00 | |
| - Outras Dívidas | 0,00 | 0,00 | 0,00 | 0,00 | 0,00 | 0,00 | 0,00 | 0,00 | 0,00 | |
| SUBTOTAL (XII) = (XI + XII) | 43.000.000,00 | 43.000.000,00 | 28.397.996,91 | 28.397.996,91 | 14.602.003,99 | 5.062.761,24 | 5.062.761,24 | 37.937.238,76 | 4.937.112,75 | |
| TOTAL (XIII) = (XII + XIII) | 43.000.000,00 | 43.000.000,00 | 28.397.996,91 | 28.397.996,91 | 14.602.003,99 | 5.062.761,24 | 5.062.761,24 | 36.191.208,42 | 6.808.791,58 | |

FONTE: Sistema "Sistema Contábil - Unidade Responsável - Status Empenho" -> 24/07/2015
 1 - Essa coluna poderá ser apresentada somente no último bimestre


 JOSÉ CARLOS DE OLIVEIRA
 PREFEITO MUNICIPAL

VIRGÍLIO DE OLIVEIRA LIMA NETO
 CONTADOR CRC/SE Nº 6.076


 LÍDIA CRISTINA SANTOS OLIVEIRA
 SECRETARIA FINANCEIRA


 SCARLATT OLIVEIRA SANTOS
 SECRETARIA DE CONTROLE INTERNO

PREFEITURA MUNICIPAL DE SIRIRI
RELATORIO RESUMIDO DA EXECUÇÃO ORÇAMENTÁRIA
DEMONSTRATIVO DA EXECUÇÃO DAS DESPESAS POR FUNÇÃO/SUBFUNÇÃO
ORÇAMENTOS FISCAL E DA SEGURIDADE SOCIAL
PERÍODO DE REFERÊNCIA: DE JANEIRO A FEVEREIRO DE 2021

| FUNÇÃO/SUBFUNÇÃO | DOTAÇÃO INICIAL | DOTAÇÃO ATUALIZADA (a) | DESPESAS EMPENHADAS | | % | SALDO c = (a-b) | DESPESAS LIQUIDADAS | | % | SALDO e = (a-d) | INSCRITAS EM RESTOS A PAGAR NÃO PROCESSADOS¹ (b-d) |
|--|----------------------|------------------------|----------------------|----------------------|-------------|----------------------|---------------------|---------------------|-------------|----------------------|--|
| | | | No Bimestre | Até o Bimestre | | | No Bimestre | Até o Bimestre | | | |
| | | | (b) | (c) | | | (d) | (e) | | | |
| DESPESAS (EXCETO INTRA-ORÇAMENTARIAS) (1) | 42.999.000,00 | 42.999.000,00 | 28.397.996,91 | 28.397.996,91 | 100% | 14.601.003,09 | 5.062.761,24 | 5.062.761,24 | 100% | 37.936.238,76 | 23.335.235,67 |
| LEGISLATIVA | 1.500.000,00 | 1.500.000,00 | 1.104.437,10 | 1.104.437,10 | 4% | 395.562,90 | 171.378,05 | 171.378,05 | 3% | 1.328.621,95 | 933.059,05 |
| Ação Legislativa | 1.500.000,00 | 1.500.000,00 | 1.104.437,10 | 1.104.437,10 | 0% | 395.562,90 | 171.378,05 | 171.378,05 | 3% | 1.328.621,95 | 933.059,05 |
| Control. Externo | - | - | - | - | 0% | - | - | - | 0% | - | - |
| Demais Subfunções | - | - | - | - | 0% | - | - | - | 0% | - | - |
| JUDICIÁRIA | 399.000,00 | 399.000,00 | 104.000,00 | 104.000,00 | 0% | 295.000,00 | 22.639,36 | 22.639,36 | 0% | 376.360,64 | 81.360,64 |
| Ação Judicial | 399.000,00 | 399.000,00 | 104.000,00 | 104.000,00 | 0% | 295.000,00 | 22.639,36 | 22.639,36 | 0% | 376.360,64 | 81.360,64 |
| Defesa do Interesse Público no Processo Judiciário | - | - | - | - | 0% | - | - | - | 0% | - | - |
| Demais Subfunções | - | - | - | - | 0% | - | - | - | 0% | - | - |
| ESSENCIAL A JUSTIÇA | - | - | - | - | 0% | - | - | - | 0% | - | - |
| Defesa da Ordem Jurídica | - | - | - | - | 0% | - | - | - | 0% | - | - |
| Representação Judicial e Extrajudicial | - | - | - | - | 0% | - | - | - | 0% | - | - |
| Demais Subfunções | - | - | - | - | 0% | - | - | - | 0% | - | - |
| ADMINISTRAÇÃO | 7.448.460,00 | 7.590.960,00 | 5.414.052,19 | 5.414.052,19 | 19% | 2.176.907,81 | 1.185.989,78 | 1.185.989,78 | 23% | 6.404.970,22 | 4.228.062,41 |
| Planejamento e Organismo | 4.661.060,00 | 4.803.560,00 | 3.811.336,04 | 3.811.336,04 | 13% | 992.223,96 | 997.804,50 | 997.804,50 | 20% | 3.805.755,50 | 2.813.531,54 |
| Administração Geral | 2.624.700,00 | 2.624.700,00 | 1.533.084,15 | 1.533.084,15 | 5% | 1.091.615,85 | 170.615,84 | 170.615,84 | 3% | 2.484.084,16 | 1.562.468,31 |
| Administração Financeira | 162.700,00 | 162.700,00 | 69.632,00 | 69.632,00 | 0% | 93.068,00 | 17.569,44 | 17.569,44 | 0% | 145.130,56 | 52.002,56 |
| Control. Interno | - | - | - | - | 0% | - | - | - | 0% | - | - |
| Normalização e Fiscalização | - | - | - | - | 0% | - | - | - | 0% | - | - |
| Tecnologia da Informação | - | - | - | - | 0% | - | - | - | 0% | - | - |
| Ordenamento Territorial | - | - | - | - | 0% | - | - | - | 0% | - | - |
| Formação de Recursos Humanos | - | - | - | - | 0% | - | - | - | 0% | - | - |
| Administração de Receitas | - | - | - | - | 0% | - | - | - | 0% | - | - |
| Administração de Concessões | - | - | - | - | 0% | - | - | - | 0% | - | - |
| Comunicação Social | - | - | - | - | 0% | - | - | - | 0% | - | - |
| Demais Subfunções | - | - | - | - | 0% | - | - | - | 0% | - | - |
| DEFESA NACIONAL | - | - | - | - | 0% | - | - | - | 0% | - | - |
| Defesa Aérea | - | - | - | - | 0% | - | - | - | 0% | - | - |
| Defesa Naval | - | - | - | - | 0% | - | - | - | 0% | - | - |
| Defesa Terrestre | - | - | - | - | 0% | - | - | - | 0% | - | - |
| Demais Subfunções | - | - | - | - | 0% | - | - | - | 0% | - | - |
| SEGURANÇA PÚBLICA | - | - | - | - | 0% | - | - | - | 0% | - | - |
| Policiamento | - | - | - | - | 0% | - | - | - | 0% | - | - |
| Defesa Civil | - | - | - | - | 0% | - | - | - | 0% | - | - |
| Informação e Inteligência | - | - | - | - | 0% | - | - | - | 0% | - | - |
| Demais Subfunções | - | - | - | - | 0% | - | - | - | 0% | - | - |
| RELAÇÕES EXTERIORES | - | - | - | - | 0% | - | - | - | 0% | - | - |
| Relações Diplomáticas | - | - | - | - | 0% | - | - | - | 0% | - | - |
| Cooperação Internacional | - | - | - | - | 0% | - | - | - | 0% | - | - |
| Demais Subfunções | - | - | - | - | 0% | - | - | - | 0% | - | - |
| ASSISTÊNCIA SOCIAL | 3.252.600,00 | 3.128.600,00 | 1.664.958,88 | 1.664.958,88 | 6% | 1.462.641,12 | 294.428,95 | 294.428,95 | 6% | 2.834.171,05 | 1.370.529,93 |
| Assistência ao Idoso | 9.000,00 | 9.000,00 | - | - | 0% | 9.000,00 | - | - | 0% | - | - |
| Assistência ao Portador de Deficiência | 192.600,00 | 182.600,00 | 113.060,00 | 113.060,00 | 0% | 69.540,00 | 16.833,88 | 16.833,88 | 0% | 165.766,12 | 96.226,12 |
| Assistência à Criança e ao Adolescente | 1.014.500,00 | 1.186.500,00 | 370.806,23 | 370.806,23 | 1% | 815.693,77 | 87.347,19 | 87.347,19 | 2% | 1.099.152,81 | 283.459,04 |
| Assistência Comunitária | 2.036.500,00 | 1.750.500,00 | 1.181.092,65 | 1.181.092,65 | 4% | 569.407,35 | 190.247,88 | 190.247,88 | 4% | 1.560.252,12 | 990.844,77 |
| Demais Subfunções | - | - | - | - | 0% | - | - | - | 0% | - | - |

| | | | | | | | | | | | | | | |
|--|---------------------|---------------------|-------------------|-------------------|---------------------|-------------------|-------------------|---------------------|-------------------|---|---|---|---|---|
| CIÊNCIA E TECNOLOGIA | - | - | - | - | - | 0% | - | - | - | - | - | - | - | - |
| Desenvolvimento Científico | - | - | - | - | - | 0% | - | - | - | - | - | - | - | - |
| Desenvolvimento Tecnológico e Engenharia | - | - | - | - | - | 0% | - | - | - | - | - | - | - | - |
| Difusão do Conhecimento Científico e Tecnológico | - | - | - | - | - | 0% | - | - | - | - | - | - | - | - |
| AGRICULTURA | 1.004.500,00 | 1.004.000,00 | 493.678,63 | 493.678,63 | 510.321,37 | 77.235,35 | 77.235,35 | 926.764,65 | 416.443,28 | | | | | |
| Demais Subfunções | - | - | - | - | - | - | - | - | - | | | | | |
| Promoção da Produção Vegetal | - | - | - | - | - | - | - | - | - | | | | | |
| Promoção da Produção Animal | - | - | - | - | - | - | - | - | - | | | | | |
| Defesa Sanitária Vegetal | - | - | - | - | - | - | - | - | - | | | | | |
| Defesa Sanitária Animal | - | - | - | - | - | - | - | - | - | | | | | |
| Abastecimento | 5.000,00 | 5.000,00 | - | - | 5.000,00 | - | - | 5.000,00 | - | | | | | |
| Extensão Rural | - | - | - | - | - | - | - | - | - | | | | | |
| Irrigação | 16.000,00 | 16.000,00 | 493.678,63 | 493.678,63 | 16.000,00 | 77.235,35 | 77.235,35 | 16.000,00 | 416.443,28 | | | | | |
| Demais Subfunções | 983.500,00 | 983.000,00 | - | - | 489.321,37 | - | - | 905.764,65 | - | | | | | |
| ORGANIZAÇÃO AGRÁRIA | - | - | - | - | - | - | - | - | - | | | | | |
| Reforma Agrária | - | - | - | - | - | - | - | - | - | | | | | |
| Colonização | - | - | - | - | - | - | - | - | - | | | | | |
| INDÚSTRIA | - | - | - | - | - | - | - | - | - | | | | | |
| Promoção Industrial | - | - | - | - | - | - | - | - | - | | | | | |
| Produção Industrial | - | - | - | - | - | - | - | - | - | | | | | |
| Miteração | - | - | - | - | - | - | - | - | - | | | | | |
| Propriedade Industrial | - | - | - | - | - | - | - | - | - | | | | | |
| Normalização e Qualidade | - | - | - | - | - | - | - | - | - | | | | | |
| Demais Subfunções | - | - | - | - | - | - | - | - | - | | | | | |
| COMÉRCIO E SERVIÇOS | 10.700,00 | 10.700,00 | - | - | 10.700,00 | - | - | 10.700,00 | - | | | | | |
| Promoção Comercial | - | - | - | - | - | - | - | - | - | | | | | |
| Comercialização | - | - | - | - | - | - | - | - | - | | | | | |
| Comércio Exterior | - | - | - | - | - | - | - | - | - | | | | | |
| Serviços Financeiros | - | - | - | - | - | - | - | - | - | | | | | |
| Turismo | 10.700,00 | 10.700,00 | - | - | 10.700,00 | - | - | 10.700,00 | - | | | | | |
| Demais Subfunções | - | - | - | - | - | - | - | - | - | | | | | |
| COMUNICAÇÕES | - | - | - | - | - | - | - | - | - | | | | | |
| Comunicações Postais | - | - | - | - | - | - | - | - | - | | | | | |
| Telecomunicações | - | - | - | - | - | - | - | - | - | | | | | |
| Demais Subfunções | - | - | - | - | - | - | - | - | - | | | | | |
| ENERGIA | 540.000,00 | 540.000,00 | 380.000,00 | 380.000,00 | 160.000,00 | 46.209,86 | 46.209,86 | 493.790,14 | 333.790,14 | | | | | |
| Conservação de Energia | - | - | - | - | - | - | - | - | - | | | | | |
| Energia Elétrica | 540.000,00 | 540.000,00 | 380.000,00 | 380.000,00 | 160.000,00 | 46.209,86 | 46.209,86 | 493.790,14 | 333.790,14 | | | | | |
| Petróleo | - | - | - | - | - | - | - | - | - | | | | | |
| Alcool | - | - | - | - | - | - | - | - | - | | | | | |
| Demais Subfunções | - | - | - | - | - | - | - | - | - | | | | | |
| TRANSPORTE | 2.077.000,00 | 2.077.000,00 | 564.927,09 | 564.927,09 | 1.512.072,91 | 109.868,04 | 109.868,04 | 1.967.131,96 | 455.059,05 | | | | | |
| Transporte Aéreo | - | - | - | - | - | - | - | - | - | | | | | |
| Transporte Rodoviário | 902.000,00 | 902.000,00 | - | - | 902.000,00 | - | - | 902.000,00 | - | | | | | |
| Transporte Ferroviário | - | - | - | - | - | - | - | - | - | | | | | |
| Transporte Hidroviário | - | - | - | - | - | - | - | - | - | | | | | |
| Transportes Especiais | - | - | - | - | - | - | - | - | - | | | | | |
| Demais Subfunções | 1.175.000,00 | 1.175.000,00 | 564.927,09 | 564.927,09 | 610.072,91 | 109.868,04 | 109.868,04 | 1.065.131,96 | 455.059,05 | | | | | |
| DESPORTO E LAZER | 881.700,00 | 899.700,00 | 194.206,00 | 194.206,00 | 705.494,00 | 37.496,88 | 37.496,88 | 862.203,12 | 156.709,12 | | | | | |
| Desporto de Recreio | - | - | - | - | - | - | - | - | - | | | | | |
| Desporto Comunitário | - | - | - | - | - | - | - | - | - | | | | | |
| Lazer | 881.700,00 | 899.700,00 | 194.206,00 | 194.206,00 | 705.494,00 | 37.496,88 | 37.496,88 | 862.203,12 | 156.709,12 | | | | | |
| Demais Subfunções | - | - | - | - | - | - | - | - | - | | | | | |

| ENCARGOS ESPECIAIS | | | | | | | | | | | | | | | |
|--|----------------------|----------------------|----------------------|----------------------|----------------------|-------------|----------------------|---------------------|---------------------|---------------------|---------------------|---------------------|---------------------|---------------------|---------------------|
| Restabelecimento da Dívida Interna | - | - | - | - | - | 0% | - | - | - | - | - | - | - | - | - |
| Restabelecimento da Dívida Externa | - | - | - | - | - | 0% | - | - | - | - | - | - | - | - | - |
| Serviço da Dívida Interna | - | - | - | - | - | 0% | - | - | - | - | - | - | - | - | - |
| Serviço da Dívida Externa | - | - | - | - | - | 0% | - | - | - | - | - | - | - | - | - |
| Transferências | - | - | - | - | - | 0% | - | - | - | - | - | - | - | - | - |
| Outros Encargos Especiais | - | - | - | - | - | 0% | - | - | - | - | - | - | - | - | - |
| Demais Subtítulos | - | - | - | - | - | 0% | - | - | - | - | - | - | - | - | - |
| RESERVA DE CONTINGÊNCIA | 173.200,00 | 200,00 | 200,00 | 200,00 | 200,00 | 0% | 200,00 | 200,00 | 200,00 | 200,00 | 200,00 | 200,00 | 200,00 | 200,00 | 200,00 |
| DESPESAS (INTRA-ORÇAMENTARIAS) (II) | 1.000,00 | 1.000,00 | 1.000,00 | 1.000,00 | 1.000,00 | 0% | 1.000,00 | 1.000,00 | 1.000,00 | 1.000,00 | 1.000,00 | 1.000,00 | 1.000,00 | 1.000,00 | 1.000,00 |
| TOTAL (III) = (I + II) | 43.000.000,00 | 43.000.000,00 | 43.000.000,00 | 43.000.000,00 | 43.000.000,00 | 100% | 14.602.003,09 | 5.062.761,24 | 5.062.761,24 | 5.062.761,24 | 5.062.761,24 | 5.062.761,24 | 5.062.761,24 | 5.062.761,24 | 5.062.761,24 |

PRNTL: Sistema: "Sistema Contábil" - Unidade Responsável: Smpa; Impressão: 02/03/2012 >

1 Esta tabela poderá ser apresentada somente no último bimestre


JOSÉ CARLOS DE OLIVEIRA
 PREFEITO MUNICIPAL


VIrgÍLIO DE OLIVEIRA LIMA NETO
 CONTADOR CIRC/SE Nº 6.076


LETÍCIA CRISTINA SANTOS OLIVEIRA
 SECRETARIA FINANÇAS


SCARLAT OLIVEIRA SANTOS
 SECRETARIA DE CONTROLE INTERNO

REPÚBLICA MUNICIPAL DE SERRA
DEPARTAMENTO MUNICIPAL DE FINANÇAS
ORGANIZAÇÃO DA RECEITA CORRENTE LÍQUIDA
ORÇAMENTOS FISCAL E DA SEGURANÇA SOCIAL
PERÍODO DE REFERÊNCIA DE JANEIRO A FEVEREIRO DE 2023

Em Revisão

| ESPECIFICAÇÃO | EVOLUÇÃO DA RECEITA REALIZADA NOS ÚLTIMOS 12 MÊSES | | | | | | | | | | | | TOTAL 12 MÊSES | PREVISÃO ATUALIZADA | |
|--|--|---------------------|---------------------|---------------------|---------------------|---------------------|---------------------|---------------------|---------------------|---------------------|---------------------|---------------------|---------------------|------------------------|----------------------|
| | JAN/2023 | FEB/2023 | MAR/2023 | ABR/2023 | MAY/2023 | JUN/2023 | JUL/2023 | AUG/2023 | SET/2023 | OCT/2023 | NOV/2023 | DEZ/2023 | | | |
| RECEITAS CORRENTES (II) | 3.015.832,04 | 2.754.882,51 | 2.612.041,71 | 2.612.041,71 | 2.612.041,71 | 2.612.041,71 | 2.612.041,71 | 2.612.041,71 | 2.612.041,71 | 2.612.041,71 | 2.612.041,71 | 2.612.041,71 | 2.612.041,71 | 30.859.702,62 | 44.955.000,00 |
| Impostos, Taxas e Contribuições de Melhoria | 185.670,21 | 164.600,26 | 149.027,06 | 149.027,06 | 149.027,06 | 149.027,06 | 149.027,06 | 149.027,06 | 149.027,06 | 149.027,06 | 149.027,06 | 149.027,06 | 149.027,06 | 1.878.250,00 | 2.286.000,00 |
| IPOT | 6,47 | 118,10 | 332,80 | 332,80 | 332,80 | 332,80 | 332,80 | 332,80 | 332,80 | 332,80 | 332,80 | 332,80 | 332,80 | 18.870,25 | 10.000,00 |
| ISS | 69.101,27 | 48.020,68 | 52.403,76 | 52.403,76 | 52.403,76 | 52.403,76 | 52.403,76 | 52.403,76 | 52.403,76 | 52.403,76 | 52.403,76 | 52.403,76 | 52.403,76 | 675.010,27 | 940.000,00 |
| IBI | 113.979,47 | 11.889,59 | 4.800,00 | 4.800,00 | 4.800,00 | 4.800,00 | 4.800,00 | 4.800,00 | 4.800,00 | 4.800,00 | 4.800,00 | 4.800,00 | 4.800,00 | 1.179.411,69 | 1.280.000,00 |
| Outros Impostos, Taxas e Contribuições de Melhoria | 2.578,00 | 3.572,00 | 2.223,00 | 2.223,00 | 2.223,00 | 2.223,00 | 2.223,00 | 2.223,00 | 2.223,00 | 2.223,00 | 2.223,00 | 2.223,00 | 2.223,00 | 47.745,99 | 21.000,00 |
| Recursos Federais | 33.817,52 | 39.343,43 | 35.616,47 | 35.616,47 | 35.616,47 | 35.616,47 | 35.616,47 | 35.616,47 | 35.616,47 | 35.616,47 | 35.616,47 | 35.616,47 | 35.616,47 | 411.174,19 | 480.000,00 |
| Recursos Provinciais | 2.634,90 | 1.214,07 | 1.506,57 | 1.506,57 | 1.506,57 | 1.506,57 | 1.506,57 | 1.506,57 | 1.506,57 | 1.506,57 | 1.506,57 | 1.506,57 | 1.506,57 | 1.291,999 | 30.000,00 |
| Recursos Autocrescentistas | | | | | | | | | | | | | | | |
| Recursos Industriais | | | | | | | | | | | | | | | |
| Transferências Correntes | 2.793.158,23 | 2.688.088,75 | 2.413.011,21 | 2.413.011,21 | 2.413.011,21 | 2.413.011,21 | 2.413.011,21 | 2.413.011,21 | 2.413.011,21 | 2.413.011,21 | 2.413.011,21 | 2.413.011,21 | 2.413.011,21 | 36.005.322,09 | 41.779.000,00 |
| Transferências Correntes | 625.579,52 | 615.911,64 | 645.192,58 | 645.192,58 | 645.192,58 | 645.192,58 | 645.192,58 | 645.192,58 | 645.192,58 | 645.192,58 | 645.192,58 | 645.192,58 | 645.192,58 | 9.090.555,56 | 10.600.000,00 |
| Contab. de FPA | 462.529,06 | 8.620,99 | 314.729,75 | 314.729,75 | 314.729,75 | 314.729,75 | 314.729,75 | 314.729,75 | 314.729,75 | 314.729,75 | 314.729,75 | 314.729,75 | 314.729,75 | 5.528.171,13 | 7.500.000,00 |
| Contab. de ICMS | 36.670,61 | 3.466,99 | 19.918,50 | 19.918,50 | 19.918,50 | 19.918,50 | 19.918,50 | 19.918,50 | 19.918,50 | 19.918,50 | 19.918,50 | 19.918,50 | 19.918,50 | 22.229,18 | 250.000,00 |
| Contab. de IVA | 208,52 | 396,43 | 34,82 | 34,82 | 34,82 | 34,82 | 34,82 | 34,82 | 34,82 | 34,82 | 34,82 | 34,82 | 34,82 | 100,947 | 10.000,00 |
| Contab. de ITR | 2.203,58 | 189,18 | 151,26 | 151,26 | 151,26 | 151,26 | 151,26 | 151,26 | 151,26 | 151,26 | 151,26 | 151,26 | 151,26 | 258,603 | 5.000,00 |
| Transferências de LC 87/196 | 506.070,43 | 481.969,02 | 445.455,71 | 445.455,71 | 445.455,71 | 445.455,71 | 445.455,71 | 445.455,71 | 445.455,71 | 445.455,71 | 445.455,71 | 445.455,71 | 445.455,71 | 6.470.761,64 | 7.700.000,00 |
| Transferências de FN-REB | 1.154.217,30 | 1.158.168,80 | 1.300.162,69 | 1.300.162,69 | 1.300.162,69 | 1.300.162,69 | 1.300.162,69 | 1.300.162,69 | 1.300.162,69 | 1.300.162,69 | 1.300.162,69 | 1.300.162,69 | 1.300.162,69 | 14.860.306,88 | 15.704.000,00 |
| Outras Transferências Correntes | 302,68 | 1.600,00 | 500,00 | 500,00 | 500,00 | 500,00 | 500,00 | 500,00 | 500,00 | 500,00 | 500,00 | 500,00 | 500,00 | 8.378,99 | 20.000,00 |
| Outros Recursos Correntes | 226.573,62 | 193.384,14 | 195.676,73 | 195.676,73 | 195.676,73 | 195.676,73 | 195.676,73 | 195.676,73 | 195.676,73 | 195.676,73 | 195.676,73 | 195.676,73 | 195.676,73 | 2.768.620,47 | 3.655.000,00 |
| Outros Recursos Correntes | 226.573,62 | 193.384,14 | 195.676,73 | 195.676,73 | 195.676,73 | 195.676,73 | 195.676,73 | 195.676,73 | 195.676,73 | 195.676,73 | 195.676,73 | 195.676,73 | 195.676,73 | 2.768.620,47 | 3.655.000,00 |
| RECEITA CORRENTE LÍQUIDA | 2.789.098,42 | 2.580.798,37 | 2.416.264,58 | 2.416.264,58 | 2.416.264,58 | 2.416.264,58 | 2.416.264,58 | 2.416.264,58 | 2.416.264,58 | 2.416.264,58 | 2.416.264,58 | 2.416.264,58 | 2.416.264,58 | 35.751.051,65 | 41.140.000,00 |
| RECEITA CORRENTE LÍQUIDA AJUSTADA PARA CÁLCULO DOS LIMITES DA DESPESA COM PESSOA CIVIL (V-VI) | 2.789.098,42 | 2.580.798,37 | 2.416.264,58 | 2.416.264,58 | 2.416.264,58 | 2.416.264,58 | 2.416.264,58 | 2.416.264,58 | 2.416.264,58 | 2.416.264,58 | 2.416.264,58 | 2.416.264,58 | 2.416.264,58 | 35.751.051,65 | 41.140.000,00 |

(I) - Transfereências correntes de Unidades Indivisionais de entidades não sujeitas (art. 106º-A, § 1º do CP)

(II) - Transfereências correntes de Unidades Indivisionais de entidades sujeitas (art. 106º-A, § 1º do CP)

(III) - Transferências obrigatórias em Unipersonais às entidades de âmbito Gal. 166, § 16, da CP

(IV) - Transferências obrigatórias em Unipersonais às entidades de âmbito Gal. 166, § 16, da CP

(V) - Transferências obrigatórias em Unipersonais às entidades de âmbito Gal. 166, § 16, da CP

(VI) - Transferências obrigatórias em Unipersonais às entidades de âmbito Gal. 166, § 16, da CP


JOSÉ CARLOS DE OLIVEIRA
PREFETO MUNICIPAL


LÍDIA ESTINA SANTOS OLIVEIRA
SECRETARIA MUNICIPAL


SECRETARIA DE FINANÇAS


VEREADOR OLIVERLIANA NETO
CONVÊNIO CRESE Nº 6/08


PREFEITURA MUNICIPAL DE SIRIRI
RELATÓRIO RESUMIDO DA EXECUÇÃO ORÇAMENTÁRIA
DEMONSTRATIVO DAS RECEITAS E DESPESAS PREVIDENCIÁRIAS DO REGIME GERAL DE PREVIDÊNCIA DOS SERVIDORES
ORÇAMENTO DA SEGURIDADE SOCIAL
PERÍODO DE REFERÊNCIA: DE JANEIRO A FEVEREIRO DE 2021

RREO - Anexo 4 (LRF, Art. 53, inciso II)

Em Reais

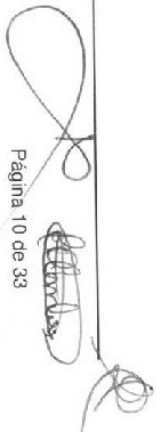
| RECEITAS | PREVISÃO INICIAL | PREVISÃO ATUALIZADA | RECEITAS REALIZADAS | |
|---|------------------|---------------------|--------------------------------|---|
| | | | Até o Bimestre/ <Exercício> | Até o Bimestre/ <Exercício Anterior> |
| RECEITAS CORRENTES (I) | | | | |
| Receita de Contribuições dos Segurados | | | | |
| Pessoal Civil | | | | |
| Ativo | | | | |
| Inativo | | | | |
| Pensionista | | | | |
| Pessoal Militar | | | | |
| Ativo | | | | |
| Inativo | | | | |
| Militar | | | | |
| Outras Receitas de Contribuições | | | | |
| Receita Patrimonial | | | | |
| Receitas Imobiliárias | | | | |
| Receitas de Valores Mobiliários | | | | |
| Outras Receitas Patrimoniais | | | | |
| Receita de Serviços | | | | |
| Outras Receitas Correntes | | | | |
| Compensação Previdenciária do RGPS para o RPPS | | | | |
| Demais Receitas Correntes | | | | |
| RECEITAS DE CAPITAL (II) | | | | |
| Alienação de Bens, Direitos e Ativos | | | | |
| Amortização de Empréstimos | | | | |
| Outras Receitas de Capital | | | | |
| TOTAL DAS RECEITAS PREVIDENCIÁRIAS RPPS - (III) = (I + II) | | | | |

SEM MOVIMENTO



SEM MOVIMENTO

| DESPESAS PREVIDENCIÁRIAS - RPPS | DOTAÇÃO INICIAL | DOTAÇÃO ATUALIZADA | DESPESAS EMPENHADAS | | DESPESAS LIQUIDADAS | | INSCRITAS EM RESTOS A PAGAR NÃO PROCESSADOS | |
|---|-----------------|--------------------|-----------------------------|--------------------------------------|-----------------------------|--------------------------------------|---|-------------------------|
| | | | Até o Bimestre/ <Exercício> | Até o Bimestre/ <Exercício Anterior> | Até o Bimestre/ <Exercício> | Até o Bimestre/ <Exercício Anterior> | Em <Exercício> | Em <Exercício Anterior> |
| ADMINISTRAÇÃO (IV) | | | | | | | | |
| Despesas Correntes | | | | | | | | |
| Despesas de Capital | | | | | | | | |
| PREVIDÊNCIA (V) | | | | | | | | |
| Pessoal Civil | | | | | | | | |
| Aposentadorias | | | | | | | | |
| Pensões | | | | | | | | |
| Outros Benefícios Previdenciários | | | | | | | | |
| Pessoal Militar | | | | | | | | |
| Reformas | | | | | | | | |
| Pensões | | | | | | | | |
| Outros Benefícios Previdenciários | | | | | | | | |
| Outras Despesas Previdenciárias | | | | | | | | |
| Compensação Previdenciária do RPPS para o RGPS | | | | | | | | |
| Demais Despesas Previdenciárias | | | | | | | | |
| TOTAL DAS DESPESAS PREVIDENCIÁRIAS RPPS (VI) = (IV + V) | | | | | | | | |
| RESULTADO PREVIDENCIÁRIO (VII) = (III - VI) | | | | | | | | |
| RECURSO RPPS ARRECADADOS EM EXERCÍCIO | | | | | | | | |
| VALOR | | | | | | | | |
| RESERVA ORÇAMENTÁRIA DO RPPS | | | | | | | | |
| VALOR | | | | | | | | |
| PREVISÃO ORÇAMENTÁRIA | | | | | | | | |
| APORTES DE RECURSOS PARA O PLANO PREVIDENCIÁRIO DO RPPS | | | | | | | | |
| Plano de Amortização - Contribuição Patronal Suplementar | | | | | | | | |
| Plano de Amortização - Aporte Periódico de Valores Predefinidos | | | | | | | | |
| Outros Aportes para o RPPS | | | | | | | | |
| Recursos para Cobertura de Déficit Financeiro | | | | | | | | |
| BENS E DIREITOS DO RGPS | | | | | | | | |
| Caixa | | | | | | | | |
| Bancos Conta Movimento | | | | | | | | |
| Investimentos e Aplicações | | | | | | | | |
| Outros Bens e Direitos | | | | | | | | |



| RECEITAS CORRENTES (VIII) Receita de Contribuições dos Segurados | PREVISÃO INICIAL | PREVISÃO ATUALIZADA | RECEITAS REALIZADAS | |
|---|------------------|---------------------|--------------------------------|---|
| | | | Até o Bimestre/ <Exercício> | Até o Bimestre/ <Exercício Anterior> |
| Civil | | | | |
| Ativo | | | | |
| Inativo | | | | |
| Pensionista | | | | |
| Militar | | | | |
| Ativo | | | | |
| Inativo | | | | |
| Pensionista | | | | |
| Receita de Contribuições Patronais | | | | |
| Civil | | | | |
| Ativo | | | | |
| Inativo | | | | |
| Pensionista | | | | |
| Im Regime de Parcelamento de Débitos | | | | |
| Receita Patrimonial | | | | |
| Receitas Imobiliárias | | | | |
| Receitas de Valores Mobiliários | | | | |
| Outras Receitas Patrimoniais | | | | |
| Receita de Serviços | | | | |
| Outras Receitas Correntes | | | | |
| Compensação Previdenciária do RGPS para o RPPS | | | | |
| Demais Receitas Correntes | | | | |
| RECEITAS DE CAPITAL (IX) | | | | |
| Alienação de Bens, Direitos e Ativos | | | | |
| Amortização de Empréstimos | | | | |
| Outras Receitas de Capital | | | | |
| RECEITAS DE CAPITAL (IX) | | | | |
| Alienação de Bens | | | | |
| Amortização de Empréstimos | | | | |
| Outras Receitas de Capital | | | | |
| TOTAL DAS RECEITAS PREVIDENCIÁRIAS RPPS - (X) = (VIII + IX) | | | | |

SEM MOVIMENTO




SEM MOVIMENTO

| DESPESAS PREVIDENCIÁRIAS - RPPS | DOTAÇÃO INICIAL | DOTAÇÃO ATUALIZADA | DESPESAS EMPENHADAS | | DESPESAS LIQUIDADAS | | INSCRITAS EM RESTOS A PAGAR NÃO | |
|---|-----------------|--------------------|-----------------------------|--------------------------------------|-----------------------------|--------------------------------------|---------------------------------|-------------------------|
| | | | Até o Bimestre/ <Exercicio> | Até o Bimestre/ <Exercicio Anterior> | Até o Bimestre/ <Exercicio> | Até o Bimestre/ <Exercicio Anterior> | Em <Exercicio> | Em <Exercicio Anterior> |
| ADMINISTRAÇÃO (XI) | | | | | | | | |
| Despesas Correntes | | | | | | | | |
| Despesas de Capital | | | | | | | | |
| PREVIDÊNCIA (XII) | | | | | | | | |
| Benefícios - Civil | | | | | | | | |
| Aposentadorias | | | | | | | | |
| Pensões | | | | | | | | |
| Outros Benefícios Previdenciários | | | | | | | | |
| Benefícios - Militar | | | | | | | | |
| Reformas | | | | | | | | |
| Pensões | | | | | | | | |
| Outros Benefícios Previdenciários | | | | | | | | |
| Outras Despesas Previdenciárias | | | | | | | | |
| Compensação Previdenciária do RPPS para o RGPS | | | | | | | | |
| Demais Despesas Previdenciárias | | | | | | | | |
| TOTAL DAS DESPESAS PREVIDENCIÁRIAS (XIII) = (XI + XII) | | | | | | | | |
| RESULTADO PREVIDENCIÁRIO (XIV) = (X-XIII) | | | | | | | | |
| APORTES DE RECURSOS PARA O PLANO FINANCEIRO DO RPPS | | | APORTES REALIZADOS | | | | | |
| Recursos para Cobertura de Insuficiências Financeiras | | | | | | | | |
| Recursos para Formação de Reserva | | | | | | | | |

FONTE: Sistema <Sistema Cambiplus>, Unidade Responsável: Simão, Emissão: <24/03/2015>


JOSE ROSA DE OLIVEIRA
 PREFEITO MUNICIPAL

VIRGILIO DE OLIVEIRA LIMA NETO
 CONTADOR CRC/SE N° 6.076


LILIA CRISTINA SANTOS OLIVEIRA
 SECRETARIA FINANÇAS


SCARLAT OLIVEIRA SANTOS
 SECRETARIA DE CONTROLE INTERNO

PREFETURA MUNICIPAL DE SIRIRI
 RELATÓRIO RESUMIDO DA EXECUÇÃO ORÇAMENTÁRIA
DEMONSTRATIVO DO RESULTADO PRIMÁRIO E NOMINAL
 ORÇAMENTOS FISCAL E DA SEGURIDADE SOCIAL
 PERÍODO DE REFERÊNCIA: DE JANEIRO A FEVEREIRO DE 2021

RREO - ANEXO 6 (LRF, art 53, inciso III)

Em reais

| RECEITAS PRIMÁRIAS | PREVISÃO ATUALIZADA | RECEITAS REALIZADAS | |
|--|----------------------|---------------------|--|
| | | Aé o Bimestre (01) | |
| RECEITAS CORRENTES (D) | 41.140.000,00 | 6.040.592,35 | |
| Impostos, Taxas e Contribuições de Melhoria | 2.286.000,00 | 390.234,82 | |
| IPTU | 10.000,00 | 1.129,64 | |
| ISS | 940.000,00 | 111.418,70 | |
| ITBI | 25.000,00 | 46.728,00 | |
| IRRF | 1.290.000,00 | 216.541,12 | |
| Outros Impostos, Taxas e Contribuições de Melhoria | 21.000,00 | 14.417,36 | |
| Contribuições | 480.000,00 | 74.032,42 | |
| Receita Patrimonial | 30.000,00 | 2.439,58 | |
| Outras Receitas Patrimonial | 0,00 | 0,00 | |
| Aplicações Financeiras (II) | 30.000,00 | 2.439,58 | |
| Transferências Correntes | 38.324.000,00 | 5.572.052,64 | |
| Conta-Parte do PPM | 8.700.000,00 | 1.652.240,42 | |
| Conta-Parte do ICMS | 6.000.000,00 | 724.224,52 | |
| Conta-Parte do IPVA | 200.000,00 | 27.634,00 | |
| Conta-Parte ITR | 8.000,00 | 693,90 | |
| Transferência da LC 87/96 | 8.000,00 | 0,00 | |
| Transferência da LC 61/89 | 4.000,00 | 319,60 | |
| Transferência do FUNDEB | 7.700.000,00 | 1.402.807,85 | |
| Outras Transferências Correntes | 15.704.000,00 | 1.764.132,35 | |
| Demais Receitas Correntes | 20.000,00 | 1.832,89 | |
| Outras Receitas Financeiras (III) | 0,00 | 0,00 | |
| Receitas Correntes Restantes | 20.000,00 | 1.832,89 | |
| RECEITAS PRIMÁRIAS CORRENTES (IV) = (I+II+III) | 41.110.000,00 | 6.038.152,77 | |
| RECEITAS DE CAPITAL (V) | 1.860.000,00 | 768.199,23 | |
| Operações de Crédito (VI) | 0,00 | 0,00 | |
| Amortização de Empréstimos (VII) | 0,00 | 0,00 | |
| Alienação de Bens | 5.000,00 | 0,00 | |
| Receitas de Alienação de Investimentos Temporários (VIII) | 0,00 | 0,00 | |
| Receita de Alienação de Investimentos Permanentes (IX) | 0,00 | 0,00 | |
| Outras Aliações de Bens | 5.000,00 | 0,00 | |
| Transferências de Capital | 1.480.000,00 | 768.199,23 | |
| Contrênios | 910.000,00 | 768.199,23 | |
| Outras Transferências de Capital | 570.000,00 | 0,00 | |
| Outras Receitas de Capital | 375.000,00 | 0,00 | |
| Outras Receitas de Capital Não Primárias (X) | 0,00 | 0,00 | |
| Outras Receitas de Capital Primária | 375.000,00 | 0,00 | |
| RECEITAS PRIMÁRIAS DE CAPITAL (XD) = (V+VI+VII+VIII+IX+X) | 1.860.000,00 | 768.199,23 | |
| RECEITA PRIMÁRIA TOTAL (XII) = (IV+XD) | 42.970.000,00 | 6.806.352,00 | |

| DESPESAS PRIMÁRIAS | DOTAÇÃO ATUALIZADA | DESPESAS EMPENHADAS | DESPESAS LIQUIDADAS | DESPESAS PAGAS (a) | ATE O BIMESTRE | | VALOR CORRENTE |
|---|----------------------|----------------------|---------------------|---------------------|--------------------------------------|--|---------------------|
| | | | | | RESTOS A PAGAR PROCESSADOS PAGOS (b) | RESTOS A PAGAR NÃO PROCESSADOS PAGOS (c) | |
| DESPESAS CORRENTES (XIII) | 38.567.600,00 | 27.467.244,01 | 4.744.303,77 | 4.618.745,28 | 519.706,41 | 269.220,82 | 269.220,82 |
| Pessoal e Encargos Sociais | 25.373.140,00 | 21.000.793,81 | 3.810.434,64 | 3.719.561,89 | 217.401,72 | - | - |
| Juros e Encargos da Dívida (XIV) | - | - | - | - | - | - | - |
| Outras Despesas Correntes | 13.194.460,00 | 6.466.450,20 | 933.959,13 | 899.183,39 | 302.304,69 | 269.220,82 | 269.220,82 |
| DESPESAS PRIMÁRIAS CORRENTES (XVI) = (XIII - XIV) | 38.567.600,00 | 27.467.244,01 | 4.744.303,77 | 4.618.745,28 | 519.706,41 | 269.220,82 | 269.220,82 |
| DESPESAS DE CAPITAL (XVII) | 4.431.200,00 | 930.752,90 | 318.367,47 | 318.367,47 | - | 110.700,61 | 108.693,29 |
| Investimentos | 3.430.500,00 | 30.752,90 | 25.757,90 | 25.757,90 | - | 110.700,61 | 108.693,29 |
| Investimentos Financeiros | - | - | - | - | - | - | - |
| Concessão de Empréstimos e Financiamentos (XVII) | - | - | - | - | - | - | - |
| Aquisição de Tí­tulo de Capital já Interrelacionado (XVIII) | - | - | - | - | - | - | - |
| Aquisição de Tí­tulo de Crédito (XIX) | - | - | - | - | - | - | - |
| Demais Investimentos Financeiros | - | - | - | - | - | - | - |
| Amortização da Dívida (XX) | 1.000.700,00 | 900.000,00 | 292.609,57 | 292.609,57 | - | 110.700,61 | 108.693,29 |
| DESPESAS PRIMÁRIAS DE CAPITAL (XVI)=(XVII-XVIII-XIX-XX) | 3.430.500,00 | 30.752,90 | 25.757,90 | 25.757,90 | - | 110.700,61 | 108.693,29 |
| DESPESA PRIMÁRIA TOTAL (XXII)=(XV+XVI+XXII) | 41.998.300,00 | 27.497.996,91 | 4.770.151,67 | 4.644.503,18 | 519.706,41 | 379.921,43 | 377.914,11 |
| RESULTADO PRIMÁRIO (XXIV) = (XII)-(XIII+XXII+XXIII) | | | | 1.264.228,30 | | | |
| META FISCAL PARA O RESULTADO PRIMÁRIO | | | | | | | |
| Meta fixada no Anexo de Metas Fiscais da LDO para o exercício de referência | | | | | | | 1.000.000,00 |
| JUROS NOMINAIS | | | | | | | |
| JUROS, ENCARGOS E VARIAÇÕES MONETÁRIAS ATIVOS (XXV) | | | | | | | 2.439,58 |
| JUROS, ENCARGOS E VARIAÇÕES MONETÁRIAS PASSIVOS (XXVI) | | | | | | | - |
| RESULTADO NOMINAL - Acima da Linha (XXVII)=(XXV+XXV-XXVI) | | | | | | | 1.266.667,88 |
| META FISCAL PARA O RESULTADO NOMINAL | | | | | | | |
| Meta fixada no Anexo de Metas Fiscais da LDO para o exercício de referência | | | | | | | 1.500.000,00 |
| ABAIXO DA LINHA | | | | | | | |
| CÁLCULO DO RESULTADO NOMINAL | | | | | | | |
| DIVIDA CONSOLIDADA (XXVIII) | | | | | | | |
| DEBITOS (XXIX) | | | | | | | |
| Disponibilidade de Caixa | | | | | | | |
| Disponibilidade de Caixa Bruta | | | | | | | |
| (-) Restos a Pagar Processados (XXX) | | | | | | | |
| Demais Háveres Financeiros | | | | | | | |
| DIVIDA CONSOLIDADA LÍQUIDA (XXXI) = (XXVIII - XXIX) | | | | | | | |
| RESULTADO NOMINAL - Abaixo da Linha (XXXII) = (XXXI - XXXI) | | | | | | | |
| Em 31/Dez<Exercício Anterior> | | | | | | | |
| Saldo | | | | | | | |
| Até o Bimestre | | | | | | | |
| Em 31/Dez<Exercício Anterior> | | | | | | | |
| Saldo | | | | | | | |
| Até o Bimestre | | | | | | | |


| | AJUSTE METROPOLITANO | Até o <Bimestre> |
|---|----------------------|---------------------|
| VARIACÃO SALDO RPP = (XXXIII) = (XXXa - XXXb) | | 517.699,09 |
| RECEITA DE ALIENAÇÃO DE INVESTIMENTOS PERMANENTES (IX) | | |
| PASSIVOS RECONHECIDOS NA DC (XXXIV) | | 7.484.350,78 |
| VARIACÃO CAMBIAL (XXXV) | | |
| PAGAMENTO DE PRECATORIOS INTEGRANTE DA DC (XXXVI) | | |
| OUTROS AJUSTES (XXXVII) | | |
| RESULTADO NOMINAL AJUSTADO - Abaixo da Linha (XXXVIII) = (XXXII - XXXIII - IX + XXXIV + XXXV - XXXVI + XXXVII) | | 8.482.455,53 |
| RESULTADO PRIMÁRIO - Abaixo da Linha (XXXIX) = XXXVIII - (XXV - XXVI) | | 8.480.015,95 |
| INFORMAÇÕES ADICIONAIS | | |
| SALDO DE EXERCÍCIOS ANTERIORES | | |
| Recursos Arrecadados em Exercícios Anteriores - RPPS | | |
| Superávit Financeiro Utilizado para Abertura e Reabertura de Créditos Adicionais | | |
| RESERVA ORÇAMENTÁRIA DO RPPS | | |

FONTE: Sistema Contábil - Unidade Responsável: Sítio - Processo: 244072015


 JOSÉ ROSA DE OLIVEIRA
 PREFEITO MUNICIPAL


 LÍLIA CRISTINA SANTOS OLIVEIRA
 SECRETARIA FINANCAS


 SCARLATT OLIVEIRA SANTOS
 SECRETARIA DE CONTROLE INTERNO


 VIRGÍLIO DE OLIVEIRA LIMA NETO
 CONTADOR CRC/SE Nº 6.076

PREFEITURA MUNICIPAL DE SIRIRI
RELATÓRIO RESUMIDO DA EXECUÇÃO ORÇAMENTÁRIA
DEMONSTRATIVO DOS RESTOS A PAGAR POR PODER E ÓRGÃO
ORÇAMENTOS FISCAL E DA SEGURIDADE SOCIAL
PERÍODO DE REFERÊNCIA: DE JANEIRO A FEVEREIRO DE 2021


| RREO - ANEXO 7 (LRF, art. 53, inciso V) | RESTOS A PAGAR PROCESSADOS E NÃO PROCESSADOS LIQUIDADOS EM EXERCÍCIOS ANTERIORES | | | | | | RESTOS A PAGAR NÃO PROCESSADOS | | | | | | Saldo Total |
|---|--|---|-------------------|------------|-------------------|--------------------------|---|-------------------|-------------------|------------|---------------------|---------------------|-------------|
| | Inscritos | | Pagos | Cancelados | Saldo a pagar | Inscritos | | Liquidados | Pagos | Cancelados | Saldo | | |
| | Em Exercícios Anteriores | Em 31 de dezembro de <Exercício Anterior> | | | | Em Exercícios Anteriores | Em 31 de dezembro de <Exercício Anterior> | | | | | | |
| | (a) | (b) | (c) | (d) | e=(a+b)-(c+d) | (f) | (g) | (h) | (i) | (j) | k=(f+g)-(h+i) | l=(e+k) | |
| PODER(Ó)RGÃO | | | | | | | | | | | | | |
| RESTOS A PAGAR (EXCETO INTRA-ORÇAMENTÁRIOS) (I) | 168.413,32 | 564.527,16 | 519.706,41 | - | 213.234,07 | 169.543,95 | 2.106.215,03 | 379.321,43 | 377.914,11 | - | 1.897.844,87 | 2.111.078,94 | |
| PODER EXECUTIVO | 168.413,32 | 564.527,16 | 519.706,41 | - | 213.234,07 | 169.543,95 | 2.106.215,03 | 379.321,43 | 377.914,11 | - | 1.897.844,87 | 2.111.078,94 | |
| PODER LEGISLATIVO | | | | | | | | | | | | | |
| RESTOS A PAGAR (INTRA-ORÇAMENTÁRIOS) (II) | | | | | | | | | | | | | |
| TOTAL (III) = (I + II) | 168.413,32 | 564.527,16 | 519.706,41 | - | 213.234,07 | 169.543,95 | 2.106.215,03 | 379.321,43 | 377.914,11 | - | 1.897.844,87 | 2.111.078,94 | |

Fonte: Sistema Sisyphus - Contábil - Unidade Responsável: Siriri - Emissão: <4/6/2021>


JOSÉ ROMÃO DE OLIVEIRA
PREFEITO MUNICIPAL


LÍLIA CRISTINA SANTOS OLIVEIRA
SECRETARIA FINANÇAS


SCARLETT OLIVEIRA SANTOS
SECRETARIA DE CONTROLE INTERNO


VIRGÍLIO DE OLIVEIRA LIMA NETO
CONTADOR CRC/SP Nº 6.076

PREFEITURA MUNICIPAL DE SIRIRI
RELATÓRIO RESUMIDO DA EXECUÇÃO ORÇAMENTÁRIA
DEMONSTRATIVO DAS RECEITAS E DESPESAS COM MANUTENÇÃO E DESENVOLVIMENTO DO ENSINO - MIDE
ORÇAMENTOS FISCAL E DA SEGURIDADE SOCIAL
PERÍODO DE REFERÊNCIA: DE JANEIRO A FEVEREIRO DE 2011

RNDO - ANEXO (LDB, art. 7º)

R\$ 1,00

| RECEITA RESULTANTE DE IMPOSTOS | RECEITA RESULTANTE DE IMPOSTOS (ANEXOS 212 E 212.4 do Regulamento Federal) | PREVISÃO ATUALIZADA (a) | RECEITAS REALIZADAS Até o Bimestre (b) |
|---|--|---|--|
| 1- RECEITA DE IMPOSTOS | | 2.265.000,00 | 375.817,46 |
| 1.1- Receita Resultante do Imposto sobre o IPTU | | 10.000,00 | 1.129,64 |
| 1.2- Receita Resultante do Imposto sobre o ITBI | | 940.000,00 | 46.728,30 |
| 1.3- Receita Resultante do Imposto sobre o ISS | | 25.000,00 | 111.418,70 |
| 1.4- Receita Resultante do Imposto sobre o IRPF | | 1.290.000,00 | 216.541,12 |
| 2- RECEITA DE TRANSFERÊNCIAS CONSTITUCIONAIS E LEGAIS | | 18.365.000,00 | 3.006.390,41 |
| 2.1- Cota-Parte FPM | 2.1.1- Parcela referente à CF, art. 159, I, alínea b | 9.500.000,00 | 2.065.300,47 |
| | 2.1.2- Parcela referente à CF, art. 159, I, alíneas d e e | 1.100.000,00 | 0,00 |
| 2.2- Cota-Parte ICMS | | 7.500.000,00 | 905.280,60 |
| 2.3- Cota-Parte IPVA-Dispensação | | 5.000,00 | 369,49 |
| 2.4- Cota-Parte ITR | | 10.000,00 | 867,36 |
| 2.5- Cota-Parte IPVA | | 250.000,00 | 34.542,49 |
| 2.6- Cota-Parte IOF/Cofpa | | 0,00 | 0,00 |
| 2.7- Compensação financeira proveniente de Impostos e Transferências Constitucionais | | 20.600.000,00 | 3.382.207,87 |
| 3- TOTAL DA RECEITA DE IMPOSTOS (1 + 2) | | 3.453.000,00 | 601.277,97 |
| 4- TOTAL DESTINADO AO FUNDEB - 20% DE (2.1.1) + (2.2) + (2.3) + (2.4) + (2.5) | | 1.704.500,00 | 244.273,89 |
| 5- VALOR MÍNIMO A SER APLICADO ALÉM DO VALOR DESTINADO AO FUNDEB - 5% DE: (2.1.1) + (2.2) + (2.3) + (2.4) + (2.5) + 2% DE: (1.1) + (1.2) + (1.3) + (1.4) + (1.5) + (2.1.2) + (2.6) + (2.7) | | | |
| FUNDEB | | | |
| RECEITAS RECEBIDAS DO FUNDEB NO EXERCÍCIO | PREVISÃO ATUALIZADA (a) | RECEITAS REALIZADAS Até o Bimestre (b) | |
| 6- RECEITAS RECEBIDAS DO FUNDEB | 7.701.000,00 | 1.402.837,42 | |
| 6.1- FUNDEB - Impostos e Transferências de Impostos | 7.701.000,00 | 1.402.837,42 | |
| 6.1.1 - Principal | 1.200.000,00 | 29.57 | |
| 6.1.2 - Rendimentos de Aplicação Transativa | 0,00 | 0,00 | |
| 6.2- FUNDEB - Complementação da União - VAAF | 0,00 | 0,00 | |
| 6.2.1 - Principal | 0,00 | 0,00 | |
| 6.2.2 - Rendimentos de Aplicação Financeira | 0,00 | 0,00 | |
| 6.3- FUNDEB - Complementação da União - VAAAT | 0,00 | 0,00 | |
| 6.3.1 - Principal | 0,00 | 0,00 | |
| 6.3.2 - Rendimentos de Aplicação Financeira | 4.247.000,00 | 801.529,88 | |
| 7 - RESULTADO LÍQUIDO DAS TRANSFERÊNCIAS DO FUNDEB (6.1.1.4) | | VALOR | |
| RECURSOS RECEBIDOS EM EXERCÍCIOS ANTERIORES E NÃO UTILIZADOS (SUPERÁVIT) | | | 8.662,36 |
| 8- TOTAL DE RECURSOS DE SUPERÁVIT | | | 8.662,36 |
| 8.1 - SUPERÁVIT DO EXERCÍCIO IMEDIATAMENTE ANTERIOR | | | 0,00 |
| 8.2 - SUPERÁVIT RESIDUAL DE OUTROS EXERCÍCIOS | | | 0,00 |
| 9- TOTAL DOS RECURSOS DO FUNDEB DISPONÍVEL PARA UTILIZAÇÃO (6 + 8) | | | 1.411.999,78 |

Anexo 8 - MIDE

| DESPESAS COM RECURSOS DO FUNDEB (Por fim de utilização) | DOTAÇÃO ATUALIZADA (c) | DESPESAS EMPENHADAS Até o Bimestre (d) | DESPESAS LIQUIDADAS Até o Bimestre (e) | DESPESAS PAGAS Até o Bimestre (f) | DESPESAS PAGAS Até o Bimestre (g) | INSCRITAS EM RESTOS A PAGAR NÃO PROCESSADO (h) |
|---|---------------------------|--|--|---|---|---|
| 10 - PROFISSIONAIS DA EDUCAÇÃO BÁSICA | 6.400.000,00 | 5.610.000,00 | 877.060,42 | 877.060,42 | 877.060,42 | 1.313.206,44 |
| 10.1 - Educação Infantil | 1.920.000,00 | 1.683.000,00 | 263.118,14 | 263.118,14 | 263.118,14 | |
| 10.1.1 - Creche | 920.000,00 | 800.000,00 | 131.559,07 | 131.559,07 | 131.559,07 | |
| 10.1.2 - Pré-escola | 1.000.000,00 | 883.000,00 | 131.559,07 | 131.559,07 | 131.559,07 | |
| 10.2 - Ensino Fundamental | 4.480.000,00 | 3.927.000,00 | 613.942,28 | 613.942,28 | 613.942,28 | |
| 11 - OUTRAS DESPESAS | 1.317.127,00 | 1.287.127,00 | 436.146,02 | 436.146,02 | 436.146,02 | |
| 11.1 - Educação Infantil | 360.000,00 | 351.000,00 | 95.705,72 | 95.705,72 | 95.705,72 | |
| 11.1.1 - Creche | 180.000,00 | 175.500,00 | 47.852,86 | 47.852,86 | 47.852,86 | |
| 11.1.2 - Pré-escola | 180.000,00 | 175.500,00 | 47.852,86 | 47.852,86 | 47.852,86 | |
| 11.2 - Ensino Fundamental | 957.127,00 | 936.127,00 | 340.440,30 | 340.440,30 | 340.440,30 | |
| 12 - TOTAL DAS DESPESAS COM RECURSOS DO FUNDEB (10 + 11) | 7.717.127,00 | 6.897.127,00 | 1.313.206,44 | 1.313.206,44 | 1.313.206,44 | |

| DESPESAS CUSTEADAS COM RECEITAS DO FUNDEB RECEBIDAS NO EXERCÍCIO | INDICADORES DO FUNDEB | | VALOR APLICADO | VALOR CONSIDERADO ARCS DEDUÇÕES | % APLICADO |
|---|--|--|----------------|---------------------------------|------------|
| | DESPESAS EMPENHADAS Até o Bimestre (d) | DESPESAS LIQUIDADAS Até o Bimestre (e) | | | |
| 13- Total das despesas do FUNDEB com profissionais da Educação Básica | 5.610.000,00 | 877.060,42 | 877.060,42 | | 1,000,00 |
| 14- Total das Despesas custeadas com FUNDEB - Impostos e Transferências de Impostos | 6.888.464,64 | 1.304.544,08 | 1.304.544,08 | | 1,000,00 |
| 15- Total das Despesas custeadas com FUNDEB - Complementação da União - VAAF | | | | | 1,000,00 |
| 16- Total das Despesas custeadas com FUNDEB - Complementação da União - VAAF | | | | | 1,000,00 |
| 17- Total das Despesas custeadas com FUNDEB - Complementação da União - VAAF aplicadas na Educação Infantil | | | | | 1,000,00 |
| 18- Total das Despesas custeadas com FUNDEB - Complementação da União - VAAF aplicadas com Despesa de Capital | | | | | 1,000,00 |

| INDICADORES - Art. 212-A, inciso XI e § 3º - Contribuição Parcelada ¹ | VALOR EXCÍDIO (1) | VALOR MÁXIMO PERMITIDO (m) | VALOR NÃO APLICADO (n) | VALOR DE SUPERAVIT APLICADO ATÉ O PRIMEIRO QUADRIMESTRE (s) | VALOR APLICADO ATÉ O PRIMEIRO QUADRIMESTRE QUILÍMETRO CONSTITUCIONAL (t) | VALOR APLICADO APÓS O PRIMEIRO QUADRIMESTRE (u) | % NÃO APLICADO (p) | % APLICADO (1) |
|--|----------------------|-------------------------------|---------------------------|--|---|--|-----------------------|-------------------|
| | | | | | | | | |
| 19- Mínimo de 70% do FUNDEB na Remuneração dos Profissionais da Educação Básica | 981.986,19 | - | 877.060,42 | 877.060,42 | 877.060,42 | 877.060,42 | 62,52% | 37,48% |
| 20- Percentual de 50% da Complementação da União ao FUNDEB (VAAT) na Educação Infantil | - | - | - | - | - | - | | |
| 21- Mínimo de 15% da Complementação da União ao FUNDEB - VAAF em Despesa de Capital | - | - | - | - | - | - | | |
| 22- Total da Receita Recebida e não Aplicada no Exercício | 140.283,74 | 140.283,74 | 89.630,98 | 89.630,98 | 89.630,98 | 89.630,98 | 6,38% | 93,62% |
| 23- Total das Despesas custeadas com Superavit do FUNDEB | 8.662,36 | 8.662,36 | 8.662,36 | 8.662,36 | 8.662,36 | 8.662,36 | 0,00% | 100,00% |
| 23.1- Total das Despesas custeadas com FUNDEB - Impostos e Transferências de Impostos | 8.662,36 | 8.662,36 | 8.662,36 | 8.662,36 | 8.662,36 | 8.662,36 | 0,00% | 100,00% |
| 23.2- Total das Despesas custeadas com FUNDEB - Complementação da União (VAAF + VAAF) | 0,00 | 0,00 | 0,00 | 0,00 | 0,00 | 0,00 | 0,00% | 100,00% |



| DESPESAS COM MANUTENÇÃO E DESENVOLVIMENTO DO ENSINO - MDE CUSTEADAS COM A RECEITA DE IMPOSTOS (EXCETO FUNDEB) | | | | | | |
|---|---------------------------|--|--|---------------------------------------|--|-------|
| DESPESAS COM AÇÕES TÍPICAS DE MDE - RECEITAS DE IMPOSTOS - EXCETO FUNDEB (Por Área de Atuação) | DOTAÇÃO ATUALIZADA (c) | DESPESA EMPENHADA Até o Bimestre (d) | DESPESAS LIQUIDADAS Até o Bimestre (e) | DESPESA PARA Até o Bimestre (f) | INSCRITAS EM RESTOS A PAGAR NÃO PROCESSADO (g) | VALOR |
| 24 - EDUCAÇÃO INFANTIL | | 726.438,00 | 577.883,30 | 62.218,18 | 61.948,20 | 0,00 |
| 24.1 - Creche | 363.219,00 | 288.941,65 | 31.109,09 | 30.974,10 | 0,00 | 0,00 |
| 24.2 - Pré-escola | 363.219,00 | 288.941,65 | 31.109,09 | 30.974,10 | 0,00 | 0,00 |
| 25 - ENSINO FUNDAMENTAL | 1.695.023,00 | 1.348.394,38 | 145.175,77 | 144.545,75 | 0,00 | 0,00 |
| 26 - TOTAL DAS DESPESAS COM AÇÕES TÍPICAS DE MDE (24+25) | 2.421.461,00 | 1.926.277,68 | 207.393,95 | 206.493,95 | 0,00 | 0,00 |

| APURAÇÃO DAS DESPESAS PARA FINS DE LIMITE CONSTITUCIONAL | | | | | | |
|---|------------------------|-----------------------|-------------------|--|--|--|
| APURAÇÃO DO LIMITE MÍNIMO CONSTITUCIONAL ^{2, 5, 6} | VALOR EXERCÍCIO (h) | VALOR APLICADO (i) | % APLICADO (j) | | | |
| 33 - APLICAÇÃO EM MDE SOBRE A RECEITA RESULTANTE DE IMPOSTOS | 845.551,97 | 719.070,51 | 21,26% | | | |
| RESTOS A PAGAR INSCRITOS EM EXERCÍCIOS ANTERIORES COM DISPONIBILIDADE FINANCEIRA DE RECURSOS DE IMPOSTOS E DO FUNDEB: | | | | | | |
| 34 - RESTOS A PAGAR DE DESPESAS COM MDE | 0,00 | 0,00 | 0,00 | | | |
| 34.1 - Exercícios com Recursos de Impostos e Transferência de Impostos | 0,00 | 0,00 | 0,00 | | | |
| 34.2 - Exercícios com Recursos do FUNDEB - Impostos | 0,00 | 0,00 | 0,00 | | | |
| 34.3 - Exercícios com Recursos do FUNDEB - Complementação da União (VAAT + VAAP) | 0,00 | 0,00 | 0,00 | | | |
| 32 - TOTAL DAS DESPESAS PARA FINS DE LIMITE (27 - (28 + 29 + 30 + 31)) | | 719.070,51 | 0,00 | | | |

| OUTRAS INFORMAÇÕES PARA CONTROLE | | | |
|---|----------------------------|--|--------------------|
| RECEITAS ADICIONAIS PARA FINANCIAMENTO DO ENSINO | PREVISÃO ATUALIZADA (a) | RECEITAS REALIZADAS Até o Bimestre (b) | SALDO FINAL (d) |
| 35 - RECEITA DE TRANSFERÊNCIAS DO FNDE (INCLUINDO RENDIMENTOS DE APLICAÇÃO FINANCEIRA) | 640.000,00 | 67.117,13 | 0,00 |
| 35.1 - Salário-Indicador | 250.000,00 | 36.736,33 | 0,00 |
| 35.2 - FNDE | 10.000,00 | 0,00 | 0,00 |
| 35.3 - FNAE | 180.000,00 | 30.370,80 | 0,00 |
| 35.4 - PNATE | 150.000,00 | 0,00 | 0,00 |
| 35.5 - Outras Transferências do FNDE | 50.000,00 | 0,00 | 0,00 |
| 36 - RECEITA DE TRANSFERÊNCIAS DE CONVÊNIO | 336.000,00 | 0,00 | 0,00 |
| 37 - RECEITA DE ROYALTIES DESTINADOS À EDUCAÇÃO | 500.000,00 | 0,00 | 0,00 |
| 38 - RECEITA DE OPERAÇÕES DE CRÉDITO VINCULADAS À EDUCAÇÃO | 500.000,00 | 0,00 | 0,00 |
| 39 - OUTRAS RECEITAS PARA FINANCIAMENTO DO ENSINO | 672.600,00 | 0,00 | 0,00 |
| 40 - TOTAL DAS RECEITAS ADICIONAIS PARA FINANCIAMENTO DO ENSINO (35 + 36 + 37 + 38 + 39) | 2.148.600,00 | 67.117,13 | 0,00 |



| DESPESAS CUSTEADAS COM RECEITAS ADICIONAIS PARA FINANCIAMENTO DO ENSINO <i>(de Alameda)</i> ⁶ | (Por Área) | DOTAÇÃO ATUALIZADA | DESPESAS EMPENHADAS | DESPESAS LIQUIDADAS | DESPESAS PAGAS | INSCRITAS EM RESTOS A PAGAR NÃO PROCESSADOS |
|---|------------|----------------------|---------------------|---------------------|---------------------|---|
| | (a) | (b) | (c) | (d) | (e) | (f) |
| 41- EDUCAÇÃO INFANTIL | | 567.200,00 | 304.336,00 | 0,00 | 0,00 | 0,00 |
| 41.1- Creche | | 283.620,00 | 152.168,00 | 0,00 | 0,00 | 0,00 |
| 41.2- Pré-escola | | 283.620,00 | 152.168,00 | 0,00 | 0,00 | 0,00 |
| 42- ENSINO FUNDAMENTAL | | 1.323.560,00 | 710.117,45 | 27.359,82 | 2.008,50 | 0,00 |
| 43- ENSINO MÉDIO | | 0,00 | 0,00 | 0,00 | 0,00 | 0,00 |
| 44- ENSINO SUPERIOR | | 0,00 | 0,00 | 0,00 | 0,00 | 0,00 |
| 45- ENSINO PROFISSIONAL NÃO INTEGRADO AO ENSINO REGULAR | | 0,00 | 0,00 | 0,00 | 0,00 | 0,00 |
| 46- TOTAL DAS DESPESAS CUSTEADAS COM RECEITAS ADICIONAIS PARA FINANCIAMENTO DO ENSINO | | 1.890.800,00 | 1.014.453,45 | 27.359,82 | 2.008,50 | 0,00 |
| (41 + 42 + 43 + 44 + 45) | | | | | | |
| TOTAL GERAL DAS DESPESAS COM EDUCAÇÃO | | | | | | |
| 47- TOTAL GERAL DAS DESPESAS COM EDUCAÇÃO (12 + 26 + 46) | | 11.912.260,00 | 9.720.731,13 | 1.430.833,21 | 1.426.611,89 | 0,00 |
| 47.1- Despesas Correntes | | 11.610.060,00 | 9.710.967,23 | 1.426.064,31 | 1.421.842,99 | 0,00 |
| 47.1.1- Pessoal Ativo | | 9.779.460,00 | 8.505.500,00 | 1.370.837,39 | 1.370.447,39 | 0,00 |
| 47.1.2- Pessoal Inativo | | 101,00 | 0,00 | 0,00 | 0,00 | 0,00 |
| 47.1.3- Transferências às instituições comunitárias, confessionais ou filantrópicas sem fins lucrativos | | 0,00 | 0,00 | 0,00 | 0,00 | 0,00 |
| 47.1.4- Outras Despesas Correntes | | 1.830.500,00 | 1.205.467,23 | 55.226,92 | 51.395,60 | 0,00 |
| 47.2- Despesa de Capital | | 302.200,00 | 9.763,90 | 4.768,90 | 4.768,90 | 0,00 |
| 47.2.1- Transferências às instituições comunitárias, confessionais ou filantrópicas sem fins lucrativos | | 302.200,00 | 9.763,90 | 4.768,90 | 4.768,90 | 0,00 |
| 47.2.2- Outras Despesas de Capital | | | | | | |

CONTROLE DA DISPONIBILIDADE FINANCEIRA E CONCILIAÇÃO BANCÁRIA

| DISPONIBILIDADE FINANCEIRA EM 31 DE DEZEMBRO DE <EXERCÍCIO ANTERIOR> | FUNDBEB | SALÁRIO EDUCAÇÃO |
|--|------------------|-------------------|
| (a) | (b) | (c) |
| 48- DISPONIBILIDADE FINANCEIRA EM 31 DE DEZEMBRO DE <EXERCÍCIO ANTERIOR> | 8.662,56 | 74.934,71 |
| 49- (+) INGRESSO DE RECURSOS ATÉ O BIMESTRE (comprometido) | 1.402.837,42 | 36.920,48 |
| 50- (-) PAGAMENTOS EFETIVADOS ATÉ O BIMESTRE (comprometido e restos a pagar) | 1.313.206,44 | 7.231,10 |
| 51- (=) DISPONIBILIDADE FINANCEIRA ATÉ O BIMESTRE | 98.293,54 | 104.624,09 |
| 52- (+) AJUSTES POSITIVOS (RETENÇÕES E OUTROS VALORES EXTRAORÇAMENTÁRIOS) | 0,00 | 0,00 |
| 53- (-) AJUSTES NEGATIVOS (OUTROS VALORES EXTRAORÇAMENTÁRIOS) | 0,00 | 0,00 |
| 54- (=) SALDO FINANCEIRO CONCILIADO (Saldo Bancário) | 98.293,54 | 104.624,09 |

FONTE: Sistema <Sistema Contábil>, Unidade Responsável: Sirina- Emisso: <24/09/2021>

1 SE RESUL TADO LÍQUIDO DA TRANSPRENTA (7) > 0 = ACRESCIDIO RESULTANTE DAS TRANSPRENTAS DO FUNDBEB. SE RESUL TADO LÍQUIDO DA TRANSPRENTA (7) < 0 = DÉF. RESCIDIO RESULTANTE DAS TRANSPRENTAS DO FUNDBEB

2 Limite máximo anual, a serem cumpridos no encerramento do exercício.

3 Art. 25, § 2º, Lei 14.112/2020: "Até 10% (dez por cento) dos recursos recebidos à conta dos Fundos, inclusive relativos à complementação da União, nos termos do § 2º do art. 16 desta Lei, poderão ser utilizados no primeiro quadrimestre do exercício imediatamente subsequente, mediante abertura de crédito adicional."

4 Os valores referentes à parcela dos Restos a Pagar inscritos sem disponibilidade financeira vinculada à educação deverão ser informados somente no RREO do último bimestre do exercício.


5 Nos cinco primeiros bimestres do exercício o comprometimento será feito sem base na despesa liquidada. No último bimestre do exercício, o valor deverá corresponder ao total da despesa empenhada.

6 As linhas referentes a itens de natureza e não correspondem exatamente as subdivisões de tempo, natureza, as despesas classificadas nas demais subdivisões financeiras e nas subdivisões admissíveis deverão ser inscritas para esses itens de atuação.

7 Valor inscrito em RPPR sem disponibilidade de caixa, que não deve ser considerado na apuração dos indicadores e limites.

8 Controle da execução de custos a partir de valores considerados no cumprimento do limite máximo dos exercícios anteriores.


 VIRGÍLIO DE OLIVEIRA LIMA NETO
 CONTADOR CRC/SE Nº 6.075


 LÍVIA CRISTINA SANTOS OLIVEIRA
 SECRETÁRIA FINANCEIRA

PREFEITURA MUNICIPAL DE SIRIRI
 RELATÓRIO RESUMIDO DA EXECUÇÃO ORÇAMENTÁRIA
DEMONSTRATIVO DAS RECEITAS DE OPERAÇÕES DE CRÉDITO E DESPESAS DE CAPITAL
 ORÇAMENTOS FISCAL E DA SEGURIDADE SOCIAL
 PERÍODO DE REFERÊNCIA: DE JANEIRO Á FEVEREIRO DE 2021

RREO - ANEXO 9 (LRF, art.53, § 1º, inciso D)

Em Reais

| RECEITAS | PREVISÃO ATUALIZADA (a) | RECEITA (b) | SALDO NÃO REALIZADO (c) = (a - b) |
|--------------------------------------|-------------------------|-------------|-----------------------------------|
| RECEITAS DE OPERAÇÕES DE CRÉDITO (D) | - | - | - |

| DESPESA | DOTAÇÃO ATUALIZADA (d) | DESPESAS EMPENHADAS | SALDO NÃO EXECUTADO (f) = (d - e) |
|---|------------------------|---------------------|-----------------------------------|
| DESPESAS DE CAPITAL | | | |
| Investimento | | | |
| Inversões Financeiras | | | |
| Amortização da Dívida | | | |
| (-) Incentivos Fiscais a Contribuinte | | | |
| (-) Incentivos Fiscais a Contribuinte por | | | |
| DESPESA DE CAPITAL LÍQUIDA (II) | | | |

SEM MOVIMENTO

Fonte: Sistema: <Sistema: Contabilis>, Unidade Responsável: Siriri>, Emissão: <24/03/2021>.

Notas:

I Operações de Crédito descritas na CF, art. 167, inciso III


 JOSÉ ROSÁ-DE OLIVEIRA
 PREFEITO MUNICIPAL


 LILLA CRISTINA SANTOS OLIVEIRA
 SECRETÁRIA FINANÇAS


 VIRGÍLIO DE OLIVEIRA LIMA NETO
 CONTADOR CRC/SE Nº 6.076


 SCARLAT OLIVEIRA SANTOS
 SECRETÁRIA DE CONTROLE INTERNO

PREFEITURA MUNICIPAL DE SIRIRI
 RELATORIO RESUMIDO DA EXECUÇÃO ORÇAMENTÁRIA
DEMONSTRATIVO DA PROJEÇÃO ATUARIAL DO REGIME PRÓPRIO DE PREVIDÊNCIA DOS SERVIDORES
 ORÇAMENTO DA SEGURIDADE SOCIAL
 PERÍODO DE REFERÊNCIA: DE JANEIRO A FEVEREIRO DE 2021

RRFO - ANEXO 10 (LRF, art. 53, § 1º, inciso II)

| EXERCÍCIO | RECEITAS PREVIDENCIÁRIAS (a) | DESPESAS PREVIDENCIÁRIAS (b) | RESULTADO PREVIDENCIÁRIO (c) = (a - b) | SALDO FINANCEIRO DO EXERCÍCIO (d) = ("d" exerc. Anterior) + (c) |
|----------------------|------------------------------------|------------------------------------|--|---|
| SEM MOVIMENTO | | | | |

Em Reais

FONTE: Sistema: <Sistema: Contabilis>, Unidade Responsável: Siriri>, Emissão: <24/03/2021>.

1 Projeção atuarial elaborada em <DATA DA AVALIAÇÃO> e oficialmente enviada para o Ministério da Previdência Social - MPS.


 JOSEKROSA DE OLIVEIRA
 PREFEITO MUNICIPAL.

VIRGILIO DE OLIVEIRA LIMA NETO
 CONTADOR CRC/SE Nº 6.076


 LILIA CRISTINA SANTOS OLIVEIRA
 SECRETÁRIA FINANÇAS


 SCARLAT OLIVEIRA SANTOS
 SECRETÁRIA DE CONTROLE INTERNO

PREFEITURA MUNICIPAL DE SIRIRI
 RELATÓRIO RESUMIDO DA EXECUÇÃO ORÇAMENTÁRIA
 DEMONSTRATIVO DA RECEITA DE ALIENAÇÃO DE ATIVOS E APLICAÇÃO DOS RECURSOS
 ORÇAMENTOS FISCAL E DA SEGURIDADE SOCIAL
 PERÍODO DE REFERÊNCIA: DE JANEIRO A FEVEREIRO DE 2021

Em Reais

| RREO - ANEXO 11 (LRF, art. 53, § 1º, inciso III) | | PREVISÃO ATUALIZADA | RECEITAS REALIZADAS | | | | | SALDO |
|---|--|----------------------|--------------------------|----------|----------|----------|-------------------|--------------------|
| | | (a) | (b) | | | | | (c) = (a-b) |
| RECEITAS DE ALIENAÇÃO DE ATIVOS (1) | | | | | | | | |
| Receita de Alienação de Bens Móveis Receita de Alienação de Bens Imóveis | | | | | | | | |
| DESPESAS | | DOTAÇÃO ATUALIZADA | DESPESAS | DESPESAS | DESPESAS | DESPESAS | PAGAMENTO | SALDO |
| | | (2) | (3) | (4) | (5) | (6) | DE RESTOS A PAGAR | (7) = (4+) |
| APLICAÇÃO DOS RECURSOS DA ALIENAÇÃO DE ATIVOS | | | | | | | | |
| Investimentos Despesas de Capital Investimentos Financeiros Amortização da Dívida Despesas Correntes dos Regimes de Previdência Regime Próprio dos Servidores Públicos | | | | | | | | |
| VALOR (11) | | <EXERCÍCIO ANTERIOR> | <EXERCÍCIO> | | | | | SALDO ATUAL |
| | | (1) | (1) = (1b) - (1b1 + 1b2) | (2) | (3) | (4) | (5) | (6) = (11) + (111) |
| | | | | | | | | |

PONTE: Sistema: <Sistema Contabilis>, Unidade Responsável: Siriri, Emissão: <24/03/2021>


 JOSE ROSA DE OLIVEIRA
 PREFEITO MUNICIPAL


 LILIA CRISTINA SANTOS OLIVEIRA
 SECRETÁRIA FINANÇAS


 CARLOS AT OLIVEIRA SANTOS
 SECRETÁRIA DE CONTROLE INTERNO


 VIRGILIO DE OLIVEIRA LIMA NETO
 CONTADOR CRCISE Nº 6.076

PREFEITURA MUNICIPAL DE SIRIRI
RELATÓRIO RESUMIDO DA EXECUÇÃO ORÇAMENTÁRIA
DEMONSTRATIVO DAS RECEITAS E DESPESAS COM AÇÕES E SERVIÇOS PÚBLICOS DE SAÚDE
ORÇAMENTOS FISCAL E DA SEGURIDADE SOCIAL
PERÍODO DE REFERÊNCIA: DE JANEIRO A FEVEREIRO DE 2021


RS: 1,00

RREO - ANEXO 12 (LC 141/2012, art. 35)

| RECEITAS RESULTANTES DE IMPOSTOS E TRANSFERÊNCIAS CONSTITUCIONAIS E LEGAIS | PREVISÃO INICIAL | PREVISÃO ATUALIZADA | RECEITAS REALIZADAS | | | |
|--|------------------------|---------------------------|----------------------------|----------------------------|-----------------------|--|
| | | | Até o Bimestre | % | | |
| RECEITA DE IMPOSTOS (D) | 2.265.000,00 | 2.265.000,00 | 575.817,46 | 16,59% | | |
| Recetta Resultante do Imposto Predial e Territorial Urbano - IPTU | 10.000,00 | 10.000,00 | 1.129,64 | 11,30% | | |
| IPRTU | 9.000,00 | 9.000,00 | 1.129,64 | 12,55% | | |
| Multas, Juros de Mora, Dívidas Ativas e Outros Encargos - IPRTU | 1.000,00 | 1.000,00 | 0,00 | 0,00% | | |
| Recetta Resultante do Imposto sobre Transmissão Inter Vivos - ITBI | 25.000,00 | 25.000,00 | 46.728,00 | 186,91% | | |
| ITBI | 25.000,00 | 25.000,00 | 46.728,00 | 186,91% | | |
| Multas, Juros de Mora, Dívidas Ativas e Outros Encargos - ITBI | 0,00 | 0,00 | 0,00 | 0,00% | | |
| Recetta Resultante do Imposto sobre Serviço de Qualquer Natureza - ISS | 940.000,00 | 940.000,00 | 111.418,70 | 11,85% | | |
| ISS | 940.000,00 | 940.000,00 | 111.418,70 | 11,85% | | |
| Multas, Juros de Mora, Dívidas Ativas e Outros Encargos - ISS | 0,00 | 0,00 | 0,00 | 0,00% | | |
| Recetta Resultante do Imposto sobre Renda e Proventos de Qualquer Natureza Retido na Fonte - IRRF | 1.290.000,00 | 1.290.000,00 | 216.541,12 | 16,79% | | |
| IRRF | 1.290.000,00 | 1.290.000,00 | 216.541,12 | 16,79% | | |
| Multas, Juros de Mora, Dívidas Ativas e Outros Encargos - IRRF | 0,00 | 0,00 | 0,00 | 0,00% | | |
| RECEITA DE TRANSFERÊNCIAS CONSTITUCIONAIS E LEGAIS (D) | 17.275.000,00 | 17.275.000,00 | 3.006.390,41 | 17,40% | | |
| Convênio FPM | 9.500.000,00 | 9.500.000,00 | 2.065.300,47 | 21,74% | | |
| Convênio FTR | 10.000,00 | 10.000,00 | 867,36 | 8,67% | | |
| Convênio FVA | 250.000,00 | 250.000,00 | 34.542,49 | 13,82% | | |
| Convênio FMS | 7.500.000,00 | 7.500.000,00 | 905.280,60 | 12,07% | | |
| Convênio FPE/Contribuição | 5.000,00 | 5.000,00 | 399,49 | 7,99% | | |
| Contribuição Financeira Proventos de Impostos e Transferências Constitucionais | 10.000,00 | 10.000,00 | 0,00 | 0,00% | | |
| Desoneração ICMS - LC 87/1996 | 10.000,00 | 10.000,00 | 0,00 | 0,00% | | |
| Outras | 0,00 | 0,00 | 0,00 | 0,00% | | |
| TOTAL DAS RECEITAS RESULTANTES DE IMPOSTOS E TRANSFERÊNCIAS CONSTITUCIONAIS E LEGAIS - (D) + (D) | 19.540.000,00 | 19.540.000,00 | 3.382.207,87 | 17,31% | | |
| DESPESAS COM AÇÕES E SERVIÇOS PÚBLICOS DE SAÚDE (ASP) - POR SUBFUNÇÃO E CATEGORIA ECONÔMICA | DOTAÇÃO INICIAL | DOTAÇÃO ATUALIZADA | DESPESAS EMPENHADAS | DESPESAS LIQUIDADAS | DESPESAS PAGAS | Inscritas em Restos a Pagar não Processados |
| | | (c) | (d) | (e) | (f) | (g) |
| ATENÇÃO BÁSICA (IV) | 3.605.780,00 | 3.812.230,00 | 3.198.468,29 | 708.037,33 | 682.551,94 | 17,90% |
| Despesa Corrente | 3.591.180,00 | 3.797.680,00 | 3.198.468,29 | 703.037,33 | 682.551,94 | 17,97% |
| Despesa de Capital | 14.600,00 | 14.600,00 | 0,00 | 0,00 | 0,00 | 0,00% |
| ASSISTÊNCIA HOSPITALAR E AMBULATORIAL (V) | 30.700,00 | 30.700,00 | 29.160,00 | 4.680,00 | 4.680,00 | 15,24% |
| Despesa Corrente | 30.600,00 | 30.600,00 | 29.160,00 | 4.680,00 | 4.680,00 | 15,29% |
| Despesa de Capital | 100,00 | 100,00 | 0,00 | 0,00 | 0,00 | 0,00% |
| SUPORTE FISIOLÓGICO E TERAPÊUTICO (VI) | 10.000,00 | 10.000,00 | 0,00 | 0,00 | 0,00 | 0,00% |
| Despesa Corrente | 10.000,00 | 10.000,00 | 0,00 | 0,00 | 0,00 | 0,00% |
| Despesa de Capital | 0,00 | 0,00 | 0,00 | 0,00 | 0,00 | 0,00% |
| VIGILÂNCIA SANITÁRIA (VIII) | 4.000,00 | 4.000,00 | 0,00 | 0,00 | 0,00 | 0,00% |
| Despesa Corrente | 4.000,00 | 4.000,00 | 0,00 | 0,00 | 0,00 | 0,00% |
| Despesa de Capital | 0,00 | 0,00 | 0,00 | 0,00 | 0,00 | 0,00% |
| VIGILÂNCIA EPIDEMIOLÓGICA (VIII) | 13.500,00 | 13.500,00 | 0,00 | 0,00 | 0,00 | 0,00% |
| Despesa Corrente | 12.500,00 | 12.500,00 | 0,00 | 0,00 | 0,00 | 0,00% |
| Despesa de Capital | 1.000,00 | 1.000,00 | 0,00 | 0,00 | 0,00 | 0,00% |
| ALIMENTAÇÃO E NUTRIÇÃO (IX) | 0,00 | 0,00 | 0,00 | 0,00 | 0,00 | 0,00% |
| Despesa Corrente | 0,00 | 0,00 | 0,00 | 0,00 | 0,00 | 0,00% |
| Despesa de Capital | 0,00 | 0,00 | 0,00 | 0,00 | 0,00 | 0,00% |
| OUTRAS SUBFUNÇÕES (X) | 15.400,00 | 15.400,00 | 0,00 | 0,00 | 0,00 | 0,00% |
| Despesa Corrente | 14.400,00 | 14.400,00 | 0,00 | 0,00 | 0,00 | 0,00% |
| Despesa de Capital | 1.000,00 | 1.000,00 | 0,00 | 0,00 | 0,00 | 0,00% |

| | | | | | | | | |
|--|--------------|--------------|--------------|--------|------------|--------|------------|--------|
| TOTAL DAS DESPESAS COM SAUDE (XI)=(V+VI+VII+VIII+IX+X) | 3.679.380,00 | 3.885.880,00 | 3.227.628,29 | 83,06% | 707.717,39 | 18,21% | 687.231,94 | 17,69% |
|--|--------------|--------------|--------------|--------|------------|--------|------------|--------|

| APLICAÇÃO DO CUMPRIMENTO DO LIMITE MÍNIMO PARA APLICAÇÃO EM ASPIS | | | | DESPESA EMPENHADA | DESPESA LIQUIDADADA | DESPESA PAGUA | | | |
|---|--|---|---|---------------------------------------|---|-----------------------|---------------|--------------|---|
| TOTAL DAS DESPESAS COM ASPIS (XII) = (X) | | | | 3.227.628,29 | | 687.231,94 | | | |
| (-) Restos a Pagar Não Processados Indevidamente no Exercício sem Disponibilidade Financeira (XIII) | | | | 0,00 | 707.717,33 | 0,00 | | | |
| (-) Despesas Custeadas com Restos Vinculados à Percentual Mínima que não foi Aplicada em ASPIS em Exercícios Anteriores (XIV) | | | | 0,00 | 0,00 | 0,00 | | | |
| (-) Despesas Custeadas com Disponibilidade de Caixa Vinculada aos Restos a Pagar Cancelados (XV) | | | | 0,00 | 0,00 | 0,00 | | | |
| (a) VALOR APLICADO EM ASPIS (XVI) = (XII - XIII - XIV - XV) | | | | 3.227.628,29 | 707.717,33 | 687.231,94 | | | |
| Despesa Mínima a ser Aplicada em ASPIS (XVII) = (III) x 15% (LC 141/2012) | | | | | | 507.311,18 | | | |
| Diferença entre o Valor Aplicado e a Despesa Mínima a ser Aplicada (XVIII) = (XVI) (ou 0) - (XVII) | | | | | | 200.386,15 | | | |
| Limite não Cumprido (XIX) = (XVIII) (Quando valor for diferente de zero) | | | | 0,00 | | | | | |
| PERCENTUAL DA RECEITA DE IMPOSTOS E TRANSFERÊNCIAS CONSTITUCIONAIS E LEGAIS APLICADO EM ASPIS (XXI)/ (II)*100 | | | | 95,43% | 20,92% | | | | |
| Diferença de limite não cumprido em 2019 (saldo final = XIX) | | | | | | | | | |
| Diferença de limite não cumprido em Exercícios Anteriores (saldo final igual ao saldo final do demonstrativo do exercício anterior) | | | | | | | | | |
| TOTAL DA DIFERENÇA DE LIMITE NÃO CUMPRIDO EM EXERCÍCIOS ANTERIORES (XX) | | | | | | | | | |
| EXECUÇÃO DE RESTOS A PAGAR | | | | | | | | | |
| Exercício de Empenho* | Valor Mínimo para Aplicação em ASPIS (m) | Valor Aplicado em ASPIS no Exercício (n) | Valor Aplicado além do Limite Mínimo (o)=(n-m), se < 0, emble (o) = 0 | Total Inscrito em RP no exercício (p) | RP/ RP inscritos Indevidamente no Exercício sem Disponibilidade Financeira (q)=(XIII) | LIMITE NÃO CUMPRIDO | | | Saldo Final (não aplicado) (l) = (h)-(m+j) |
| | | | | | | Despesa Empenhada (f) | Liquidada (g) | Paga (h) | |
| Empenhos de 2020 (permanente) | 2.347.428,27 | 3.995.785,08 | 1.638.356,81 | 89.463,99 | 57.818,10 | 0,00 | 89.463,99 | | Diferença entre o valor aplicado além do limite e o total de RP cancelado (v) = (i) + (q) - (n) |
| Empenhos de 2019 (temporária) | 2.661.535,11 | 4.849.659,48 | 2.188.124,37 | 80.823,14 | 4.316,00 | 0,00 | 80.223,11 | 1.696.174,01 | |
| Empenhos de 2018 | 2.722.492,90 | 3.917.898,16 | 1.195.405,26 | 0,00 | 0,00 | 0,00 | 0,00 | 2.192.460,37 | |
| Empenhos de 2017 | 2.441.288,11 | 4.051.240,46 | 1.609.952,35 | 0,00 | 0,00 | 0,00 | 0,00 | 1.105.405,26 | |
| Empenhos de 2016 e anteriores | 2.041.914,62 | 2.743.099,33 | 703.184,71 | 0,00 | 0,00 | 0,00 | 0,00 | 1.609.952,35 | |
| TOTAL DOS RESTOS A PAGAR CANCELADOS OU PRESCRITOS ATÉ O FINAL DO EXERCÍCIO ATUAL QUE AFETARAM O CUMPRIMENTO DO LIMITE (XXD) (somar dos saldos negativos da coluna "v") | | | | | | | | | 703.184,71 |
| TOTAL DOS RESTOS A PAGAR CANCELADOS OU PRESCRITOS ATÉ O FINAL DO EXERCÍCIO ANTERIOR QUE AFETARAM O CUMPRIMENTO DO LIMITE (XXII) (valor informado no demonstrativo do exercício anterior) | | | | | | | | | |
| TOTAL DOS RESTOS A PAGAR CANCELADOS OU PRESCRITOS NO EXERCÍCIO ATUAL QUE AFETARAM O CUMPRIMENTO DO LIMITE (XXIII) = (XXI - XXII) (Artigos 24 § 1º e 2º da LC 141/2012) | | | | | | | | | 0,00 |
| RESTOS A PAGAR CANCELADOS OU PRESCRITOS | | | | | | | | | |
| CONTROLE DOS RESTOS A PAGAR CANCELADOS OU PRESCRITOS PARA FINS DE APLICAÇÃO DA DISPONIBILIDADE DE CAIXA CONFORME ARTIGO 24, § 1º E 2º DA LC 141/2012 | Saldo Inicial (a) | Despesas custeadas no exercício de referência | | | Saldo Final (não aplicado) (aa) = (a - (b + c + d)) | | | | |
| | | Empenhada (b) | Liquidada (c) | Paga (d) | | | | | |
| Restos a pagar cancelados ou prescritos em 2020 a serem compensados (XXIV) (saldo inicial = XXIII) | | | | | 0,00 | | | | |
| Restos a pagar cancelados ou prescritos em 2019 a serem compensados (XXV) (saldo inicial igual ao saldo final do demonstrativo do exercício anterior) | | | | | 0,00 | | | | |
| Restos a pagar cancelados ou prescritos em exercícios anteriores a serem compensados (XXVI) (saldo inicial igual ao saldo final do demonstrativo do exercício anterior) | | | | | 0,00 | | | | |
| TOTAL DE RESTOS A PAGAR CANCELADOS OU PRESCRITOS A COMPENSAR (XXVII) | 0,00 | 0,00 | 0,00 | 0,00 | 0,00 | | | | |



| RECEITAS DE TRANSFERÊNCIAS PARA A SAÚDE (XXVIII) | PREVISÃO INICIAL | PREVISÃO ATUALIZADA | RECEITAS REALIZADAS | |
|--|------------------|---------------------|---------------------|----------------|
| | | | Ate o Bimestre | % |
| Proventos da União | 0,00 | 0,00 | 299.877,56 | 100,00% |
| Proventos dos Estados | 0,00 | 0,00 | 291.630,69 | 100,00% |
| Proventos de Outros Municípios | 0,00 | 0,00 | 5.246,87 | 100,00% |
| RECEITA DE OPERAÇÕES DE CRÉDITO INTERNAS E EXTERNAS VINCULADAS A SAÚDE (XXXI) | 0,00 | 0,00 | 0,00 | 0,00% |
| OUTRAS RECEITAS (XXX) | 0,00 | 0,00 | 732,51 | 100,00% |
| TOTAL DE RECEITAS ADICIONAIS PARA FINANCIAMENTO DA SAÚDE (XXXI + XXXII + XXXIII + XXXIV + XXXV) | 0,00 | 0,00 | 300.610,07 | 100,00% |

| DESPESAS COM SAÚDE NÃO COMPUTADAS NO CÁLCULO DO MÍNIMO | DESPESAS EMPENHADAS | DESPESAS LIQUIDADAS | DESPESAS PAGAS | | Inscritas em Restos a Pagar - Anulados |
|--|---------------------|---------------------|-------------------|---------------|--|
| | | | Ate o Bimestre | % | |
| ATENÇÃO BÁSICA (XXXII) | 5.278.500,00 | 4.858.800,00 | 488.584,41 | 10,06% | |
| Despesa Corrente | 4.667.000,00 | 4.352.900,00 | 488.584,41 | 11,15% | |
| Despesa de Capital | 611.500,00 | 475.900,00 | 0,00 | 0,00% | |
| ASSISTÊNCIA HOSPITALAR E AMBULATORIAL (XXXIII) | 98.000,00 | 98.000,00 | 7.980,00 | 8,14% | |
| Despesa Corrente | 88.000,00 | 88.000,00 | 7.980,00 | 9,07% | |
| Despesa de Capital | 10.000,00 | 10.000,00 | 0,00 | 0,00% | |
| SUPORTE PROFILÁTICO E TERAPÊUTICO (XXXIV) | 229.000,00 | 229.000,00 | 15.686,34 | 6,85% | |
| Despesa Corrente | 229.000,00 | 229.000,00 | 15.686,34 | 6,85% | |
| Despesa de Capital | 0,00 | 0,00 | 0,00 | 0,00% | |
| VIGILÂNCIA SANITÁRIA (XXXV) | 26.000,00 | 26.000,00 | 0,00 | 0,00% | |
| Despesa Corrente | 21.000,00 | 21.000,00 | 0,00 | 0,00% | |
| Despesa de Capital | 5.000,00 | 5.000,00 | 0,00 | 0,00% | |
| VIGILÂNCIA EPIDEMIOLÓGICA (XXXVI) | 197.000,00 | 211.000,00 | 33.959,44 | 16,09% | |
| Despesa Corrente | 187.000,00 | 201.000,00 | 33.959,44 | 16,90% | |
| Despesa de Capital | 10.000,00 | 10.000,00 | 0,00 | 0,00% | |
| ALIMENTAÇÃO E NUTRIÇÃO (XXXVII) | 0,00 | 0,00 | 0,00 | 0,00% | |
| Despesa Corrente | 0,00 | 0,00 | 0,00 | 0,00% | |
| Despesa de Capital | 0,00 | 0,00 | 0,00 | 0,00% | |
| OUTRAS SUBFUNÇÕES (XXXVIII) | 124.000,00 | 323.600,00 | 83.250,30 | 25,73% | |
| Despesa Corrente | 122.500,00 | 311.100,00 | 71.331,30 | 22,93% | |
| Despesa de Capital | 1.500,00 | 12.500,00 | 11.919,00 | 95,35% | |
| TOTAL DAS DESPESAS NÃO COMPUTADAS NO CÁLCULO DO MÍNIMO (XXXII + XXXIII + XXXIV + XXXV + XXXVI + XXXVII + XXXVIII) | 5.092.500,00 | 5.746.000,00 | 629.460,49 | 10,96% | |

| DESPESAS TOTAIS COM SAÚDE EXECUTADAS COM COM RECURSOS PRÓPRIOS E COM RECURSOS TRANSFERIDOS DE OUTROS EXÉRCIOS | DOTAÇÃO INICIAL | DOTAÇÃO ATUALIZADA (e) | DESPESA EMPENHADAS | | | DESPESAS LIQUIDADAS | | | DESPESAS PAGAS | | | Inscrição em Restos a Pagar não Processados (f) |
|---|---------------------|------------------------|---------------------|---------------|---------------------|---------------------|---------------------|---------------|----------------|--|--|---|
| | | | Até o Bimestre (d) | % (d/e) x 100 | Até o Bimestre (e) | % (e/f) x 100 | Até o Bimestre (f) | % (f/g) x 100 | | | | |
| ATENÇÃO BÁSICA (XI) = (IV + XXXII) | 8.884.290,00 | 8.670.680,00 | 5.683.410,03 | 65,55% | 1.191.651,74 | 13,74% | 1.171.136,35 | 13,51% | | | | |
| ASSISTÊNCIA HOSPITALAR E AMBULATORIAL (XII) = (V + XXXIII) | 128.700,00 | 128.700,00 | 75.560,00 | 58,55% | 12.660,00 | 9,84% | 12.660,00 | 9,84% | | | | |
| SUPORTE PROFISSIONAL E TERAPÊUTICO (XIII) = (VI + XXXIV) | 239.000,00 | 239.000,00 | 38.984,60 | 16,31% | 15.686,34 | 6,56% | 15.686,34 | 6,56% | | | | |
| VIGILÂNCIA SANITÁRIA (XIV) = (VII + XXXV) | 30.000,00 | 30.000,00 | 0,00 | 0,00% | 0,00 | 0,00% | 0,00 | 0,00% | | | | |
| VIGILÂNCIA EPIDEMIOLÓGICA (XV) = (VIII + XXXVI) | 210.500,00 | 224.500,00 | 170.200,00 | 75,81% | 33.959,44 | 15,13% | 33.959,44 | 15,13% | | | | |
| ALIMENTAÇÃO E NUTRIÇÃO (XVI) = (XIX + XXXVII) | 0,00 | 0,00 | 0,00 | #DIV/0! | 0,00 | #DIV/0! | 0,00 | #DIV/0! | | | | |
| OUTRAS SUBFUNÇÕES (XVII) = (X + XXXVIII) | 139.400,00 | 339.000,00 | 191.266,10 | 56,25% | 83.250,30 | 24,56% | 83.250,30 | 24,56% | | | | |
| TOTAL DAS DESPESAS COM SAÚDE (XIXVII) = (XI + XXXIX) | 9.631.880,00 | 9.631.880,00 | 6.159.220,73 | 63,95% | 1.337.207,82 | 13,88% | 1.316.692,43 | 13,67% | | | | |
| (*) Despesa executada com recursos provenientes das transferências de recursos de outros órgãos | | | | | | #DIV/0! | | #DIV/0! | | | | |
| TOTAL DAS DESPESAS EXECUTADAS COM RECURSOS PRÓPRIOS (XIXVII) | 9.631.880,00 | 9.631.880,00 | 6.159.220,73 | 63,95% | 1.337.207,82 | 13,88% | 1.316.692,43 | 13,67% | | | | |

FONTE: Sistema <Sisvarej Combites>, Unimark Responsável: Simão; Mensura: <24012012>

1. Nos cinco primeiros bimestres do exercício, o acompanhamento será feito com base na despesa liquidada. No último bimestre do exercício, o valor deverá corresponder ao total da despesa empenhada.

2. Até o exercício de 2018, o controle da execução dos restos a pagar considerava apenas os valores dos restos a pagar não processados (segua antiga). A partir do exercício de 2019, o controle da execução dos restos a pagar considerará os restos a pagar processados e não processados (segua nova).

3. Essas despesas são consideradas executadas pelo ente transferidor.

JOSE ROBERTO OLIVEIRA
PREFEITO MUNICIPAL

VIRGÍLIO DE OLIVEIRA LIMA NETO
CONTADOR CRC/SE Nº 6.076

LILIA CRISTINA SANTOS OLIVEIRA
SECRETARIA FINANÇAS

SCARLAT OLIVEIRA SANTOS
SECRETARIA DE CONTROLE INTERNO

PREFETURA MUNICIPAL DE SIRIRI
RELATORIO RESUMIDO DA EXECUÇÃO ORÇAMENTÁRIA
DEMONSTRATIVO DAS PARCEIAS PÚBLICO-PRIVADAS
ORÇAMENTOS FISCAL E DA SEGURIDADE SOCIAL
PERÍODO DE REFERÊNCIA: DE JANEIRO A FEVEREIRO DE 2021

RRRO - Anexo 13 (Lei nº 11.079, de 30.12.2004, arts. 22, 25 e 28)

Em Reais

| ESPECIFICAÇÃO | SALDO TOTAL EM 31 DE DEZEMBRO DO EXERCÍCIO ANTERIOR | REGISTROS EFETUADOS EM <EXERCÍCIO> | |
|---|---|------------------------------------|----------------|
| | | No bimestre | Até o bimestre |
| TOTAL DE ATIVOS | | | |
| Ativos Constituídos na SPE | | | |
| TOTAL DE PASSIVOS | | | |
| Obrigações decorrentes de Ativos Constituídos pela Provisões de PPP | | | |
| Outros Passivos | | | |
| ATOS POTENCIAIS PASSIVOS | | | |
| Obrigações Contratuais | | | |
| Riscos Não Provisionados | | | |
| Garantias Concedidas | | | |
| Outros Passivos Contingentes | | | |

SEM MOVIMENTO

| Do Ente Federado | DESPESAS DE PPP | EXERCÍCIO ANTERIOR | EXERCÍCIO CORRENTE (F.C.) | <EXERCÍCIO> | | | | | | | | | | | | | | | |
|------------------|-----------------|--------------------|---------------------------|-------------|----------|----------|----------|----------|----------|----------|----------|----------|--|--|--|--|--|--|--|
| | | | | <EC + 1> | <EC + 2> | <EC + 3> | <EC + 4> | <EC + 5> | <EC + 6> | <EC + 7> | <EC + 8> | <EC + 9> | | | | | | | |
| | | | | | | | | | | | | | | | | | | | |

SEM MOVIMENTO

Das Escolas Não-Dependentes

| | | | | | | | | | | | | | | | | | | | |
|--------------------------------|--|--|--|--|--|--|--|--|--|--|--|--|--|--|--|--|--|--|--|
| TOTAL DAS DESPESAS | | | | | | | | | | | | | | | | | | | |
| RECEITA CORRENTE LÍQUIDA (RCL) | | | | | | | | | | | | | | | | | | | |
| TOTAL DAS DESPESAS / RCL (%) | | | | | | | | | | | | | | | | | | | |

Nota:

FONTE: Sistema: <Sistema: Contabilis>, Unidade Responsável: Siriri, Emissão: <24/03/2021>


JOSEKISSA DE OLIVEIRA
 PREFEITO MUNICIPAL


LILIA CRISTINA SANTOS OLIVEIRA
 SECRETARIA FINANÇAS

VIRGILIO DE OLIVEIRA LIMA NETO
 CONTADOR CRC/SE Nº 6.076


SCARLAT OLIVEIRA SANTOS
 SECRETARIA DE CONTROLE INTERNO

PREFEITURA MUNICIPAL DE SIRRI
DEMONSTRATIVO SIMPLIFICADO DO RELATÓRIO RESUMIDO DA EXECUÇÃO ORÇAMENTÁRIA
 ORÇAMENTOS FISCAL E DA SEGURIDADE SOCIAL
 PERÍODO DE REFERÊNCIA: DE JANEIRO A FEVEREIRO DE 2021

RRRO - Anexo XIV (LRF, Art. 48)

| BALANÇO ORÇAMENTÁRIO | Até o Bimestre |
|---|-----------------------|
| RECEITAS | |
| Previsão Inicial | 43.000.000,00 |
| Previsão Atualizada | 43.000.000,00 |
| Receitas Realizadas | 6.808.791,58 |
| Deficit Orçamentário | |
| Saldos de Exercícios Anteriores (Utilizados para Créditos Adicionais) | |
| DESPESAS | |
| Dotação Inicial | 43.000.000,00 |
| Créditos Adicionais | 0,00 |
| Dotação Atualizada | 43.000.000,00 |
| Despesas Empenhadas | 28.397.996,91 |
| Despesas Liquidadas | 5.062.761,24 |
| Despesas Pagas | 4.937.112,75 |
| Superávit Orçamentário | 1.746.030,34 |
| DESPESAS POR FUNÇÃO/SUBFUNÇÃO | Até o Bimestre |
| Despesas Empenhadas | 28.397.996,91 |
| Despesas Liquidadas | 5.062.761,24 |
| RECEITA CORRENTE LÍQUIDA - RCL | Até o Bimestre |
| Receita Corrente Líquida | 35.751.051,65 |
| Receita Corrente Líquida Ajustada para Cálculo dos Limites de Endividamento | 35.751.051,65 |
| Receita Corrente Líquida Ajustada para Cálculo dos Limites de Despesa com Pessoal | 35.751.051,65 |
| RECEITAS E DESPESAS DOS REGIMES DE PREVIDÊNCIA | Até o Bimestre |
| Fundo em Capitalização (PLANO PREVIDENCIÁRIO) | |
| Receitas Previdenciárias Realizadas | |
| Despesas Previdenciárias Empenhadas | |
| Despesas Previdenciárias Liquidadas | |
| Resultado Previdenciário | |
| Fundo em Repartição (PLANO FINANCEIRO) | |
| Receitas Previdenciárias Realizadas | |
| Despesas Previdenciárias Empenhadas | |
| Anexo 14 - Simplificado | |









| RESULTADOS NOMINAL E PRIMÁRIO | | Meta Fixada no Anexo de Metas Fiscais da LDO (a) | Resultado Apurado Até o Bimestre (b) | % em Relação à Meta (b/a) | |
|---|--|--|--------------------------------------|---------------------------|---------------|
| Resultado Nominal - Acima da Linha | | 1.500.000,00 | 1.266.667,88 | 84,44 | |
| Resultado Primário - Acima da Linha | | 1.000.000,00 | 1.264.228,30 | 126,42 | |
| RESTOS A PAGAR A PAGAR POR PODER E MINISTÉRIO PÚBLICO | | | | | |
| RESTOS A PAGAR PROCESSADOS | | Inscrição | Cancelamento Até o Bimestre | Pagamento até o Bimestre | Saldo a Pagar |
| Poder Executivo | | 732.940,48 | - | 519.706,41 | 213.234,07 |
| Poder Legislativo | | 732.940,48 | - | 519.706,41 | 213.234,07 |
| Poder Judiciário | | - | - | - | - |
| Ministério Público | | - | - | - | - |
| RESTOS A PAGAR NÃO-PROCESSADOS | | 2.275.758,98 | - | 377.914,11 | 1.897.844,87 |
| Poder Executivo | | 2.275.758,98 | - | 377.914,11 | 1.897.844,87 |
| Poder Legislativo | | - | - | - | - |
| Poder Judiciário | | - | - | - | - |
| Ministério Público | | - | - | - | - |
| TOTAL | | 3.008.699,46 | - | 897.620,52 | 2.111.078,94 |
| DESPESAS COM MANUTENÇÃO E DESENVOLVIMENTO DO ENSINO | | Valor Apurado Até o Bimestre | Limites Constitucionais Anuais | | |
| Mínimo Anual de <18% / 25%> das Receitas de Impostos na Manutenção e Desenvolvimento do Ensino | | 719.070,51 | % Mínimo a Aplicar no Exercício | % Aplicado Até o Bimestre | |
| Mínimo Anual de 60% do FUNDEB na Remuneração do Magistério com Ensino Fundamental e Médio | | 877.060,42 | 25% | 21,26% | - |
| Mínimo Anual de 60% do FUNDEB na Remuneração do Magistério com Educação Infantil e Ensino Fundamental | | | 70% | 62,52% | - |
| Complementação da União ao FUNDEB | | | | | - |
| RECEITAS DE OPERAÇÕES DE CRÉDITO E DESPESAS DE CAPITAL | | Valor Apurado Até o Bimestre | Saldo não realizado | | |
| Receita de Operação de Crédito | | | | | |
| Despesa de Capital Líquida | | | | | |
| PROJEÇÃO ATUARIAL DOS REGIMES DE PREVIDÊNCIA | | Exercício | 10º Exercício | 20º Exercício | 35º Exercício |
| Plano Previdenciário | | | | | |
| Receitas Previdenciárias (I) | | - | - | - | - |
| Despesas Previdenciárias (II) | | - | - | - | - |
| Resultado Previdenciário (III) = (I - II) | | - | - | - | - |
| Plano Financeiro | | | | | |
| Receitas Previdenciárias (IV) | | - | - | - | - |
| Despesas Previdenciárias (V) | | - | - | - | - |
| Resultado Previdenciário (VI) = (IV - V) | | - | - | - | - |

| RECEITA DA ALIENAÇÃO DE ATIVOS E APLICAÇÃO DOS RECURSOS | Valor Apurado Até o Bimestre | Limite Constitucional Anual | |
|---|-------------------------------------|---------------------------------|---------------------------|
| Receita de Capital Resultante da Alienação de Ativos | | | |
| Aplicação dos Recursos da Alienação de Ativos | | | |
| DESPESAS COM AÇÕES E SERVIÇOS PÚBLICOS DE SAÚDE | Valor apurado Até o Bimestre | % Mínimo a Aplicar no Exercício | % Aplicado Até o Bimestre |
| Despesas com Ações e Serviços Públicos de Saúde executadas com recursos de impostos | 707.717,33 | 15% | 20,92% |
| DESPESAS DE CARÁTER CONTINUADO DERIVADAS DE PPP | Valor Apurado no Exercício Corrente | | |
| Total das Despesas Consideradas para o Limite / RCL (%) | | | |


 JOSÉ ROSK DE OLIVEIRA
 PREFEITO MUNICIPAL


 VIRGÍLIO DE OLIVEIRA LIMA NETO
 CONTADOR CRC/SE Nº 6.076


 LÚCIA CRISTINA SANTOS OLIVEIRA
 SECRETÁRIA FINANÇAS


 SCARLATT OLIVEIRA SANTOS
 SECRETARIA DE CONTROLE INTERNO