



PREFEITURA MUNICIPAL DE SIRIRI  
ESTADO DE SERGIPE

---

Ofício N.º /2020

SIRIRI/SE, 18 DE MAIO DE 2020

**Assunto: Encaminha declaração de publicação do RREO – 2º Bimestre de 2020.**

SENHOR PRESIDENTE,

Em atendimento ao art. 38, inciso XIV da Portaria Interministerial CGU/MF/MP 507/2011, encaminhamos a Declaração de Publicação do Relatório Resumido da Execução Orçamentária do Município de SIRIRI, relativa ao segundo bimestre do ano de 2020.

Atenciosamente,

  
JOSE ROSA DE OLIVEIRA  
PREFEITO MUNICIPAL  
CPF: 095.326.685-00

**Exmo. Sr.  
Dr. LUIZ AUGUSTO CARVALHO RIBEIRO  
DD. Conselheiro Presidente do Tribunal de Contas do Estado  
Aracaju/SE**



PREFEITURA MUNICIPAL DE SIRIRI  
ESTADO DE SERGIPE

---

## DECLARAÇÃO DE PUBLICAÇÃO DO RELATÓRIO RESUMIDO DA EXECUÇÃO ORÇAMENTÁRIA

Declaro, sob as penas da Lei, que o Relatório Resumido da Execução Orçamentária de todos os poderes e órgãos do Município de SIRIRI, relativo ao segundo bimestre do ano de 2020, foi publicados com afixação no mural de avisos desta Prefeitura, nesta data e disponibilizados na internet em atendimento aos requisitos disposto nos arts. 52 e 53 da Lei Complementar nº 101, de 4 de maio de 2000.

Siriri, 18 de maio de 2020.

  
JOSE ROSA DE OLIVEIRA  
PREFEITO MUNICIPAL  
CPF: 095.326.685-00



**ESTADO DE SERGIPE**  
**MUNICÍPIO DE SIRIRI**  
**Balanco Orçamentário**

RREO – Anexo I (LRF, Art. 52, inciso I, alíneas "a" e "b" do inciso II e §1º)

**MARÇO-ABRIL/2020**

R\$ 1,00

	RECEITAS	PREVISÃO INICIAL	PREVISÃO ATUALIZADA	RECEITAS REALIZADAS			SALDO A REALIZAR (a-c)
				No Bimestre (b)	% (b/a)	Até o Bimestre (c)	
RECEITAS (EXCETO INTRA-ORÇAMENTÁRIAS) (I)		42.000.000,00	42.000.000,00	5.546.486,79	13,21	11.621.393,88	30.378.606,12
RECEITAS CORRENTES		39.381.600,00	39.381.600,00	5.349.806,79	13,58	11.424.713,88	27.956.886,12
IMPOSTOS, TAXAS E CONTRIBUIÇÕES DE MELHORIA		1.729.500,00	1.729.500,00	289.719,97	16,75	673.264,35	1.056.235,65
IMPOSTOS		1.708.500,00	1.708.500,00	283.616,97	16,60	647.458,94	1.061.041,06
TAXAS		21.000,00	21.000,00	6.103,00	29,06	25.805,41	-4.805,41
CONTRIBUIÇÕES		400.000,00	400.000,00	73.160,95	18,29	111.857,54	288.142,46
CONTRIBUIÇÃO PARA O CUSTEIO DO SERVIÇO DE ILUMINAÇÃO PÚBLICA		400.000,00	400.000,00	73.160,95	18,29	111.857,54	288.142,46
RECEITA PATRIMONIAL		111.000,00	111.000,00	4.365,87	3,93	10.202,62	100.797,38
VALORES MOBILIÁRIOS		111.000,00	111.000,00	4.365,87	3,93	10.202,62	100.797,38
TRANSFERÊNCIAS CORRENTES		37.110.100,00	37.110.100,00	4.981.257,32	13,42	10.625.578,87	26.484.521,13
TRANSFERÊNCIAS DA UNIÃO E DE SUAS ENTIDADES		21.667.100,00	21.667.100,00	3.274.650,56	15,11	6.820.435,71	14.846.664,29
TRANSFERÊNCIAS DOS ESTADOS E DO DISTRITO FEDERAL E DE SUAS ENTIDADES		6.943.000,00	6.943.000,00	715.567,31	10,30	1.466.250,76	5.476.749,24
TRANSFERÊNCIAS DE OUTRAS INSTITUIÇÕES PÚBLICAS		8.500.000,00	8.500.000,00	991.039,45	11,65	2.338.892,40	6.161.107,60
OUTRAS RECEITAS CORRENTES		31.000,00	31.000,00	1.302,68	4,20	3.810,50	27.189,50
INDENIZAÇÕES, RESTITUIÇÕES E RESSARCIMENTOS		30.000,00	30.000,00	1.000,00	3,33	2.000,00	28.000,00
DEMAIS RECEITAS CORRENTES		1.000,00	1.000,00	302,68	30,26	1.810,50	-810,50
RECEITAS DE CAPITAL		2.618.400,00	2.618.400,00	196.680,00	7,51	196.680,00	2.421.720,00
ALIENAÇÃO DE BENS		1.000,00	1.000,00	0,00	0,00	0,00	1.000,00
ALIENAÇÃO DE BENS MÓVEIS		1.000,00	1.000,00	0,00	0,00	0,00	1.000,00
TRANSFERÊNCIAS DE CAPITAL		2.617.400,00	2.617.400,00	196.680,00	7,51	196.680,00	2.420.720,00
TRANSFERÊNCIAS DA UNIÃO E DE SUAS ENTIDADES		2.302.400,00	2.302.400,00	196.680,00	8,54	196.680,00	2.105.720,00
TRANSFERÊNCIAS DOS ESTADOS E DO DISTRITO FEDERAL E DE SUAS ENTIDADES		315.000,00	315.000,00	0,00	0,00	0,00	315.000,00
RECEITAS (INTRA-ORÇAMENTÁRIAS) (II)		-	-	-	-	-	-
SUBTOTAL DAS RECEITAS (III) = (I + II)		42.000.000,00	42.000.000,00	5.546.486,79	13,21	11.621.393,88	30.378.606,12
OPERAÇÕES DE CRÉDITO / REFINANCIAMENTO (IV)		-	-	-	-	-	0
Operações de Crédito Internas		-	-	-	-	-	0
Mobiliária		-	-	-	-	-	0
Contratual		-	-	-	-	-	0
Operações de Crédito Externas		-	-	-	-	-	0
Mobiliária		-	-	-	-	-	0
Contratual		-	-	-	-	-	0
TOTAL DAS RECEITAS (V) = (III + IV)		42.000.000,00	42.000.000,00	5.546.486,79	13,21	11.621.393,88	30.378.606,12
DÉFICIT (VI)		-	-	-	-	347.036,02	0
TOTAL COM DÉFICIT (VII) = (V + VI)		42.000.000,00	42.000.000,00	5.546.486,79	13,21	11.968.429,90	30.378.606,12
SALDOS DE EXERCÍCIOS ANTERIORES		-	-	-	-	-	0
Recursos Arrecadados em Exercícios Anteriores - RPPS		-	-	-	-	-	0
Superávit Financeiro Utilizado para Créditos Adicionais		-	-	-	-	-	0

DESPESAS	DOTAÇÃO INICIAL (d)	DOTAÇÃO ATUALIZADA (e)	DESPESAS EMPENHADAS (f)		SALDO A EMPENHAR (g) = (e-f)	DESPESAS LIQUIDADAS (h)		SALDO A LIQUIDAR (i) = (e-h)	DESPESAS PAGAS ATÉ O BIMESTRE (j)	INSCRITAS RP NÃO PROCESSADAS (k)
			No Bimestre	Até o Bimestre		No Bimestre	Até o Bimestre			
<b>DESPESAS (EXCETO INTRA-ORÇAMENTÁRIAS) (VIII)</b>										
DESPESAS CORRENTES	41.999.000,00	41.999.000,00	2.643.163,35	33.193.954,39	8.805.045,61	6.250.878,98	11.968.429,90	30.030.570,10	11.552.684,70	
PESSOAL E ENCARGOS SOCIAIS	37.334.000,00	37.712.000,00	2.616.222,35	32.040.655,39	5.671.344,61	6.006.104,94	11.506.224,25	26.205.775,75	11.103.556,05	
OUTRAS DESPESAS CORRENTES	24.892.180,00	24.883.780,00	593.524,93	23.762.587,92	1.121.192,08	4.173.352,63	7.916.909,17	16.966.870,83	7.892.540,88	
DESPESAS DE CAPITAL	12.441.820,00	12.828.220,00	2.022.697,42	8.278.067,47	4.560.152,53	1.832.752,31	3.569.315,08	9.238.904,92	3.211.015,17	
INVESTIMENTOS	4.471.800,00	4.286.800,00	26.941,00	1.153.299,00	3.133.501,00	244.774,04	462.205,65	3.824.594,35	449.128,65	
AMORTIZAÇÃO DA DÍVIDA	3.870.200,00	3.185.200,00	26.941,00	53.299,00	3.131.901,00	31.975,00	43.209,00	3.141.991,00	30.132,00	
RESERVAS	601.600,00	1.101.600,00	0,00	1.100.000,00	1.600,00	212.799,04	418.996,65	682.603,35	418.996,65	
RESERVAS	193.200,00	200,00	0,00	0,00	200,00	0,00	0,00	200,00	0,00	
RESERVAS	193.200,00	200,00	0,00	0,00	200,00	0,00	0,00	200,00	0,00	
<b>AMORTIZAÇÃO DA DÍV. / FINANCIAMENTO (XI)</b>										
Amortização da Dívida Interna	0,00	0,00	0,00	0,00	0,00	0,00	0,00	0,00	0,00	
Dívida Mobiliária	0,00	0,00	0,00	0,00	0,00	0,00	0,00	0,00	0,00	
Outras Dívidas	0,00	0,00	0,00	0,00	0,00	0,00	0,00	0,00	0,00	
Amortização da Dívida Externa	0,00	0,00	0,00	0,00	0,00	0,00	0,00	0,00	0,00	
Dívida Mobiliária	0,00	0,00	0,00	0,00	0,00	0,00	0,00	0,00	0,00	
Outras Dívidas	0,00	0,00	0,00	0,00	0,00	0,00	0,00	0,00	0,00	
<b>DESPESAS (INTRA-ORÇAMENTÁRIAS) (IX)</b>										
DESPESAS (INTRA-ORÇAMENTÁRIAS) (IX)	1.000,00	1.000,00	0,00	0,00	1.000,00	0,00	0,00	1.000,00	0,00	
<b>SUBTOTAL DAS DESPESAS (X) = (VIII + IX)</b>	<b>42.000.000,00</b>	<b>42.000.000,00</b>	<b>2.643.163,35</b>	<b>33.193.954,39</b>	<b>8.806.045,61</b>	<b>6.250.878,98</b>	<b>11.968.429,90</b>	<b>30.031.570,10</b>	<b>11.552.684,70</b>	
<b>TOTAL DAS DESPESAS (XII) = (X + XI)</b>	<b>42.000.000,00</b>	<b>42.000.000,00</b>	<b>2.643.163,35</b>	<b>33.193.954,39</b>	<b>8.806.045,61</b>	<b>6.250.878,98</b>	<b>11.968.429,90</b>	<b>30.031.570,10</b>	<b>11.552.684,70</b>	
SUPERÁVIT (XIII)									68.709,18	
<b>TOTAL COM SUPERÁVIT (XIV) = (XII + XIII)</b>	<b>42.000.000,00</b>	<b>42.000.000,00</b>	<b>2.643.163,35</b>	<b>33.193.954,39</b>	<b>8.806.045,61</b>	<b>6.250.878,98</b>	<b>11.968.429,90</b>	<b>30.031.570,10</b>	<b>11.552.684,70</b>	
RESERVA DO RPPS										

RECEITAS (INTRA-ORÇAMENTÁRIAS) (II)	PREVISÃO INICIAL	PREVISÃO ATUALIZADA (a)	RECEITAS REALIZADAS (b/a)		SALDO A REALIZAR (a-c)
			No Bimestre (b)	% (b/a)	
RECEITAS INTRA-ORÇAMENTÁRIAS					
RECEITAS (INTRA-ORÇAMENTÁRIAS) (II)					

DESPESAS INTRA-ORÇAMENTÁRIAS	DOTAÇÃO INICIAL (d)	DOTAÇÃO ATUALIZADA (e)	DESPESAS EMPENHADAS (f)		SALDO A EMPENHAR (g) = (e-f)	DESPESAS LIQUIDADAS (h)		SALDO A LIQUIDAR (i) = (e-h)	DESPESAS PAGAS ATÉ O BIMESTRE (j)	INSCRITAS RP NÃO PROCESSADAS (k)
			No Bimestre	Até o Bimestre		No Bimestre	Até o Bimestre			
<b>DESPESAS (INTRA-ORÇAMENTÁRIAS) (IX)</b>										
DESPESAS (INTRA-ORÇAMENTÁRIAS) (IX)	1.000,00	1.000,00	0,00	0,00	1.000,00	0,00	0,00	1.000,00	0,00	
DESPESAS CORRENTES	1.000,00	1.000,00	0,00	0,00	1.000,00	0,00	0,00	1.000,00	0,00	
OUTRAS DESPESAS CORRENTES	1.000,00	1.000,00	0,00	0,00	1.000,00	0,00	0,00	1.000,00	0,00	

Handwritten signatures and initials are present in the right margin of the page, including a large signature and several smaller initials.



JHOSSEIA DE OLIVEIRA  
PREFEITO MUNICIPAL


ISABELLA SANTOS MOURA TEIXEIRA  
CONTADORA CRC/SE Nº 8.077



LILIA CRISTINA SANTOS OLIVEIRA  
SECRETARIA DE FINANÇAS



ELISEU VIEIRA DOS SANTOS  
SECRETARIO DE CONTROLE INTERNO



**ESTADO DE SERGIPE**  
**MUNICÍPIO DE SIRIRI**

**Demonstrativo da Execução das despesas por Função/SubFunção**

RREO – Anexo II (LRF, Art. 52, inciso II, alínea "c")

**MARÇO-ABRIL/2020**

R\$ 1,00

Função/SubFunção	DOTAÇÃO INICIAL	DOTAÇÃO ATUALIZADA	DESPESAS EMPENHADAS		SALDO A EMPENHAR (c) = (a-b)	DESPESAS LIQUIDADAS		SALDO A LIQUIDAR (e) = (a-d)	INSCRITAS RP NÃO PROCESSADAS (f)
			No Bimestre	Até Bimestre (b)		% (b) / t (b)	No Bimestre		
<b>DESPESAS (EXCETO INTRA-ORÇAMENTÁRIAS) (I)</b>	<b>41.999.000,00</b>	<b>41.999.000,00</b>	<b>2.643.163,35</b>	<b>33.193.954,39</b>	<b>8.805.045,61</b>	<b>11.968.429,90</b>	<b>100,00</b>	<b>30.030.570,10</b>	<b>0,00</b>
<b>01 - Legislativa</b>	<b>1.440.000,00</b>	<b>1.440.000,00</b>	<b>50.369,12</b>	<b>1.260.331,13</b>	<b>179.668,87</b>	<b>416.003,77</b>	<b>3,48</b>	<b>1.023.996,23</b>	<b>0,00</b>
031 - Ação Legislativa	1.438.500,00	1.438.500,00	50.369,12	1.260.331,13	178.168,87	416.003,77	3,48	1.022.496,23	0,00
122 - Administração Geral	1.500,00	1.500,00	0,00	0,00	1.500,00	0,00	0,00	1.500,00	0,00
<b>02 - Judiciária</b>	<b>812.000,00</b>	<b>210.000,00</b>	<b>10.420,00</b>	<b>79.920,00</b>	<b>130.080,00</b>	<b>29.314,45</b>	<b>0,24</b>	<b>180.685,55</b>	<b>0,00</b>
061 - Ação Judiciária	812.000,00	210.000,00	10.420,00	79.920,00	130.080,00	29.314,45	0,24	180.685,55	0,00
<b>04 - Administração</b>	<b>6.195.900,00</b>	<b>7.175.400,00</b>	<b>478.860,21</b>	<b>6.437.302,01</b>	<b>738.097,99</b>	<b>2.433.024,59</b>	<b>20,33</b>	<b>4.742.375,41</b>	<b>0,00</b>
122 - Administração Geral	4.232.000,00	4.944.500,00	160.868,21	4.418.071,01	526.428,99	1.572.017,46	13,13	3.372.482,54	0,00
123 - Administração Financeira	1.844.200,00	2.114.200,00	317.872,00	1.908.111,00	205.089,00	824.637,13	6,89	1.289.562,87	0,00
124 - Controle Interno	119.700,00	116.700,00	120,00	110.120,00	6.580,00	17.620,00	0,30	80.330,00	0,00
<b>08 - Assistência Social</b>	<b>3.284.100,00</b>	<b>2.994.100,00</b>	<b>433.930,05</b>	<b>1.901.506,82</b>	<b>1.092.593,18</b>	<b>702.481,19</b>	<b>5,87</b>	<b>2.291.618,81</b>	<b>0,00</b>
122 - Administração Geral	2.500.500,00	2.196.000,00	360.790,39	1.605.060,70	590.939,30	286.425,21	4,23	1.689.406,52	0,00
241 - Assistência ao Idoso	12.000,00	12.000,00	0,00	0,00	12.000,00	0,00	0,00	12.000,00	0,00
243 - Assistência a Criança e ao Adolescente	175.600,00	179.600,00	0,00	128.333,60	51.266,40	18.244,00	0,41	130.956,73	0,00
244 - Assistência Comunitária	561.000,00	571.500,00	73.139,66	168.112,52	403.387,48	83.286,24	1,23	424.255,56	0,00
334 - Fomento ao Trabalho	35.000,00	35.000,00	0,00	0,00	35.000,00	0,00	0,00	35.000,00	0,00
<b>10 - Saúde</b>	<b>9.507.580,00</b>	<b>9.507.580,00</b>	<b>702.142,24</b>	<b>7.579.955,62</b>	<b>1.927.624,38</b>	<b>2.761.012,91</b>	<b>23,07</b>	<b>6.746.567,09</b>	<b>0,00</b>
122 - Administração Geral	169.300,00	82.300,00	0,00	0,00	82.300,00	0,00	0,00	82.300,00	0,00
301 - Atenção Básica	8.441.280,00	8.579.580,00	654.908,14	7.193.491,22	1.386.088,78	1.268.064,09	21,90	5.958.157,80	0,00
302 - Assistência Hospitalar e Ambulatorial	249.000,00	120.500,00	7.992,00	96.228,00	24.272,00	14.858,00	0,28	87.346,00	0,00
303 - Suporte Profilático e Terapêutico	389.000,00	369.000,00	39.242,10	57.036,40	311.963,60	26.578,28	0,35	326.841,44	0,00
304 - Vigilância Sanitária	91.000,00	64.000,00	0,00	0,00	64.000,00	0,00	0,00	64.000,00	0,00
305 - Vigilância Epidemiológica	168.000,00	292.200,00	0,00	233.200,00	59.000,00	30.433,42	0,54	227.921,85	0,00
<b>12 - Educação</b>	<b>12.114.160,00</b>	<b>12.114.160,00</b>	<b>244.905,44</b>	<b>11.199.645,32</b>	<b>914.514,68</b>	<b>3.725.077,40</b>	<b>31,12</b>	<b>8.389.082,60</b>	<b>0,00</b>
122 - Administração Geral	215.800,00	39.250,00	0,00	0,00	39.250,00	0,00	0,00	39.250,00	0,00
244 - Assistência Comunitária	1.000,00	1.000,00	0,00	0,00	1.000,00	0,00	0,00	1.000,00	0,00
361 - Ensino Fundamental	8.767.790,00	9.801.040,00	167.229,70	9.253.900,91	547.139,09	1.659.210,84	25,89	6.702.563,25	0,00
365 - Educação Infantil	2.240.580,00	1.925.680,00	40.716,00	1.744.345,47	181.334,53	563.383,56	4,71	1.362.296,44	0,00
366 - Educação de Jovens e Adultos	592.490,00	74.690,00	0,00	39.504,60	35.185,40	5.320,75	0,04	69.369,25	0,00



**ESTADO DE SERGIPE**  
**MUNICÍPIO DE SIRIRI**  
**Demonstrativo da Execução das despesas por Função/SubFunção**

RREO – Anexo II (LRF, Art. 52, inciso II, alínea "c")

MARÇO-ABRIL/2020

Função/SubFunção	DOTAÇÃO INICIAL	DOTAÇÃO ATUALIZADA	DESPESAS EMPENHADAS		SALDO A EMPENHAR (c) = (a-b)	DESPESAS LIQUIDADAS		SALDO A LIQUIDAR (e) = (a-c)	INSCRITAS RP NÃO PROCESSADAS (f)
			No Bimestre	Até Bimestre (b)		No Bimestre	Até Bimestre (d)		
367 - Educação Especial	16.500,00	10.500,00	0,00	0,00	10.500,00	0,00	0,00	10.500,00	0,00
368 - Educação Básica	280.000,00	262.000,00	36.959,74	161.894,34	100.105,66	27.439,32	57.896,34	204.103,66	0,00
<b>13 - Cultura</b>	<b>25.000,00</b>	<b>25.000,00</b>	<b>0,00</b>	<b>0,00</b>	<b>25.000,00</b>	<b>0,00</b>	<b>0,00</b>	<b>25.000,00</b>	<b>0,00</b>
392 - Difusão Cultural	25.000,00	25.000,00	0,00	0,00	25.000,00	0,00	0,00	25.000,00	0,00
<b>15 - Urbanismo</b>	<b>3.654.500,00</b>	<b>3.579.500,00</b>	<b>317.811,25</b>	<b>2.492.002,51</b>	<b>1.087.497,49</b>	<b>506.489,61</b>	<b>911.094,38</b>	<b>2.668.405,62</b>	<b>0,00</b>
122 - Administração Geral	2.852.000,00	3.006.000,00	317.811,25	2.492.002,51	513.997,49	506.489,61	911.094,38	2.094.905,62	0,00
242 - Assistência ao Portador de Deficiência	2.000,00	2.000,00	0,00	0,00	2.000,00	0,00	0,00	2.000,00	0,00
451 - Infraestrutura Urbana	486.500,00	361.500,00	0,00	0,00	361.500,00	0,00	0,00	361.500,00	0,00
452 - Serviços Urbanos	314.000,00	210.000,00	0,00	0,00	210.000,00	0,00	0,00	210.000,00	0,00
<b>18 - Gestão Ambiental</b>	<b>68.700,00</b>	<b>68.700,00</b>	<b>0,00</b>	<b>40.000,00</b>	<b>28.700,00</b>	<b>7.829,21</b>	<b>17.669,59</b>	<b>51.030,41</b>	<b>0,00</b>
122 - Administração Geral	5.000,00	5.000,00	0,00	0,00	5.000,00	0,00	0,00	5.000,00	0,00
541 - Preservação e Conservação Ambiental	47.500,00	47.500,00	0,00	40.000,00	7.500,00	7.829,21	17.669,59	29.830,41	0,00
543 - Recuperação de Areas Degradadas	3.000,00	3.000,00	0,00	0,00	3.000,00	0,00	0,00	3.000,00	0,00
544 - Recursos Hídricos	13.200,00	13.200,00	0,00	0,00	13.200,00	0,00	0,00	13.200,00	0,00
<b>20 - Agricultura</b>	<b>652.360,00</b>	<b>795.360,00</b>	<b>135.179,43</b>	<b>610.575,75</b>	<b>184.784,25</b>	<b>120.061,24</b>	<b>271.544,82</b>	<b>523.815,18</b>	<b>0,00</b>
122 - Administração Geral	2.500,00	2.500,00	0,00	0,00	2.500,00	0,00	0,00	2.500,00	0,00
605 - Abastecimento	15.000,00	15.000,00	0,00	0,00	15.000,00	0,00	0,00	15.000,00	0,00
607 - Irrigação	16.000,00	16.000,00	0,00	0,00	16.000,00	0,00	0,00	16.000,00	0,00
608 - Promoção de Produção Agropecuária	618.860,00	761.860,00	135.179,43	610.575,75	151.284,25	120.061,24	271.544,82	480.315,18	0,00
<b>23 - Comércio e Serviços</b>	<b>10.700,00</b>	<b>10.700,00</b>	<b>0,00</b>	<b>0,00</b>	<b>10.700,00</b>	<b>0,00</b>	<b>0,00</b>	<b>10.700,00</b>	<b>0,00</b>
695 - Turismo	10.700,00	10.700,00	0,00	0,00	10.700,00	0,00	0,00	10.700,00	0,00
<b>25 - Energia</b>	<b>501.000,00</b>	<b>476.000,00</b>	<b>0,00</b>	<b>358.500,00</b>	<b>117.500,00</b>	<b>110.351,60</b>	<b>225.472,17</b>	<b>250.527,83</b>	<b>0,00</b>
752 - Energia Elétrica	501.000,00	476.000,00	0,00	358.500,00	117.500,00	110.351,60	225.472,17	250.527,83	0,00
<b>26 - Transporte</b>	<b>2.023.000,00</b>	<b>2.146.000,00</b>	<b>261.767,61</b>	<b>853.561,01</b>	<b>1.292.438,99</b>	<b>146.835,95</b>	<b>313.924,36</b>	<b>1.832.075,64</b>	<b>0,00</b>
122 - Administração Geral	866.000,00	989.000,00	260.267,61	852.061,01	136.938,99	145.335,95	312.424,36	676.575,64	0,00
451 - Infraestrutura Urbana	220.000,00	220.000,00	0,00	0,00	220.000,00	0,00	0,00	220.000,00	0,00
782 - Transporte Rodoviário	937.000,00	937.000,00	1.500,00	1.500,00	935.500,00	1.500,00	1.500,00	935.500,00	0,00
<b>27 - Desporto e Lazer</b>	<b>1.516.800,00</b>	<b>1.456.300,00</b>	<b>7.778,00</b>	<b>380.654,22</b>	<b>1.075.645,78</b>	<b>78.391,96</b>	<b>161.810,27</b>	<b>1.294.489,73</b>	<b>0,00</b>
812 - Desporto Comunitário	1.516.800,00	1.456.300,00	7.778,00	380.654,22	1.075.645,78	78.391,96	161.810,27	1.294.489,73	0,00



**ESTADO DE SERGIPE**  
**MUNICÍPIO DE SIRIRI**

**Demonstrativo da Execução das despesas por Função/SubFunção**

RREO – Anexo II (LRF, Art. 52, inciso II, alínea "c")

**MARÇO-ABRIL/2020**

R\$ 1,00

Função/SubFunção	DOTAÇÃO INICIAL	DOTAÇÃO ATUALIZADA (a)	DESPESAS EMPENHADAS		SALDO A EMPENHAR (c) = (a-b)	DESPESAS LIQUIDADAS		SALDO A LIQUIDAR (e) = (a-d)	INSCRITAS RP NÃO PROCESSADAS (f)
			No Bimestre	Até Bimestre (b)		No Bimestre	Até Bimestre (d)		
			%			%			
(b) / t (b)		(d) / t (d)							
99 - Reserva	193.200,00	200,00	0,00	0,00	200,00	0,00	0,00	200,00	0,00
999 - Reserva	193.200,00	200,00	0,00	0,00	200,00	0,00	0,00	200,00	0,00
<b>DESPESAS (INTRA-ORÇAMENTÁRIAS)</b>	<b>1.000,00</b>	<b>1.000,00</b>	<b>0,00</b>	<b>0,00</b>	<b>1.000,00</b>	<b>0,00</b>	<b>0,00</b>	<b>1.000,00</b>	<b>0,00</b>
04 - Administração	1.000,00	1.000,00	0,00	0,00	1.000,00	0,00	0,00	1.000,00	0,00
123 - Administração Financeira	1.000,00	1.000,00	0,00	0,00	1.000,00	0,00	0,00	1.000,00	0,00
<b>TOTAL (III) = (I + II)</b>	<b>42.000.000,00</b>	<b>42.000.000,00</b>	<b>2.643.163,35</b>	<b>33.193.964,39</b>	<b>8.806.045,61</b>	<b>6.250.878,98</b>	<b>11.968.429,90</b>	<b>30.031.570,10</b>	<b>0,00</b>


JOSEFA DE OLIVEIRA  
PREFEITO MUNICIPAL

ISABELLA SANTOS MOURA TEIXEIRA  
CONTADORA CRC/SE Nº 8.077

LILIA CRISTINA SANTOS OLIVEIRA  
SECRETARIA DE FINANÇAS

ELISFEU VIEIRA DOS SANTOS  
SECRETARIO DE CONTROLE INTERNO





**ESTADO DE SERGIPE**  
**MUNICÍPIO DE SIRIRI**  
**Demonstrativo da Receita Corrente Líquida**

RREO – Anexo III (LRF, Art. 53, inciso I)

**MARÇO-ABRIL/2020**

R\$ 1,00

ESPECIFICAÇÃO	EVOLUÇÃO DA RECEITA REALIZADA NOS ÚLTIMOS 12 MESES												TOTAL (ÚLTIMOS 12 MESES)	PREVISÃO ATUALIZADA 2020
	05/2019	06/2019	07/2019	08/2019	09/2019	10/2019	11/2019	12/2019	01/2020	02/2020	03/2020	04/2020		
<b>1- RECEITAS CORRENTES (I)</b>	<b>3.252.862,98</b>	<b>3.793.786,83</b>	<b>4.444.963,43</b>	<b>2.994.906,90</b>	<b>2.862.724,85</b>	<b>2.958.439,97</b>	<b>3.422.615,30</b>	<b>4.972.503,55</b>	<b>3.093.959,56</b>	<b>3.528.105,25</b>	<b>3.015.582,04</b>	<b>2.754.182,51</b>	<b>41.094.631,17</b>	<b>42.927.600,00</b>
1.1- Impostos, Taxas e Contribuições de Melhoria	107.490,20	315.043,52	152.477,78	263.737,33	243.085,66	173.776,13	113.601,99	271.213,88	238.909,35	144.635,03	185.670,71	104.049,26	2.313.690,84	1.729.500,00
1.1.1- IPTU	170,01	330,93	109,18	139,66	116,54	310,88	128,92	73,20	582,21	0,00	61,47	118,10	5.034,10	9.000,00
1.1.2- ISS	80.466,87	91.811,85	93.578,24	54.322,58	114.575,55	66.291,95	47.442,33	76.701,40	49.502,53	43.583,87	69.101,77	45.020,08	834.399,07	1.000.000,00
1.1.3- ITBI	5.175,39	0,00	0,00	1.000,00	11.540,00	1.400,00	0,00	1.960,00	3.450,00	400,00	0,00	11.389,99	36.315,38	36.500,00
1.1.4- IRRF	20.001,93	221.708,74	57.896,36	208.275,09	115.966,57	100.908,30	66.030,69	189.891,83	172.843,53	93.379,83	113.979,47	43.946,09	1.404.828,43	661.000,00
1.1.5- Outros Impostos, Taxas e Contribuições de Melhoria	1.676,00	1.192,00	894,00	0,00	887,00	72,00	0,00	2.587,45	12.431,08	7.271,33	2.528,00	3.575,00	33.113,86	21.000,00
1.2- Contribuições	44.393,83	36.874,56	32.737,43	35.700,61	31.151,77	32.020,41	34.834,42	30.983,81	742,75	37.953,84	33.817,52	39.343,43	390.524,38	400.000,00
1.3- Receita Patrimonial	5.945,72	4.624,48	4.818,54	4.743,28	3.599,66	4.387,82	3.505,43	3.326,67	3.197,91	2.638,84	2.634,80	1.731,07	45.154,22	111.000,00
1.3.1- Rendimentos de Aplicação Financeira	5.945,72	4.624,48	4.818,54	4.743,28	3.599,66	4.387,82	3.505,43	3.326,67	3.197,91	2.638,84	2.634,80	1.731,07	45.154,22	111.000,00
1.3.2- Outras Receitas Patrimoniais	0,00	0,00	0,00	0,00	0,00	0,00	0,00	0,00	0,00	0,00	0,00	0,00	0,00	0,00
1.4- Receita Agropecuária	0,00	0,00	0,00	0,00	0,00	0,00	0,00	0,00	0,00	0,00	0,00	0,00	0,00	0,00
1.5- Receita Industrial	0,00	0,00	0,00	0,00	0,00	0,00	0,00	0,00	0,00	0,00	0,00	0,00	0,00	0,00
1.6- Receita de Serviços	0,00	0,00	0,00	0,00	0,00	0,00	0,00	0,00	0,00	0,00	0,00	0,00	0,00	0,00
1.7- Outras Receitas Correntes	3.094.004,53	3.435.987,08	4.253.999,78	2.689.538,51	2.563.493,71	2.747.526,22	3.270.124,54	4.665.925,38	2.849.635,63	3.341.841,59	2.793.156,33	2.608.068,75	38.333.292,20	40.658.100,00
1.7.1- Cota-Parte do FPM	841.200,95	662.612,06	906.119,80	661.405,46	588.748,41	542.019,36	735.597,94	1.254.072,86	743.716,33	1.074.636,90	628.369,94	615.941,64	9.254.441,15	10.348.100,00
1.7.2- Cota-Parte do ICMS	493.340,65	483.404,72	545.139,79	555.678,63	484.101,59	622.886,97	553.940,05	832.229,73	450.106,55	439.329,33	467.399,06	346.920,79	6.275.073,27	8.000.000,00
1.7.3- Cota-Parte do IPVA	18.682,49	15.617,87	20.295,27	9.525,28	13.926,98	16.446,23	16.169,27	18.074,36	10.411,41	16.247,89	36.670,01	3.489,99	195.417,05	200.000,00
1.7.4- Cota-Parte do ITR	0,00	7,12	19,72	52,89	2.206,94	4.206,33	2.089,44	863,59	792,18	81,53	208,92	399,43	10.918,09	10.000,00
1.7.5- Transferências da LC 87/1996	0,00	0,00	0,00	0,00	0,00	0,00	0,00	0,00	0,00	0,00	0,00	0,00	0,00	0,00
1.7.6- Transferências da LC 61/1989	375,11	375,11	375,11	335,62	375,11	375,11	375,11	375,11	252,10	204,83	220,53	189,08	3.827,99	10.000,00
1.7.7- Transferências do FUNDEB	636.702,81	505.454,95	483.222,14	534.960,51	474.798,04	505.046,71	566.747,45	652.123,12	643.070,13	704.782,82	506.070,43	484.969,02	6.697.947,83	8.500.000,00
1.7.8- Outras Transferências Correntes	1.103.122,72	1.768.515,55	2.298.828,25	927.580,12	1.019.436,24	1.056.545,51	1.395.205,38	1.908.196,61	1.001.286,97	1.106.559,29	1.154.217,39	1.156.168,80	15.895.661,83	13.577.000,00
1.8- Outras Receitas Correntes	1.028,50	1.257,19	929,90	1.187,17	1.394,05	729,39	548,92	1.083,81	1.473,87	1.033,95	302,63	1.000,00	11.969,53	31.000,00
<b>2- DEDUÇÕES (II)</b>	<b>-270.835,77</b>	<b>-232.403,33</b>	<b>-222.160,92</b>	<b>-245.399,50</b>	<b>-217.851,83</b>	<b>-237.186,74</b>	<b>-261.634,27</b>	<b>-346.121,29</b>	<b>-241.055,67</b>	<b>-306.100,05</b>	<b>-226.573,62</b>	<b>-193.384,14</b>	<b>-3.000.707,13</b>	<b>-3.546.000,00</b>
2.1- Contrib. do Servidor para Plano de Previdência	0,00	0,00	0,00	0,00	0,00	0,00	0,00	0,00	0,00	0,00	0,00	0,00	0,00	0,00
2.2- Compensação Financ. entre Regimes Previdenciários	0,00	0,00	0,00	0,00	0,00	0,00	0,00	0,00	0,00	0,00	0,00	0,00	0,00	0,00
2.3- Dedução de Receita para Formação do FUNDEB	-270.835,77	-232.403,33	-222.160,92	-245.399,50	-217.851,83	-237.186,74	-261.634,27	-346.121,29	-241.055,67	-306.100,05	-226.573,62	-193.384,14	-3.000.707,13	-3.546.000,00
<b>RECEITA CORRENTE LÍQUIDA (III) = (I - II)</b>	<b>2.982.027,21</b>	<b>3.561.383,50</b>	<b>4.222.802,51</b>	<b>2.749.507,40</b>	<b>2.644.873,02</b>	<b>2.721.253,23</b>	<b>3.160.981,03</b>	<b>4.626.382,26</b>	<b>2.852.903,89</b>	<b>3.222.003,20</b>	<b>2.789.008,42</b>	<b>2.560.798,37</b>	<b>38.093.924,04</b>	<b>39.381.600,00</b>
4- (C) Transferências obrigatórias da União relativas às emendas individuais (art. 166-A, § 1º, da CF) (IV)	0,00	0,00	0,00	0,00	0,00	0,00	0,00	0,00	0,00	0,00	0,00	0,00	0,00	0,00
<b>4- RECEITA CORRENTE LÍQUIDA AJUSTADA PARA CÁLCULO DOS LIMITES DE ENDIVIDAMENTO (V) = (III - IV)</b>	<b>2.982.027,21</b>	<b>3.561.383,50</b>	<b>4.222.802,51</b>	<b>2.749.507,40</b>	<b>2.644.873,02</b>	<b>2.721.253,23</b>	<b>3.160.981,03</b>	<b>4.626.382,26</b>	<b>2.852.903,89</b>	<b>3.222.003,20</b>	<b>2.789.008,42</b>	<b>2.560.798,37</b>	<b>38.093.924,04</b>	<b>39.381.600,00</b>



**ESTADO DE SERGIPE**  
**MUNICÍPIO DE SIRIRI**  
**Demonstrativo da Receita Corrente Líquida**

RREO – Anexo III (LRF, Art. 53, inciso I)

**MARÇO-ABRIL/2020**

R\$ 1,00

ESPECIFICAÇÃO	EVOLUÇÃO DA RECEITA REALIZADA NOS ÚLTIMOS 12 MESES												TOTAL (ÚLTIMOS 12 MESES)	PREVISÃO ATUALIZADA 2020	
	05/2019	06/2019	07/2019	08/2019	09/2019	10/2019	11/2019	12/2019	01/2020	02/2020	03/2020	04/2020			
4- (-) Transferências obrigatórias da União relativas às emendas de bancada (art. 166, § 16, da CF) (VI)	0,00	0,00	0,00	0,00	0,00	0,00	0,00	0,00	0,00	0,00	0,00	0,00	0,00	0,00	0,00
4- RECEITA CORRENTE LÍQUIDA AJUSTADA PARA CÁLCULO DOS LIMITES DA DESPESA COM PESSOAL (VII) = (V - VI)	2.982.027,21	3.561.383,50	4.222.802,51	2.749.507,40	2.644.873,02	2.721.253,23	3.160.981,03	4.626.382,26	2.852.903,89	3.222.003,20	2.769.008,42	2.560.796,37	38.093.924,04	39.381.600,00	

  
**JOSEFA DE OLIVEIRA**  
 PREFEITO MUNICIPAL

  
**LILIA CRISTINA SANTOS OLIVEIRA**  
 SECRETARIA DE FINANÇAS

  
**ISABELLA SANTOS MOURA TEIXEIRA**  
 CONTADORA CRC/SE Nº 8.077

  
**ELISEU VIEIRA DOS SANTOS**  
 SECRETARIO DE CONTROLE INTERNO


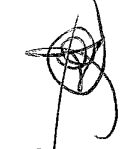

MUNICÍPIO DE SIRIRI  
 RELATÓRIO RESUMIDO DA EXECUÇÃO ORÇAMENTÁRIA  
**DEMONSTRATIVO DAS RECEITAS E DESPESAS PREVIDENCIÁRIAS DO REGIME PRÓPRIO DE PREVIDÊNCIA DOS SERVIDORES**  
 ORÇAMENTO DA SEGURIDADE SOCIAL  
 PERÍODO DE REFERÊNCIA: MARÇO E ABRIL

RREO - Anexo 4 (LRF, Art. 53, inciso II)

RECEITAS	PREVISÃO INICIAL	PREVISÃO ATUALIZADA	RECEITAS REALIZADAS		Em Reais
			Até o Bimestre/ <Exercício>	Até o Bimestre/ <Exercício Anterior>	
<b>RECEITAS CORRENTES (I)</b>					
Receita de Contribuições dos Segurados					
Pessoal Civil					
Ativo					
Inativo					
Pensionista					
Pessoal Militar					
Ativo					
Inativo					
Militar					
Outras Receitas de Contribuições					
Receita Patrimonial					
Receitas Imobiliárias					
Receitas de Valores Mobiliários					
Outras Receitas Patrimoniais					
Receita de Serviços					
Outras Receitas Correntes					
Compensação Previdenciária do RGPS para o RPPS					
Demais Receitas Correntes					
<b>RECEITAS DE CAPITAL (II)</b>					
Alienação de Bens, Direitos e Ativos					
Amortização de Empréstimos					
Outras Receitas de Capital					
<b>TOTAL DAS RECEITAS PREVIDENCIÁRIAS RPPS - (III) = (I + II)</b>					


SEM MOVIMENTO

\_\_\_\_\_

DESPESAS PREVIDENCIÁRIAS - RPPS	DOTAÇÃO INICIAL	DOTAÇÃO ATUALIZADA	DESPESAS EMPENHADAS		DESPESAS LIQUIDADAS		INSCRITAS EM RESTOS A PAGAR NÃO PROCESSADOS	
			Até o Bimestre/ <Exercício>	Anterior <Exercício>	Até o Bimestre/ <Exercício>	Anterior <Exercício>	Em <Exercício>	Em <Exercício>
ADMINISTRAÇÃO (IV)								
Despesas Correntes								
Despesas de Capital								
PREVIDÊNCIA (V)								
Pessoal Civil								
Aposentadorias								
Pensões								
Outros Benefícios Previdenciários								
Pessoal Militar								
Reformas								
Pensões								
Outros Benefícios Previdenciários								
Outras Despesas Previdenciárias								
Compensação Previdenciária do RPPS para o RGPS								
Demais Despesas Previdenciárias								
<b>SEM MOVIMENTO</b>								
<b>TOTAL DAS DESPESAS PREVIDENCIÁRIAS RPPS (VI) = (IV + V)</b>								
<b>RESULTADO PREVIDENCIÁRIO (VII) = (III - VI)</b>								
<b>RECURSO RPPS ARRECADADOS EM EXERCÍCIO</b>								
<b>VALOR</b>								
<b>RESERVA ORÇAMENTÁRIA DO RPPS</b>								
<b>VALOR</b>								
<b>PREVISÃO ORÇAMENTÁRIA</b>								
<b>VALOR</b>								
<b>APORTES DE RECURSOS PARA O PLANO PREVIDENCIÁRIO DO RPPS</b>								
<b>APORTES REALIZADOS</b>								
Plano de Amortização - Contribuição Patronal Suplementar								
Plano de Amortização - Aporte Periódico de Valores Predefinidos								
Outros Aportes para o RPPS								
Recursos para Cobertura de Déficit Financeiro								
<b>BENS E DIREITOS DO RGPS</b>								
Caixa								
Bancos Conta Movimento								
Investimentos e Aplicações								
Outros Bens e Direitos								

RECEITAS PREVIDENCIÁRIAS - RPPS	PREVISÃO INICIAL	PREVISÃO ATUALIZADA	Até o Bimestre/ <Exercício>	RECEITAS REALIZADAS Até o Bimestre/ <Exercício Anterior>
<b>RECEITAS CORRENTES (VIII)</b> Receita de Contribuições dos Segurados Civil Ativo Inativo Pensionista Militar Ativo Inativo Pensionista Receita de Contribuições Patronais Civil Ativo Inativo Pensionista Militar Ativo Inativo Pensionista Em Regime de Parcelamento de Débitos Receita Patrimonial Receitas Imobiliárias Receitas de Valores Mobiliários Outras Receitas Patrimoniais Receita de Serviços Outras Receitas Correntes Compensação Previdenciária do RGPS para o RPPS Demais Receitas Correntes <b>RECEITAS DE CAPITAL (IX)</b> Alienação de Bens, Direitos e Ativos Amortização de Empréstimos Outras Receitas de Capital <b>RECEITAS DE CAPITAL (IX)</b> Alienação de Bens Amortização de Empréstimos Outras Receitas de Capital <b>TOTAL DAS RECEITAS PREVIDENCIÁRIAS RPPS - (X) = (VIII + IX)</b>				
<b>SEM MOVIMENTO</b>				






DESPESAS PREVIDENCIÁRIAS - RPPS	DOTAÇÃO INICIAL	DOTAÇÃO ATUALIZADA	DESPESAS EMPENHADAS		DESPESAS LIQUIDADAS		INSCRITAS EM RESTOS A PAGAR NÃO	
			Até o Bimestre/ <Exercício>	Até o Bimestre/ <Exercício> Anterior>	Até o Bimestre/ <Exercício>	Até o Bimestre/ <Exercício> Anterior>	Em <Exercício>	Em <Exercício Anterior>
ADMINISTRAÇÃO (XI)								
Despesas Correntes								
Despesas de Capital								
PREVIDÊNCIA (XII)								
Benefícios - Civil								
Aposentadorias								
Pensões								
Outros Benefícios Previdenciários								
Benefícios - Militar								
Reformas								
Pensões								
Outros Benefícios Previdenciários								
Outras Despesas Previdenciárias								
Compensação Previdenciária do RPPS para o RGPS								
Demais Despesas Previdenciárias								
<b>TOTAL DAS DESPESAS PREVIDENCIÁRIAS (XIII) = (XI + XII)</b>								
<b>RESULTADO PREVIDENCIÁRIO (XIV) = (X-XIII)</b>								


# SEM MOVIMENTO

APORTES DE RECURSOS PARA O PLANO FINANCEIRO DO RPPS	APORTES REALIZADOS
Recursos para Cobertura de Insuficiências Financeiras	
Recursos para Formação de Reserva	

FONTE: Sistema: <CONTABILIS>, Unidade Responsável: <SIRIRI-SE>, Emissão: <19/05/2020>.

  
 JOSE-ROSA DE OLIVEIRA  
 PREFEITO MUNICIPAL

  
 LILIA CRISTINA SANTOS OLIVEIRA  
 SECRETÁRIA DE FINANÇAS

  
 ELISEU VIEIRA DOS SANTOS  
 SECRETÁRIO DE CONTROLE INTERNO

MUNICÍPIO DE SIRIRI  
 RELATÓRIO RESUMIDO DA EXECUÇÃO ORÇAMENTÁRIA  
 DEMONSTRATIVO DO RESULTADO PRIMÁRIO E NOMINAL  
 ORÇAMENTOS FISCAL E DA SEGURIDADE SOCIAL  
 PERÍODO DE REFERÊNCIA: MARÇO E ABRIL

RECEITAS PRIMÁRIAS	PREVISÃO ATUALIZADA	RECEITAS REALIZADAS Até o Bimestre (R)	Em reais
<b>RECEITAS CORRENTES (I)</b>	<b>39.381.600,00</b>		<b>11.424.713,88</b>
Recargas Tributárias	1.729.500,00		673.264,35
IPTU	9.000,00		861,78
ISS	1.000.000,00		207.208,25
ITBI	38.500,00		15.239,99
IRRF	661.000,00		424.148,92
Outras Receitas Tributárias	21.000,00		25.805,41
Recargas de Contribuições	400.000,00		111.857,54
Recargas Previdenciárias	400.000,00		111.857,54
Outras Receitas de Contribuições	111.000,00		10.202,62
Recarga Patrimonial	111.000,00		10.202,62
Outras Receita Patrimonial	37.110.100,00		10.625.578,87
Aplicações Financeiras (II)	8.449.100,00		2.450.131,94
Transferências Correntes	6.400.000,00		1.363.004,67
Cota-Parte do FPM	160.000,00		53.439,45
Cota-Parte do ICMS	8.000,00		1.185,67
Cota-Parte do IPVA	8.000,00		-
Cota-Parte ITR	8.000,00		693,29
Transferência da LC 87/96	8.000,00		693,29
Transferência da LC 61/89	8.500.000,00		2.338.892,40
Transferência do FUNDEB	13.577.000,00		4.418.231,45
Outras Transferências Correntes	31.000,00		3.810,50
Demais Receitas Correntes	31.000,00		3.810,50
Outras Receitas Financeiras (III)	31.000,00		3.810,50
Receitas Correntes Restantes	31.000,00		3.810,50
<b>RECEITAS PRIMÁRIAS CORRENTES (IV) = (I-II-III)</b>	<b>39.270.600,00</b>		<b>11.414.511,26</b>
<b>RECEITAS DE CAPITAL (V)</b>	<b>2.618.400,00</b>		<b>196.680,00</b>
Operações de Crédito (VI)			
Amortização de Empréstimos (VII)			
Alienação de Bens	1.000,00		
Receitas de Alienação de Investimentos Temporários (VIII)			
Receita de Alienação de Investimentos Permanentes (IX)	1.000,00		
Outras Alienações de Bens	2.617.400,00		196.680,00
Transferências de Capital	1.867.400,00		196.680,00
Convênios	750.000,00		
Outras Transferências de Capital	750.000,00		
Outras Receitas de Capital			
Outras Receitas de Capital Não Primárias (X)			
Outras Receitas de Capital Primária			
<b>RECEITAS PRIMÁRIAS DE CAPITAL (XD) = (V-VI-VII-VIII-IX-X)</b>	<b>2.618.400,00</b>		<b>196.680,00</b>
<b>RECEITA PRIMÁRIA TOTAL (XII) = (IV+XD)</b>	<b>41.889.000,00</b>		<b>11.611.191,26</b>







AJUSTE METODOLÓGICO	Até o <Bimestre>
VARIAÇÃO SALDO RPP = (XXXIII) = (XXXa - XXXb)	366.406,62
RECEITA DE ALIENAÇÃO DE INVESTIMENTOS PERMANENTES (IX)	
PASSIVOS RECONHECIDOS NA DC (XXXIV)	7.074.693,27
VARIAÇÃO CAMBIAL (XXXV)	
PAGAMENTO DE PRECATÓRIOS INTEGRANTE DA DC (XXXVI)	
OUTROS AJUSTES (XXXVII)	
<b>RESULTADO NOMINAL AJUSTADO - Abaixo da Linha (XXXVIII) = XXXI - XXXIII - IX + XXXIV + XXXV - XXXVI + XXXVII</b>	<b>6.466.321,07</b>
<b>RESULTADO PRIMÁRIO - Abaixo da Linha (XXXIX) = XXXVIII - (XXV - XXVI)</b>	<b>6.456.118,45</b>

INFORMAÇÕES ADICIONAIS	PREVISÃO ORÇAMENTÁRIA
SALDO DE EXERCÍCIOS ANTERIORES	
Recursos Alocados em Exercícios Anteriores - RPPS	
Superávit Financeiro Utilizado para Abertura e Reabertura de Créditos Adicionais	
RESERVA ORÇAMENTÁRIA DO RPPS	

FONTE: Sistema: <CONTABILIS>. Unidade Responsável: <SIRIRI-SIF>. Emissão: <19/05/2020>.

  
**JOSE ROSA DE OLIVEIRA**  
 PREFEITO MUNICIPAL

  
**LILIA CRISTINA SANTOS OLIVEIRA**  
 SECRETÁRIA DE FINANÇAS

  
**ELISEU VIEIRA DOS SANTOS**  
 SECRETÁRIO DE CONTROLE INTERNO

  
**ISABELLA SANTOS MOURA TEIXEIRA**  
 CONTADORA CRC/SE Nº 8.077

MUNICÍPIO DE SIRIRI  
RELATORIO RESUMIDO DA EXECUÇÃO ORÇAMENTÁRIA  
DEMONSTRATIVO DAS RECEITAS E DESPESAS COM MANUTENÇÃO E DESENVOLVIMENTO DO ENSINO - MDE  
ORÇAMENTOS FISCAL E DA SEGURIDADE SOCIAL  
PERÍODO DE REFERÊNCIA: MARÇO E ABRIL

RECEITAS DO ENSINO		RECEITAS REALIZADAS	
		Até o Bimestre (b)	% (c) = (b)/a x 100
RECEITA RESULTANTE DE IMPOSTOS (capit. do art. 212 da Constituição)	PREVISÃO INICIAL	PREVISÃO ATUALIZADA (a)	
<b>1- RECEITA DE IMPOSTOS</b>	<b>1.708.500,00</b>	<b>1.708.500,00</b>	<b>37,90%</b>
1.1- Receita Resultante do Imposto sobre a Propriedade Predial e Territorial Urbana - IPTU	9.000,00	9.000,00	9,58%
1.1.1- IPTU	8.000,00	8.000,00	9,47%
1.1.2- Multas, Juros de Mora, Dívida Ativa e Outros Encargos do IPTU	1.000,00	1.000,00	10,38%
1.2- Receita Resultante do Imposto sobre Transmissão Inter Vivos - ITBI	38.500,00	38.500,00	39,58%
1.2.1- ITBI	38.500,00	38.500,00	39,58%
1.2.2- Multas, Juros de Mora, Dívida Ativa e Outros Encargos do ITBI	0,00	0,00	#DIV/0!
1.3- Receita Resultante do Imposto sobre Serviços de Qualquer Natureza - ISS	1.000.000,00	1.000.000,00	20,72%
1.3.1- ISS	1.000.000,00	1.000.000,00	20,72%
1.3.2- Multas, Juros de Mora, Dívida Ativa e Outros Encargos do ISS	0,00	0,00	#DIV/0!
1.4- Receita Resultante do Imposto de Renda Refido na Fonte - IRRF	661.000,00	661.000,00	64,17%
1.4.1- IRRF	661.000,00	661.000,00	64,17%
2- RECEITA DE TRANSFERÊNCIAS CONSTITUCIONAIS E LEGAIS	18.579.100,00	18.579.100,00	26,03%
2.1- Cota-Parte FPM	10.349.100,00	10.349.100,00	29,59%
2.1.1- Cota-Parte FPM - 1%	0,00	0,00	#DIV/0!
2.2- Cota-Parte ICMS	8.000.000,00	8.000.000,00	21,30%
2.3- ICMS-Desoneração - L.C. nº87/1996	10.000,00	10.000,00	0,00%
2.4- Cota-Parte IPI-Exportação	10.000,00	10.000,00	8,67%
2.5- Cota-Parte ITR	10.000,00	1.482,06	14,82%
2.6- Cota-Parte IPVA	200.000,00	66.799,30	33,40%
<b>3- TOTAL DA RECEITA DE IMPOSTOS (1 + 2)</b>	<b>20.287.600,00</b>	<b>20.287.600,00</b>	<b>27,03%</b>
RECEITAS ADICIONAIS PARA FINANCIAMENTO DO ENSINO		RECEITAS REALIZADAS	
PREVISÃO INICIAL		Até o Bimestre (b)	% (c) = (b)/a x 100
<b>4- RECEITA DA APLICAÇÃO FINANCEIRA DE OUTROS RECURSOS DE IMPOSTOS VINCULADOS AO ENSINO</b>	<b>0,00</b>	<b>0,00</b>	<b>#DIV/0!</b>
5- RECEITA DE TRANSFERÊNCIAS DO FNDE	680.000,00	180.808,99	26,59%
5.1- Transferências do Salário-Educação	280.000,00	77.753,37	27,76%
5.2- Transferências Direta - PDDE	10.000,00	7.260,00	72,60%
5.3- Transferências Diretas - PNAE	190.000,00	56.949,00	29,97%
5.4- Transferências Diretas - PNAE	100.000,00	38.866,62	38,87%
5.5- Outras Transferências do FNDE	100.000,00	0,00	0,00%
5.6- Aplicação Financeira dos Recursos do FNDE	0,00	0,00	#DIV/0!
6- RECEITA DE TRANSFERÊNCIAS DE CONVÊNIOS	326.000,00	0,00	0,00%
6.1- Transferências de Convênios	326.000,00	0,00	0,00%
6.2- Aplicação Financeira dos Recursos de Convênios	0,00	0,00	#DIV/0!
7- RECEITA DE OPERAÇÕES DE CRÉDITO	0,00	0,00	#DIV/0!
8- OUTRAS RECEITAS PARA FINANCIAMENTO DO ENSINO	0,00	0,00	#DIV/0!
<b>9-TOTAL DAS RECEITAS ADICIONAIS PARA FINANCIAMENTO DO ENSINO</b>	<b>1.006.000,00</b>	<b>180.808,99</b>	<b>18,25%</b>

FUNDEB		RECEITAS REALIZADAS	
RECEITAS DO FUNDEB	PREVISÃO INICIAL	PREVISÃO ATUALIZADA (a)	Até o Bimestre (b)
			(c) = (b) x 100 %
<b>10- RECEITAS DESTINADAS AO FUNDEB</b>	<b>3.546.000,00</b>	<b>3.546.000,00</b>	<b>967.113,48</b>
10.1- Cota-Parte FPM Destinada ao FUNDEB – (20% de 2.1)	1.900.000,00	1.900.000,00	612.532,87
10.2- Cota-Parte ICMS Destinada ao FUNDEB – (20% de 2.2)	1.600.000,00	1.600.000,00	340.751,07
10.3- ICMS-Desoneração Destinada ao FUNDEB – (20% de 2.3)	2.000,00	2.000,00	0,00
10.4- Cota-Parte IPI-Exportação Destinada ao FUNDEB – (20% de 2.4)	2.000,00	2.000,00	173,30
10.5- Cota-Parte ITR ou ITR Arrecadado Destinados ao FUNDEB – (20% de ((1.5 – 1.5.5) + 2.5))	2.000,00	2.000,00	296,39
10.6- Cota-Parte IPVA Destinada ao FUNDEB – (20% de 2.6)	40.000,00	40.000,00	13.359,85
<b>11- RECEITAS RECEBIDAS DO FUNDEB</b>	<b>8.500.000,00</b>	<b>8.500.000,00</b>	<b>2.339.473,37</b>
11.1- Transferências de Recursos do FUNDEB	8.500.000,00	8.500.000,00	2.338.892,40
11.2- Complementação da União ao FUNDEB	0,00	0,00	0,00
11.3- Receita de Aplicação Financeira dos Recursos do FUNDEB	0,00	0,00	580,97
<b>12- RESULTADO LÍQUIDO DAS TRANSFERÊNCIAS DO FUNDEB (11.1 – 10)</b>	<b>4.954.000,00</b>	<b>4.954.000,00</b>	<b>1.371.778,92</b>

[SE RESULTADO LÍQUIDO DA TRANSFERÊNCIA (12) > 0] = ACRÉSCIMO RESULTANTE DAS TRANSFERÊNCIAS DO FUNDEB

[SE RESULTADO LÍQUIDO DA TRANSFERÊNCIA (12) < 0] = DECRÉSCIMO RESULTANTE DAS TRANSFERÊNCIAS DO FUNDEB

DESPESAS DO FUNDEB	DOTAÇÃO INICIAL	DOTAÇÃO ATUALIZADA	DESPESAS EMPENHADA		DESPESAS LIQUIDADAS		INSCRITAS EM RESTOS A PAGAR NÃO PROCESSADO (i)
			Até o Bimestre (e)	% (f) = (e/d)	Até o Bimestre (g)	% (h) = (g/d)	
<b>13- PAGAMENTO DOS PROFISSIONAIS DO MAGISTÉRIO</b>	-	<b>6.630.300,00</b>	<b>6.344.000,00</b>	<b>95,68%</b>	<b>1.910.472,63</b>	<b>28,81%</b>	-
13.1- Com Educação Infantil	-	1.856.484,00	1.776.320,00	95,68%	534.932,34	28,81%	-
13.2- Com Ensino Fundamental	-	4.773.816,00	4.567.680,00	95,68%	1.375.540,29	28,81%	-
<b>14- OUTRAS DESPESAS</b>	-	<b>1.100.000,00</b>	<b>1.082.000,00</b>	<b>98,36%</b>	<b>441.764,94</b>	<b>40,16%</b>	-
14.1- Com Educação Infantil	-	308.000,00	302.960,00	98,36%	123.694,19	40,16%	-
14.2- Com Ensino Fundamental	-	792.000,00	779.040,00	98,36%	318.070,75	40,16%	-
<b>15- TOTAL DAS DESPESAS DO FUNDEB (13 + 14)</b>	-	<b>7.730.300,00</b>	<b>7.426.000,00</b>	<b>194,05%</b>	<b>2.352.237,57</b>	<b>68,97%</b>	-

DEDUÇÕES PARA FINS DE LIMITE DO FUNDEB

**16 - RESTOS A PAGAR INSCRITOS NO EXERCÍCIO SEM DISPONIBILIDADE FINANCEIRA DE RECURSOS DO FUNDEB**

16.1 - FUNDEB 60%

16.2 - FUNDEB 40%

17 - DESPESAS CUSTEADAS COM O SUPERÁVIT FINANCEIRO, DO EXERCÍCIO ANTERIOR, DO FUNDEB

17.1 - FUNDEB 60%

17.2 - FUNDEB 40%

**18- TOTAL DAS DEDUÇÕES CONSIDERADAS PARA FINS DE LIMITE DO FUNDEB (16 + 17)**

INDICADORES DO FUNDEB

INDICADORES DO FUNDEB	VALOR
19 - TOTAL DAS DESPESAS DO FUNDEB PARA FINS DE LIMITE (15 - 18)	2.352.237,57
19.1- MÍNIMO DE 60% DO FUNDEB NA REMUNERAÇÃO DO MAGISTÉRIO <sup>1</sup> ((13 – (16.1+17.1))/11)*100	81,66%
19.2- MÁXIMO DE 40% EM DESPESAS COM MDE QUE NÃO REMUNERAÇÃO DO MAGISTÉRIO <sup>1</sup> ((14 – (16.2+17.2))/11)*100	18,88%
19.3 - MÁXIMO DE 5% NÃO APLICADO NO EXERCÍCIO (100 – (19.1+19.2))%	-0,55%

CONTROLE DA UTILIZAÇÃO DE RECURSOS NO EXERCÍCIO SUBSEQUENTE

20 – RECURSOS RECEBIDOS DO FUNDEB EM <EXERCÍCIO ANTERIOR> QUE NÃO FORAM UTILIZADOS

21 – DESPESAS CUSTEADAS COM O SALDO DO ITEM 20 ATÉ O 1º TRIMESTRE DE <EXERCÍCIO >

*(Handwritten signatures and initials)*

MANUTENÇÃO E DESENVOLVIMENTO DO ENSINO - DESPESAS CUSTEADAS COM A RECEITA RESULTANTE DE IMPOSTOS E RECURSOS DO FUNDEB						
DESPESAS COM AÇÕES TÍPICAS DE MDE	DOTAÇÃO INICIAL	DOTAÇÃO ATUALIZADA	DESPESAS EMPENHADAS		DESPESAS LIQUIDADAS	
			Até o Bimestre (e)	% f=(e/d)*100	Até o Bimestre (g)	% h=(g/d)*100
<b>22 - EDUCAÇÃO INFANTIL</b>						
22.1 - Creche	0,00	2.974.848,80	2.871.130,59	97%	971.065,67	33%
22.1.1 - Despesa Custeada com Recurso do FUNDEB	0,00	1.168.690,60	1.127.944,15	97%	380.490,09	33%
22.1.2 - Despesa Custeada com Outros Recursos de Impostos	0,00	850.333,00	816.860,00	96%	258.746,13	30%
22.2 - Pré-escola	0,00	318.357,60	311.084,15	98%	121.743,96	38%
22.2.1 - Despesa Custeada com Recurso do FUNDEB	0,00	1.806.158,20	1.743.186,44	97%	590.575,58	33%
22.2.2 - Despesa Custeada com Outros Recursos de Impostos	0,00	1.314.151,00	1.262.420,00	96%	399.880,40	30%
<b>23 - ENSINO FUNDAMENTAL</b>						
23.1 - Despesas Custeadas com Recursos do FUNDEB	0,00	492.007,20	480.766,44	98%	190.695,18	39%
23.2 - Despesas Custeadas com Outros Recursos de Impostos	0,00	7.649.611,20	7.382.907,19	97%	2.497.026,06	33%
<b>24 - ENSINO MÉDIO</b>						
24 - ENSINO SUPERIOR	0,00	5.565.816,00	5.346.720,00	96%	1.693.611,04	30%
<b>26 - ENSINO PROFISSIONAL NÃO INTEGRADO AO ENSINO REGULAR</b>						
26 - OUTRAS	0,00	2.083.795,20	2.036.187,19	98%	803.415,02	39%
<b>28 - TOTAL DAS DESPESAS COM AÇÕES TÍPICAS DE MDE</b>	<b>0,00</b>	<b>10.624.460,00</b>	<b>10.254.037,78</b>	<b>97%</b>	<b>3.468.091,73</b>	<b>33%</b>
DEDUÇÕES CONSIDERADAS PARA FINS DE LIMITE CONSTITUCIONAL						
29 - RESULTADO LÍQUIDO DAS TRANSFERÊNCIAS DO FUNDEB						1.371.778,92
30 - DESPESAS CUSTEADAS COM A COMPLEMENTAÇÃO DO FUNDEB NO EXERCÍCIO						-
31 - DESPESAS CUSTEADAS COM O SUPERÁVIT FINANCEIRO, DO EXERCÍCIO ANTERIOR, DO FUNDEB						-
32 - DESPESAS CUSTEADAS COM O SUPERÁVIT FINANCEIRO, DE OUTROS RECURSOS DE IMPOSTOS						-
33 - RESTOS A PAGAR INSCRITOS NO EXERCÍCIO SEM DISPONIBILIDADE FINANCEIRA DE RECURSOS DE IMPOSTOS VINCULADOS AO ENSINO <sup>4</sup>						-
34 - CANCELAMENTO, NO EXERCÍCIO, DE RESTOS A PAGAR INSCRITOS COM DISPONIBILIDADE FINANCEIRA DE RECURSOS DE IMPOSTOS VINCULADOS AO ENSINO = (44)						-
<b>35 - TOTAL DAS DEDUÇÕES CONSIDERADAS PARA FINS DE LIMITE CONSTITUCIONAL (29 + 30 + 31 + 32 + 33 + 34)</b>						<b>1.371.778,92</b>
<b>36 - TOTAL DAS DESPESAS PARA FINS DE LIMITE ((22 + 23) + (35))</b>						<b>2.096.312,81</b>
<b>37 - PERCENTUAL DE APLICAÇÃO EM MDE SOBRE A RECEITA LÍQUIDA DE IMPOSTOS ((36) / (3) * 100) % - LIMITE CONSTITUCIONAL 25%</b>						<b>38,23%</b>
OUTRAS INFORMAÇÕES PARA CONTROLE						
OUTRAS DESPESAS CUSTEADAS COM RECEITAS ADICIONAIS PARA FINANCIAMENTO DO ENSINO	DOTAÇÃO INICIAL	DOTAÇÃO ATUALIZADA	DESPESAS EMPENHADAS		DESPESAS LIQUIDADAS	
			Até o Bimestre (e)	% f=(e/d)*100	Até o Bimestre (g)	% h=(g/d)*100
38 - DESPESAS CUSTEADAS COM A APLICAÇÃO FINANCEIRA DE OUTROS RECURSOS DE IMPOSTOS VINCULADOS AO ENSINO	0,00	0,00	0,00	#DIV/0!	0,00	#DIV/0!
39 - DESPESAS CUSTEADAS COM A CONTRIBUIÇÃO SOCIAL DO SALÁRIO-EDUCAÇÃO	0,00	262.000,00	161.894,34	62%	57.896,34	22,10%
40 - DESPESAS CUSTEADAS COM OPERAÇÕES DE CRÉDITO	0,00	0,00	0,00	#DIV/0!	0,00	#DIV/0!
41 - DESPESAS CUSTEADAS COM OUTRAS RECEITAS PARA FINANCIAMENTO DO ENSINO	0,00	1.227.700,00	783.713,20	64%	199.089,33	16,22%
<b>42 - TOTAL DAS OUTRAS DESPESAS CUSTEADAS COM RECEITAS ADICIONAIS PARA FINANCIAMENTO DO ENSINO (38 + 39 + 40 + 41)</b>	<b>0,00</b>	<b>1.489.700,00</b>	<b>945.607,54</b>	<b>63%</b>	<b>256.985,67</b>	<b>17,25%</b>
<b>43 - TOTAL GERAL DAS DESPESAS COM EDUCAÇÃO (28+42)</b>	<b>0,00</b>	<b>12.114.160,00</b>	<b>11.199.645,32</b>	<b>159,99%</b>	<b>3.725.077,40</b>	<b>49,89%</b>

RESTOS A PAGAR INSCRITOS COM DISPONIBILIDADE FINANCEIRA DE RECURSOS DE IMPOSTOS VINCULADOS AO ENSINO	SALDO ATÉ O BIMESTRE	CANCELADO EM <EXERCÍCIO>
<b>44 - RESTOS A PAGAR DE DESPESAS COM MDE</b>		0,00
44.1 - Executadas com Recursos de Impostos Vinculados ao Ensino	0,00	0,00
44.2 - Executadas com Recursos do FUNDEB	0,00	0,00
<b>CONTROLE DA DISPONIBILIDADE FINANCEIRA</b>		
<b>45- SALDO FINANCEIRO EM 31 DE DEZEMBRO DE &lt;EXERCÍCIO ANTERIOR&gt;</b>	<b>FUNDEB:</b>	<b>SALÁRIO EDUCAÇÃO</b>
	31.537,56	143.921,80
<b>46- (+) INGRESSO DE RECURSOS ATÉ O BIMESTRE</b>	2.338.892,40	77.733,37
<b>47- (-) PAGAMENTOS EFETUADOS ATÉ O BIMESTRE</b>	2.352.237,57	52.170,60
47.1 - Orçamento do Exercício	2.352.237,57	46.756,60
47.2 - Restos a Pagar	0,00	5.414,00
<b>48- (+) RECEITA DE APLICAÇÃO FINANCEIRA DOS RECURSOS ATÉ O BIMESTRE</b>	<b>580,97</b>	<b>1.280,39</b>
<b>49- (=) DISPONIBILIDADE FINANCEIRA ATÉ O BIMESTRE</b>	<b>18.773,36</b>	<b>170.764,96</b>
<b>50 - (+) Ajustes</b>	<b>-963,70</b>	<b>0,00</b>
50.1 - (+) Retenções	0,00	0,00
50.2 - (-) Valores a recuperar	963,70	0,00
50.3 - (+) Outros valores extraorçamentários	0,00	0,00
50.4 - (+) Conciliação Bancária	0,00	0,00
<b>51 - (=) SALDO FINANCEIRO CONCILIADO</b>	<b>17.809,66</b>	<b>170.764,96</b>

FONTE: Sistema: <CONTABILIS>, Unidade Responsável: <SIRIRI-SE>, Emissão: <19/05/2020>.

<sup>1</sup> Limites mínimos anuais a serem cumpridos no encerramento do exercício.

<sup>2</sup> Art. 21, § 2º, Lei 11.494/2007: "Até 5% dos recursos recebidos à conta dos Fundos, inclusive relativos à complementação da União recebidos nos termos do §1º do art. 6º desta Lei, poderão ser utilizados no 1º trimestre do exercício imediatamente subsequente, mediante abertura de crédito adicional."

<sup>3</sup> Caput do artigo 212 da CF/1988

<sup>4</sup> Os valores referentes à parcela dos Restos a Pagar inscritos sem disponibilidade financeira vinculada à educação deverão ser informados somente no RREO do último bimestre do exercício.


<sup>5</sup> Limites mínimos anuais a serem cumpridos no encerramento do exercício, no âmbito de atuação prioritária, conforme LDB, art. 11, V.

<sup>6</sup> Nos cinco primeiros bimestres do exercício o acompanhamento poderá ser feito com base na despesa empenhada ou na despesa liquidada. No último bimestre do exercício, o valor deverá corresponder ao total da despesa empenhada.

<sup>7</sup> Essa coluna poderá ser apresentada somente no último bimestre

  
**JOSE ROSA DE OLIVEIRA**  
 PREFEITO MUNICIPAL

**ISABELLA SANTOS MOURA TEIXEIRA**  
 CONTADORA CRC/SE Nº 8.077

  
**LILIA CRISTINA SANTOS OLIVEIRA**  
 SECRETÁRIA DE FINANÇAS

**ELISEU VIEIRA DOS SANTOS**  
 SECRETÁRIO DE CONTROLE INTERNO

MUNICÍPIO DE SIRIRI  
RELATÓRIO RESUMIDO DA EXECUÇÃO ORÇAMENTÁRIA  
**DEMONSTRATIVO DAS RECEITAS DE OPERAÇÕES DE CRÉDITO E DESPESAS DE CAPITAL**  
ORÇAMENTOS FISCAL E DA SEGURIDADE SOCIAL  
PERÍODO DE REFERÊNCIA: MARÇO E ABRIL

RREO – ANEXO 9 (LRF, art.53, § 1º, inciso I)	RECEITAS REALIZADAS Até o bimestre (b)				Em Reais	
	PREVISÃO ATUALIZADA (a)	DESPESAS EMPENHADAS	DESPESAS LIQUIDADAS	DESPESAS INSCRITAS EM RESTOS A PAGAR NÃO PROCESSADOS	SALDO NÃO REALIZADO (c) = (a - b)	SALDO NÃO EXECUTADO (f) = (d - e)
<b>RECEITAS DE OPERAÇÕES DE CRÉDITO (I)</b>	-	-	-	-	-	-
<b>SEM MOVIMENTO</b>						
<b>DESPESAS DE CAPITAL</b>	-	-	-	-	-	-
(-) Incentivos Fiscais a Contribuinte	-	-	-	-	-	-
(-) Incentivos Fiscais a Contribuinte por Instituições Financeiras	-	-	-	-	-	-
<b>DESPESA DE CAPITAL LIQUIDA (II)</b>	-	-	-	-	-	-

FONTE: Sistema: <CONTABILIS>, Unidade Responsável: <SIRIRI-SE>, Emissão: <19/05/2020>.


Notas:


<sup>1</sup> < Operações de Crédito descritas na CF, art. 167, inciso III>

<sup>2</sup> Durante o exercício, somente as despesas liquidadas são consideradas executadas. No encerramento do exercício, as despesas não liquidadas inscritas em restos a

a) Despesas liquidadas, consideradas aquelas em que houve a entrega do material ou serviço, nos termos do art. 63 da Lei 4.320/64;

b) Despesas empenhadas, mas não liquidadas, inscritas em Restos a Pagar não-processados, consideradas liquidadas no encerramento do exercício, por força do art.35, inciso II da Lei 4.320/64.

  
JOSE ROSA DE OLIVEIRA  
PREFEITO MUNICIPAL

  
LILIA CRISTINA SANTOS OLIVEIRA  
SECRETÁRIA DE FINANÇAS

  
ISABELLA SANTOS MOURA TEIXEIRA  
CONTADORA CRC/SE Nº 8.077

  
ELISEU VIEIRA DOS SANTOS  
SECRETÁRIO DE CONTROLE INTERNO

MUNICÍPIO DE SIRIRI  
 RELATÓRIO RESUMIDO DA EXECUÇÃO ORÇAMENTÁRIA  
**DEMONSTRATIVO DA PROJEÇÃO ATUARIAL DO REGIME PRÓPRIO DE PREVIDÊNCIA DOS SERVIDORES**  
 ORÇAMENTO DA SEGURIDADE SOCIAL  
 PERÍODO DE REFERÊNCIA: MARÇO E ABRIL

RREO – ANEXO 10 (LRF, art. 53, § 1º, inciso II)


EXERCÍCIO	RECEITAS PREVIDENCIÁRIAS (a)	DESPESAS PREVIDENCIÁRIAS (b)	RESULTADO PREVIDENCIÁRIO (c) = (a - b)	SALDO FINANCEIRO DO EXERCÍCIO (d) = ("d" exerc. Anterior) + (c)
<b>SEM MOVIMENTO</b>				

Em Reais

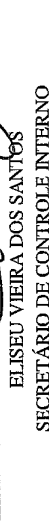
FONTE: Sistema: <CONTABILIS>, Unidade Responsável: <SIRIRI-SE>, Emissão: <19/05/2020>.

1 Projeção atuarial elaborada em <DATA DA AVALIAÇÃO> e oficialmente enviada para o Ministério da Previdência Social – MPS.

  
 ISABELLA SANTOS MOURA TEIXEIRA  
 PREFEITO MUNICIPAL

  
 LILIA CRISTINA SANTOS OLIVEIRA  
 SECRETÁRIA DE FINANÇAS


ISABELLA SANTOS MOURA TEIXEIRA  
 CONTADORA CRC/SE Nº 8.077

  
 ELISEU VIEIRA DOS SANTOS  
 SECRETÁRIO DE CONTROLE INTERNO


MUNICÍPIO DE SIRIRI  
 RELATÓRIO RESUMIDO DA EXECUÇÃO ORÇAMENTÁRIA  
**DEMONSTRATIVO DA RECEITA DE ALIENAÇÃO DE ATIVOS E APLICAÇÃO DOS RECURSOS**  
 ORÇAMENTOS FISCAL E DA SEGURIDADE SOCIAL  
 PERÍODO DE REFERÊNCIA: MARÇO E ABRIL

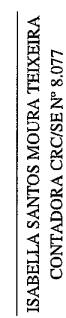
RECEITAS	PREVISÃO ATUALIZADA (a)	RECEITAS REALIZADAS (b)				Em Reais SALDO (c) = (a-b)
		RECEITAS DE ALIENAÇÃO DE ATIVOS (1)	RECEITAS DE ALIENAÇÃO DE ATIVOS (2)	RECEITAS DE ALIENAÇÃO DE ATIVOS (3)	RECEITAS DE ALIENAÇÃO DE ATIVOS (4)	
RECEITAS DE ALIENAÇÃO DE ATIVOS (1) Receita de Alienação de Bens Móveis Receita de Alienação de Bens Imóveis						
<b>DESPESAS</b>						
<b>APLICAÇÃO DOS RECURSOS DA ALIENAÇÃO DE ATIVOS (1)</b>						
Despesas de Capital Investimentos Inversões Financeiras Amortização da Dívida Despesas Correntes dos Regimes de Previdência Regime Próprio dos Servidores Públicos						
<b>VALOR (III)</b>						
<b>SALDO FINANCEIRO A APLICAR</b>						
	<EXERCÍCIO ANTERIOR> (f)	<EXERCÍCIO> (g) = (fb - (III + IIg))				SALDO ATUAL (h) = (III + IIIf)

FONTE: Sistema: <CONTABILIS>, Unidade Responsável: <SIRIRI-SE>, Emissão: <19/05/2020>.

  
 ROSE ROSSA DE OLIVEIRA  
 PREFEITO MUNICIPAL


  
 LILLA CRISTINA SANTOS OLIVEIRA  
 SECRETÁRIA DE FINANÇAS

  
 ELISEU VIEIRA DOS SANTOS  
 SECRETÁRIO DE CONTROLE INTERNO

  
 ISABELLA SANTOS MOURA TEIXEIRA  
 CONTADORA CRC/SE Nº 8.077

**SEM MOVIMENTO**





**ESTADO DE SERGIPE**  
**MUNICÍPIO DE SIRIRI**  
**Demonstrativo dos Restos a Pagar por Poder e Órgão**

RREO - ANEXO VII (LRF, art. 53, inciso V)

**MARÇO-ABRIL/2020**

PODER/ÓRGÃO	RESTOS A PAGAR PROCESSADOS						RESTOS A PAGAR NÃO PROCESSADOS						Saldo Total (a+b)
	Inscritos			Pagos	Cancelados	Saldo (a)	Inscritos			Pagos	Cancelados	Saldo (b)	
	Em Exercícios Anteriores	Em 31 de Dezembro de 2019	Em 31 de Dezembro de 2019				Em Exercícios Anteriores	Em 31 de Dezembro de 2019	Em 31 de Dezembro de 2019				
<b>DESPESAS (EXCETO INTRA-ORÇAMENTÁRIAS) (I)</b>	<b>202.513,02</b>	<b>567.663,89</b>	<b>546.406,62</b>	<b>0,00</b>	<b>223.770,29</b>	<b>0,00</b>	<b>883.854,08</b>	<b>703.854,08</b>	<b>0,00</b>	<b>641.517,06</b>	<b>885.287,35</b>		
<b>Executivo</b>													
02000 - PREFEITURA MUNICIPAL DE SIRIRI	202.513,02	567.663,89	546.406,62	0,00	223.770,29	0,00	882.926,74	702.609,68	0,00	636.317,06	860.087,35		
03000 - SECRETARIA MUNICIPAL DE SAÚDE DE SIRIRI	0,00	340.848,06	267.227,77	0,00	73.620,29	0,00	878.803,68	698.803,68	0,00	628.317,06	701.937,35		
04000 - SECRETARIA MUNICIPAL DE ASSISTÊNCIA SOCIAL E DO TRABALHO	0,00	63.447,14	75.887,14	0,00	7.560,00	0,00	836,00	836,00	0,00	3.500,00	11.060,00		
05000 - SECRETARIA MUNICIPAL DE EDUCAÇÃO	0,00	16.033,18	16.033,18	0,00	0,00	0,00	1.626,00	1.626,00	0,00	2.000,00	2.000,00		
10000 - SECRETARIA M. DE AÇÃO SOCIAL E DO TRABALHO	4.049,58	0,00	0,00	0,00	76,98	0,00	3.844,00	1.344,00	0,00	2.500,00	2.576,98		
14000 - PREFEITURA MUNICIPAL DE SIRIRI	177.198,82	0,00	60.000,00	0,00	117.198,82	0,00	0,00	0,00	0,00	0,00	117.198,82		
15000 - SECRETARIA MUNICIPAL DE SAÚDE DE SIRIRI	21.264,62	0,00	0,00	0,00	21.264,62	0,00	0,00	0,00	0,00	0,00	21.264,62		
<b>Legislativo</b>													
01000 - CAMARA MUNICIPAL DE SIRIRI	0,00	0,00	0,00	0,00	0,00	0,00	6.444,40	1.244,40	0,00	5.200,00	5.200,00		
<b>TOTAL (III) = (I + II)</b>	<b>202.513,02</b>	<b>567.663,89</b>	<b>546.406,62</b>	<b>0,00</b>	<b>223.770,29</b>	<b>0,00</b>	<b>883.854,08</b>	<b>703.854,08</b>	<b>0,00</b>	<b>641.517,06</b>	<b>865.287,35</b>		

**JOSE ROSA DE OLIVEIRA**  
 PREFEITO MUNICIPAL

**ISABELLA SANTOS MOURA TEIXEIRA**  
 CONTADORA CRC/SE Nº 8.077

**LILIA CRISTINA SANTOS OLIVEIRA**  
 SECRETARIA DE FINANÇAS

**ELISEU VIEIRA DOS SANTOS**  
 SECRETARIO DE CONTROLE INTERNO



ESTADO DE SERGIPE  
MUNICÍPIO DE SIRIRI  
DEMONSTRATIVO DAS RECEITAS E DESPESAS COM AÇÕES E SERVIÇOS PÚBLICOS DE SAÚDE

RREO - ANEXO XII (LC 141/2012, art. 35)

MARÇO-ABRIL/2020

R\$ 1,00

RECEITAS RESULTANTES DE IMPOSTOS E TRANSFERÊNCIAS CONSTITUCIONAIS E LEGAIS	PREVISÃO INICIAL	PREVISÃO ATUALIZADA (a)	RECEITAS REALIZADAS	
			Até o Bimestre (b)	% (b/a) x 100
<b>RECEITA DE IMPOSTOS (I)</b>	1.708.500,00	1.708.500,00	647.458,94	37,89%
Receita Resultante do Imposto Predial e Territorial Urbano - IPTU	9.000,00	9.000,00	861,78	9,57%
IPTU	8.000,00	8.000,00	757,95	9,47%
Multas, Juros de Mora, Dívida Ativa e Outros Encargos do IPTU	1.000,00	1.000,00	103,83	10,38%
<b>Receita Resultante do Imposto sobre Transmissão Inter Vivos - ITBI</b>	38.500,00	38.500,00	15.239,99	39,58%
ITBI	38.500,00	38.500,00	15.239,99	39,58%
Multas, Juros de Mora, Dívida Ativa e Outros Encargos do ITBI	0,00	0,00	0,00	0,00%
<b>Receita Resultante do Imposto sobre Serviços de Qualquer Natureza - ISS</b>	1.000.000,00	1.000.000,00	207.208,25	20,72%
ISS	1.000.000,00	1.000.000,00	207.208,25	20,72%
Multas, Juros de Mora, Dívida Ativa e Outros Encargos do ISS	0,00	0,00	0,00	0,00%
<b>Receita Resultante do Imposto sobre a Renda e Proventos de Qualquer Natureza Retido na Fonte - IRRF</b>	661.000,00	661.000,00	424.148,92	64,16%
<b>RECEITA DE TRANSFERÊNCIAS CONSTITUCIONAIS E LEGAIS (II)</b>	17.730.000,00	17.730.000,00	4.835.568,50	27,27%
Cota-Parte FPM	9.500.000,00	9.500.000,00	3.062.664,81	32,23%
Cota-Parte ITR	10.000,00	10.000,00	1.482,06	14,82%
Cota-Parte IPVA	200.000,00	200.000,00	66.799,30	33,39%
Cota-Parte ICMS	8.000.000,00	8.000.000,00	1.703.755,74	21,29%
Cota-Parte IP-Exportação	10.000,00	10.000,00	866,59	8,66%
Compensações Financeiras Provenientes de Impostos e Transferências Constitucionais	0,00	0,00	0,00	0,00%
Desoneração ICMS (LC 87/96)	10.000,00	10.000,00	0,00	0,00%
Outras	0,00	0,00	0,00	0,00%
<b>TOTAL DAS RECEITAS RESULTANTES DE IMPOSTOS E TRANSFERÊNCIAS CONSTITUCIONAIS E LEGAIS - (II) + (I)</b>	19.438.500,00	19.438.500,00	5.483.021,44	28,20%



**ESTADO DE SERGIPE  
MUNICÍPIO DE SIRIRI  
DEMONSTRATIVO DAS RECEITAS E DESPESAS COM AÇÕES E SERVIÇOS PÚBLICOS DE SAÚDE**

RREO - ANEXO XII (LC 141/2012, art. 35)

**MARÇO-ABRIL/2020**


R\$ 1,00

DESPESAS COM AÇÕES E SERVIÇOS PÚBLICOS DE SAÚDE (ASPS) – POR SUBFUNÇÃO E CATEGORIA ECONÔMICA	DOTAÇÃO INICIAL	DOTAÇÃO ATUALIZADA (c)	DESPESAS EMPENHADAS		DESPESAS LIQUIDADAS		DESPESAS PAGAS		Inscritas em RP Não Processadas (g)
			Até o bimestre (d)	% (d/c)	Até o bimestre (e)	% (e/c)	Até o bimestre (f)	% (f/c)	
<b>ATENÇÃO BÁSICA (IV)</b>	3.510.280,00	4.283.280,00	3.852.915,20	89,95%	1.409.016,95	32,89%	1.356.456,49	32,89%	0,00
Despesas Correntes	3.483.780,00	4.256.780,00	3.849.715,20	90,43%	1.405.816,95	33,02%	1.353.256,49	33,02%	0,00
Despesas de Capital	26.500,00	26.500,00	3.200,00	12,07%	3.200,00	12,07%	3.200,00	12,07%	0,00
<b>ASSISTÊNCIA HOSPITALAR E AMBULATORIAL (V)</b>	16.000,00	37.000,00	27.828,00	75,21%	6.804,00	18,38%	6.804,00	18,38%	0,00
Despesas Correntes	15.000,00	36.000,00	27.828,00	77,30%	6.804,00	18,90%	6.804,00	18,90%	0,00
Despesas de Capital	1.000,00	1.000,00	0,00	0,00%	0,00	0,00%	0,00	0,00%	0,00
<b>SUORTE PROFILÁTICO E TERAPÊUTICO (VI)</b>	40.000,00	20.000,00	0,00	0,00%	0,00	0,00%	0,00	0,00%	0,00
Despesas Correntes	40.000,00	20.000,00	0,00	0,00%	0,00	0,00%	0,00	0,00%	0,00
Despesas de Capital	0,00	0,00	0,00	0,00%	0,00	0,00%	0,00	0,00%	0,00
<b>VIGILÂNCIA SANITÁRIA (VII)</b>	4.000,00	4.000,00	0,00	0,00%	0,00	0,00%	0,00	0,00%	0,00
Despesas Correntes	4.000,00	4.000,00	0,00	0,00%	0,00	0,00%	0,00	0,00%	0,00
Despesas de Capital	0,00	0,00	0,00	0,00%	0,00	0,00%	0,00	0,00%	0,00
<b>VIGILÂNCIA EPIDEMIOLÓGICA (VIII)</b>	60.000,00	33.000,00	0,00	0,00%	0,00	0,00%	0,00	0,00%	0,00
Despesas Correntes	59.000,00	32.000,00	0,00	0,00%	0,00	0,00%	0,00	0,00%	0,00
Despesas de Capital	1.000,00	1.000,00	0,00	0,00%	0,00	0,00%	0,00	0,00%	0,00
<b>ALIMENTAÇÃO E NUTRIÇÃO (IX)</b>	0,00	0,00	0,00	0,00%	0,00	0,00%	0,00	0,00%	0,00
Despesas Correntes	0,00	0,00	0,00	0,00%	0,00	0,00%	0,00	0,00%	0,00
Despesas de Capital	0,00	0,00	0,00	0,00%	0,00	0,00%	0,00	0,00%	0,00
<b>OUTRAS SUBFUNÇÕES (X)</b>	20.300,00	20.300,00	0,00	0,00%	0,00	0,00%	0,00	0,00%	0,00
Despesas Correntes	19.300,00	19.300,00	0,00	0,00%	0,00	0,00%	0,00	0,00%	0,00
Despesas de Capital	1.000,00	1.000,00	0,00	0,00%	0,00	0,00%	0,00	0,00%	0,00
<b>TOTAL (XI) = (IV + V + VI + VII + VIII + IX + X)</b>	3.650.580,00	4.397.580,00	3.880.743,20	88,24%	1.415.820,95	32,19%	1.363.260,49	32,19%	0,00

**APURAÇÃO DO CUMPRIMENTO DO LIMITE MÍNIMO PARA APLICAÇÃO EM ASPS**

	DESPESAS EMPENHADAS (d)	DESPESAS LIQUIDADAS (e)	DESPESAS PAGAS (f)
Total das Despesas com ASPS (XI) = (X)	3.880.743,20	1.415.820,95	1.363.260,49
(-) Restos a Pagar Não Processados Inscritos Indevidamente no Exercício sem Disponibilidade Financeira (XIII)	0,00	0,00	0,00
(-) Despesas Custeadas com Recursos Vinculados à Parcela do Percentual Mínimo que não foi Aplicada em ASPS em Exercícios Anteriores (XIV)	0,00	0,00	0,00
(-) Despesas Custeadas com Disponibilidade de Caixa Vinculada aos Restos a Pagar Cancelados (XV)	0,00	0,00	0,00
<b>(F) VALOR APLICADO EM ASPS (XVI) = (XII - XIII - XIV - XV)</b>	<b>3.880.743,20</b>	<b>1.415.820,95</b>	<b>1.363.260,49</b>
Despesa Mínima a ser Aplicada em ASPS (XVII) = (III) x 15% (LC 141/2012)	0,00	822.454,12	0,00
Despesa Mínima a ser Aplicada em ASPS (XVII) = (III) x 15% (Lei Orgânica Municipal)	0,00	822.454,12	0,00
Diferença entre o Valor Aplicado e a Despesa Mínima a ser Aplicada (XVIII) = (XVI) (d ou e) - (XVII)	3.058.289,08	593.366,83	0,00
Limite não Cumprido (XIX) = (XVIII)	70,77	25,82	0,00
<b>PERCENTUAL DA RECEITA DE IMPOSTOS E TRANSFERÊNCIAS CONSTITUCIONAIS E LEGAIS APLICADO EM ASPS (XVI / III)*100 (mínimo de 15% conforme LC n° 141/2012 ou % da Lei Orgânica Municipal)</b>	<b>70,77</b>	<b>25,82</b>	<b>0,00</b>

*(Handwritten signatures and initials)*



**ESTADO DE SERGIPE  
MUNICÍPIO DE SIRIRI  
DEMONSTRATIVO DAS RECEITAS E DESPESAS COM AÇÕES E SERVIÇOS PÚBLICOS DE SAÚDE**

RREO - ANEXO XI (LC 141/2012, art. 35)

MARÇO-ABRIL/2020

R\$ 1,00

CONTROLE DO VALOR REFERENTE AO PERCENTUAL MÍNIMO NÃO CUMPRIDO EM EXERCÍCIOS ANTERIORES PARA FINS DE APLICAÇÃO DOS RECURSOS VINCULADOS CONFORME ARTIGOS 25 E 26 DA LC 141/2012	LIMITE NÃO CUMPRIDO					Saldo Final (não aplicado) (l) = (h - (i ou j))
	Saldo Inicial (no exercício atual) (h)	Despesas Custeadas no Exercício de Referência		Total de RP a pagar (t)	Total de RP cancelados ou prescritos (u)	
		DESPESAS EMPENHADAS (i)	DESPESAS LIQUIDADAS (j)			
Diferença de limite não cumprido em 2020	0,00	0,00	0,00	0,00	0,00	0,00
Diferença de limite não cumprido em 2019	0,00	0,00	0,00	0,00	0,00	0,00
Diferença de limite não cumprido em Exercícios Anteriores	0,00	0,00	0,00	0,00	0,00	0,00
<b>TOTAL DA DIFERENÇA DE LIMITE NÃO CUMPRIDO EM EXERCÍCIOS ANTERIORES (XX)</b>	<b>0,00</b>	<b>0,00</b>	<b>0,00</b>	<b>0,00</b>	<b>0,00</b>	<b>0,00</b>

EXECUÇÃO DE RESTOS A PAGAR							Diferença entre o valor aplicado além do limite o total de RP cancelados (v) = ((o + q) - (u))
EXERCÍCIO DO EMPENHO	Valor Mínimo para aplicação em ASPS (m)	Valor aplicado em ASPS no exercício (n)	Valor aplicado além do limite mínimo (o) = (n - m), se < 0, então (o) = 0	RPNP Inscritos Indevidamente no Exercício sem Disponibilidade Financeira (q = XIII(d))	Valor inscrito em RP considerado no Limite (r) = (p - (o + q)) se < 0, então (r) = (0)	Total de RP pagos (s)	
Empenhos de 2019	0,00	0,00	0,00	0,00	4.336,00	836,00	0,00
							4.336,00

<b>TOTAL DOS RESTOS A PAGAR CANCELADOS OU PRESCRITOS ATÉ O FINAL DO EXERCÍCIO ATUAL QUE AFETARAM O CUMPRIMENTO DO LIMITE (XXI)</b>	0,00
<b>TOTAL DOS RESTOS A PAGAR CANCELADOS OU PRESCRITOS ATÉ O FINAL DO EXERCÍCIO ANTERIOR QUE AFETARAM O CUMPRIMENTO DO LIMITE (XXII)</b>	0,00
<b>TOTAL DOS RESTOS A PAGAR CANCELADOS OU PRESCRITOS NO EXERCÍCIO ATUAL QUE AFETARAM O CUMPRIMENTO DO LIMITE (XXIII) = (XXI - XXII) (Artigo 24 § 1º e 2º da LC 141/2012)</b>	0,00

CONTROLE DE RESTOS A PAGAR CANCELADOS OU PRESCRITOS CONSIDERADOS PARA FINS DE APLICAÇÃO DA DISPONIBILIDADE DE CAIXA CONFORME ARTIGO 24§ 1º e 2º DA LC 141/2012	RESTOS A PAGAR CANCELADOS OU PRESCRITOS					Saldo Final (não aplicado) (aa) = (w - (x ou y))
	Saldo Inicial (w)	Despesas Custeadas no Exercício de Referência		Total de RP a pagar (y)	Total de RP cancelados ou prescritos (z)	
		DESPESAS EMPENHADAS (x)	DESPESAS LIQUIDADAS (y)			
Restos a pagar cancelados ou prescritos em 2020 a serem compensados (XXIV)	0,00	0,00	0,00	0,00	0,00	0,00
Restos a pagar cancelados ou prescritos em 2019 a serem compensados (XXV)	0,00	0,00	0,00	0,00	0,00	0,00
Restos a pagar cancelados ou prescritos em exercícios anteriores a serem compensados (XXVI)	0,00	0,00	0,00	0,00	0,00	0,00
<b>TOTAL DE RESTOS A PAGAR CANCELADOS OU PRESCRITOS A COMPENSAR (XXVII)</b>	<b>0,00</b>	<b>0,00</b>	<b>0,00</b>	<b>0,00</b>	<b>0,00</b>	<b>0,00</b>



**ESTADO DE SERGIPE  
MUNICÍPIO DE SIRIRI  
DEMONSTRATIVO DAS RECEITAS E DESPESAS COM AÇÕES E SERVIÇOS PÚBLICOS DE SAÚDE**

RREO - ANEXO XII (LC 141/2012, art. 35)

MARÇO-ABRIL/2020

R\$ 1,00

RECEITAS ADICIONAIS PARA O FINANCIAMENTO DA SAÚDE NÃO COMPUTADAS NO CÁLCULO DO MÍNIMO	PREVISÃO INICIAL	PREVISÃO ATUALIZADA (a)	RECEITAS REALIZADAS	
			Até o Bimestre (b)	% (b/a) x 100
<b>RECEITAS DE TRANSFERÊNCIAS PARA A SAÚDE (XXVIII)</b>	4.210.000,00	4.210.000,00	846.131,17	20,09
Proventos da União				
Proventos dos Estados	4.110.000,00	4.110.000,00	835.788,49	20,33
Proventos de outros Municípios	100.000,00	100.000,00	10.342,68	10,34
RECEITA DE OPERAÇÕES DE CRÉDITO INTERNAS E EXTERNAS VINCULADAS A SAÚDE (XXIX)	0,00	0,00	0,00	0,00
OUTRAS RECEITAS (XXX)	10.000,00	10.000,00	0,00	0,00
<b>TOTAL DE RECEITAS ADICIONAIS PARA FINANCIAMENTO DA SAÚDE (XXXI) = (XXVIII + XXIX + XXX)</b>	<b>4.220.000,00</b>	<b>4.220.000,00</b>	<b>846.131,17</b>	<b>20,05</b>

DESPESAS COM SAÚDE POR SUBFUNÇÕES E CATEGORIA ECONÔMICA NÃO COMPUTADAS NO CÁLCULO DO MÍNIMO	DOTAÇÃO INICIAL	DOTAÇÃO ATUALIZADA (c)	DESPESAS EMPENHADAS		DESPESAS LIQUIDADAS		DESPESAS PAGAS		Inscritas em RP não Processadas (g)
			Até o bimestre (d)	% (d/c)	Até o bimestre (e)	% (e/c)	Até o bimestre (f)	% (f/c)	
<b>ATENÇÃO BÁSICA (XXXII)</b>	1.462.000,00	28.800,00	0,00	0,00%	0,00	0,00%	0,00	0,00%	0,00
Despesas Correntes		28.800,00	0,00	0,00%	0,00	0,00%	0,00	0,00%	0,00
Despesas de Capital	0,00	0,00	0,00	0,00%	0,00	0,00%	0,00	0,00%	0,00
<b>ASSISTÊNCIA HOSPITALAR E AMBULATORIAL (XXXIII)</b>	0,00	0,00	0,00	0,00%	0,00	0,00%	0,00	0,00%	0,00
Despesas Correntes	0,00	0,00	0,00	0,00%	0,00	0,00%	0,00	0,00%	0,00
Despesas de Capital	0,00	0,00	0,00	0,00%	0,00	0,00%	0,00	0,00%	0,00
<b>SUPORTE PROFILÁTICO E TERAPÊUTICO (XXXIV)</b>	0,00	0,00	0,00	0,00%	0,00	0,00%	0,00	0,00%	0,00
Despesas Correntes	0,00	0,00	0,00	0,00%	0,00	0,00%	0,00	0,00%	0,00
Despesas de Capital	0,00	0,00	0,00	0,00%	0,00	0,00%	0,00	0,00%	0,00
<b>VIGILÂNCIA SANITÁRIA (XXXV)</b>	0,00	0,00	0,00	0,00%	0,00	0,00%	0,00	0,00%	0,00
Despesas Correntes	0,00	0,00	0,00	0,00%	0,00	0,00%	0,00	0,00%	0,00
Despesas de Capital	0,00	0,00	0,00	0,00%	0,00	0,00%	0,00	0,00%	0,00
<b>VIGILÂNCIA EPIDEMIOLÓGICA (XXXVI)</b>	0,00	0,00	0,00	0,00%	0,00	0,00%	0,00	0,00%	0,00
Despesas Correntes	0,00	0,00	0,00	0,00%	0,00	0,00%	0,00	0,00%	0,00
Despesas de Capital	0,00	0,00	0,00	0,00%	0,00	0,00%	0,00	0,00%	0,00
<b>ALIMENTAÇÃO E NUTRIÇÃO (XXXVII)</b>	0,00	0,00	0,00	0,00%	0,00	0,00%	0,00	0,00%	0,00
Despesas Correntes	0,00	0,00	0,00	0,00%	0,00	0,00%	0,00	0,00%	0,00
Despesas de Capital	0,00	0,00	0,00	0,00%	0,00	0,00%	0,00	0,00%	0,00
<b>OUTRAS SUBFUNÇÕES (XXXVIII)</b>	100.000,00	54.000,00	0,00	0,00%	54.000,00	0,00%	0,00	0,00%	0,00
Despesas Correntes	100.000,00	54.000,00	0,00	0,00%	54.000,00	0,00%	0,00	0,00%	0,00
Despesas de Capital	0,00	0,00	0,00	0,00%	0,00	0,00%	0,00	0,00%	0,00
<b>TOTAL DAS DESPESAS NÃO COMPUTADAS NO CÁLCULO DO MÍNIMO (XXXIX) = (XXXII + XXXIII + XXXIV + XXXV + XXXVI + XXXVII + XXXVIII)</b>	<b>1.562.000,00</b>	<b>82.800,00</b>	<b>0,00</b>	<b>0,00%</b>	<b>82.800,00</b>	<b>0,00%</b>	<b>0,00</b>	<b>0,00%</b>	<b>0,00</b>

*(Handwritten signature)*

*(Handwritten signature)*



**ESTADO DE SERGIPE  
MUNICÍPIO DE SIRIRI  
DEMONSTRATIVO DAS RECEITAS E DESPESAS COM AÇÕES E SERVIÇOS PÚBLICOS DE SAÚDE**

RREO - ANEXO XII (LC 141/2012, art. 35)

**MARÇO-ABRIL/2020**

R\$ 1,00

DESPESAS TOTAIS COM SAÚDE EXECUTADAS COM RECURSOS PRÓPRIOS E COM RECURSOS TRANSFERIDOS DE OUTROS ENTES	DOTAÇÃO INICIAL	DOTAÇÃO ATUALIZADA (c)	DESPESAS EMPENHADAS		DESPESAS LIQUIDADAS		DESPESAS PAGAS		Inscritas em RP não Processados (g)
			Até o bimestre (d)	% (d/c)	Até o bimestre (e)	% (e/c)	Até o bimestre (f)	% (f/c)	
ATENÇÃO BÁSICA (XL) = (IV + XXXII)	4.972.280,00	4.312.080,00	3.862.915,20	89,35%	1.409.016,95	32,67%	1.356.456,49	31,45%	0,00
ASSISTÊNCIA HOSPITALAR E AMBULATORIAL (XLI) = (V + XXXIII)	16.000,00	37.000,00	27.828,00	75,21%	6.804,00	18,38%	6.804,00	18,38%	0,00
SUPORTE PROFILÁTICO E TERAPÊUTICO (XLII) = (VI + XXXIV)	40.000,00	20.000,00	0,00	0,00%	0,00	0,00%	0,00	0,00%	0,00
VIGILÂNCIA SANITÁRIA (XLIII) = (VII + XXXV)	4.000,00	4.000,00	0,00	0,00%	0,00	0,00%	0,00	0,00%	0,00
VIGILÂNCIA EPIDEMIOLÓGICA (XLIV) = (VIII + XXXVI)	60.000,00	33.000,00	0,00	0,00%	0,00	0,00%	0,00	0,00%	0,00
ALIMENTAÇÃO E NUTRIÇÃO (XLV) = (XIX + XXXVII)	0,00	0,00	0,00	0,00%	0,00	0,00%	0,00	0,00%	0,00
OUTRAS SUBFUNÇÕES (XLVI) = (X + XXXVIII)	120.300,00	74.300,00	0,00	0,00%	0,00	0,00%	0,00	0,00%	0,00
<b>TOTAL DAS DESPESAS COM SAÚDE (XLVII) = (XI + XXXIX)</b>	<b>5.212.580,00</b>	<b>4.480.380,00</b>	<b>3.880.743,20</b>	<b>86,61%</b>	<b>1.415.820,95</b>	<b>31,60%</b>	<b>1.363.260,49</b>	<b>30,42%</b>	<b>0,00</b>
(-) Despesas executadas com recursos provenientes das transferências de recursos de outros entes	0,00	0,00	0,00	0,00%	0,00	0,00%	0,00	0,00%	0,00
<b>TOTAL DAS DESPESAS EXECUTADAS COM RECURSOS PRÓPRIOS (XLVIII)</b>	<b>5.212.580,00</b>	<b>4.480.380,00</b>	<b>3.880.743,20</b>	<b>86,61%</b>	<b>1.415.820,95</b>	<b>31,60%</b>	<b>1.363.260,49</b>	<b>30,42%</b>	<b>0,00</b>

JOSEFA DE OLIVEIRA  
PREFEITO MUNICIPAL

ISABELLA SANTOS MOURA TEIXEIRA  
CONTADORA CRC/SE Nº 8.077

LILIA CRISTINA SANTOS OLIVEIRA  
SECRETARIA DE FINANÇAS

ELISEU VIEIRA DOS SANTOS  
SECRETARIO DE CONTROLE INTERNO

MUNICÍPIO DE SIRIRI  
 RELATÓRIO RESUMIDO DA EXECUÇÃO ORÇAMENTÁRIA  
 DEMONSTRATIVO DAS PARCERIAS PÚBLICO-PRIVADAS  
 ORÇAMENTOS FISCAL E DA SEGURIDADE SOCIAL  
 PERÍODO DE REFERÊNCIA: MARÇO E ABRIL

RREO - Anexo 13 (Lei nº 11.079, de 30.12.2004, arts. 22, 25 e 28)

Em Reais

ESPECIFICAÇÃO	31 DE DEZEMBRO DO EXERCÍCIO ANTERIOR (a)	REGISTROS EFETUADOS EM <EXERCÍCIO>		SALDO TOTAL (c) = (a + b)
		No bimestre	Até o bimestre	
TOTAL DE ATIVOS				
Diretos Futuros				
Ativos Contabilizados na SPE				
Contratada para Provisões de PPP				
TOTAL DE PASSIVOS (I)				
Obrigações Não Relacionadas a Serviços				
Contratada para Ativos da SPE				
Provisões de PPP				
GARANTIAS DE PPP (II)				
SALDO LÍQUIDO DE PASSIVOS (III)				
PASSIVOS CONTINGENTES				
Contraprestações Futuras				
Riscos Não Provisionados				
Outros Passivos Contingentes				
ATIVOS CONTINGENTES				
Serviços Futuros				
Outros Ativos Contingentes				

**SEM MOVIMENTO**

Do Ente Federado	EXERCÍCI ANTERIOR (EC)	EXERCÍCI CORRENT (EC)	<EC + >	<EC + 2>	<EC + 3>	<EC + 4>	<EC + 5>	<EC + 6>	<EC + 7>	<EC + 8>	<EC + 9>
DESPESAS DE PPP											
TOTAL DAS DESPESAS											
RECEITA CORRENTE LÍQUIDA (RCL)											
TOTAL DAS DESPESAS / RCL (%)											

Nota:

FONTE: Sistema: <CONTABILIS>, Unidade Responsável: <SIRIRI-SE>, Emissão: <19/05/2020>

JOSE ROSA DE OLIVEIRA  
 PREFEITO MUNICIPAL

ISABELLA SANTOS MOURA TEIXEIRA  
 CONTADORA CRC/SE Nº 8.077

ILIA CRISTINA SANTOS OLIVEIRA  
 SECRETÁRIA DE FINANÇAS

ELISEU VIEIRA DOS SANTOS  
 SECRETÁRIO DE CONTROLE INTERNO

MUNICÍPIO DE SIRIRI  
**DEMONSTRATIVO SIMPLIFICADO DO RELATÓRIO RESUMIDO DA EXECUÇÃO ORÇAMENTÁRIA**  
 ORÇAMENTOS FISCAL E DA SEGURIDADE SOCIAL  
 PERÍODO DE REFERÊNCIA: MARÇO E ABRIL

RREO - Anexo XIV (LRF, Art. 48)

BALANÇO ORÇAMENTÁRIO		Até o Bimestre
<b>RECEITAS</b>		
Previsão Inicial		42.000.000,00
Previsão Atualizada		42.000.000,00
Receitas Realizadas		11.621.393,88
Déficit Orçamentário		347.036,02
Saldos de Exercícios Anteriores (Utilizados para Créditos Adicionais)		
<b>DESPESAS</b>		
Dotação Inicial		42.000.000,00
Créditos Adicionais		0,00
Dotação Atualizada		42.000.000,00
Despesas Empenhadas		33.193.954,39
Despesas Liquidadas		11.968.429,90
Despesas Pagas		11.552.684,70
Superávit Orçamentário		
<b>DESPESAS POR FUNÇÃO/SUBFUNÇÃO</b>		
Despesas Empenhadas		33.193.954,39
Despesas Liquidadas		11.968.429,90
<b>RECEITA CORRENTE LÍQUIDA - RCL</b>		
Receita Corrente Líquida		38.093.924,04
<b>RECEITAS E DESPESAS DOS REGIMES DE PREVIDÊNCIA</b>		
<b>Regime Geral de Previdência Social</b>		
Receitas Previdenciárias Realizadas(I)		
Despesas Previdenciárias Liquidadas(II)		
Resultado Previdenciário (III) = (I - II)		
<b>Regime Próprio de Previdência dos Servidores</b>		
Receitas Previdenciárias Realizadas(IV)		
Despesas Previdenciárias Liquidadas(V)		
Resultado Previdenciário (VI) = (IV - V)		



RESULTADOS NOMINAL E PRIMÁRIO		Meta Fixada no Anexo de Metas Fiscais da LDO (a)	Resultado Apurado Até o Bimestre (b)	% em Relação à Meta (b/a)
Resultado Nominal		4.400.000,00	762.554,87	17,33
Resultado Primário		450,00	772.757,49	171.723,89
RESTOS A PAGAR POR PODER E MINISTÉRIO PÚBLICO				
RESTOS A PAGAR PROCESSADOS				
Poder Executivo		770.176,91	-	546.406,62
Poder Legislativo		770.176,91	-	546.406,62
Poder Judiciário		-	-	-
Ministério Público		-	-	-
RESTOS A PAGAR NÃO-PROCESSADOS				
Poder Executivo		1.345.371,14	-	703.854,08
Poder Legislativo		1.338.926,74	-	702.609,68
Poder Judiciário		6.444,40	-	1.244,40
Ministério Público		-	-	5.200,00
<b>TOTAL</b>		<b>2.115.548,05</b>	<b>-</b>	<b>1.250.260,70</b>
DESPESAS COM MANUTENÇÃO E DESENVOLVIMENTO DO ENSINO				
Mínimo Anual de <18% / 25%> das Receitas de Impostos na Manutenção e Desenvolvimento do Ensino		1.371.778,92		38,23%
Mínimo Anual de 60% do FUNDEB na Remuneração do Magistério com Ensino Fundamental e Médio		2.352.237,57		81,66%
Mínimo Anual de 60% do FUNDEB na Remuneração do Magistério com Educação Infantil e Ensino Fundamental				
Complementação da União ao FUNDEB				
RECEITAS DE OPERAÇÕES DE CRÉDITO E DESPESAS DE CAPITAL				
Receita de Operação de Crédito				
Despesa de Capital Líquida				
PROJEÇÃO ATUARIAL DOS REGIMES DE PREVIDÊNCIA		Exercício	10º Exercício	20º Exercício
Regime Geral de Previdência Social		-	-	-
Receitas Previdenciárias (I)		-	-	-
Despesas Previdenciárias (II)		-	-	-
Resultado Previdenciário (III) = (I - II)		-	-	-
Regime Próprio de Previdência dos Servidores		-	-	-
Receitas Previdenciárias (IV)		-	-	-
Despesas Previdenciárias (V)		-	-	-
Resultado Previdenciário (VI) = (IV - V)		-	-	-

RECEITA DA ALIENAÇÃO DE ATIVOS E APLICAÇÃO DOS RECURSOS	Valor Apurado Até o Bimestre	Saldo a Realizar
Receita de Capital Resultante da Alienação de Ativos Aplicação dos Recursos da Alienação de Ativos		
DESPESAS COM AÇÕES E SERVIÇOS PÚBLICOS DE SAÚDE	Valor apurado Até o Bimestre	Limite Constitucional Anual
Despesas com Ações e Serviços Públicos de Saúde executadas com recursos de impostos	1.415.820,95	25,82%
DESPESAS DE CARÁTER CONTINUADO DERIVADAS DE PPP		
Total das Despesas / RCL (%)	Valor Apurado no Exercício Corrente	

  
 JOSEFA DE OLIVEIRA  
 PREFEITO MUNICIPAL

ISABELLA SANTOS MOURA TEIXEIRA  
 CONTADORA CRC/SE Nº 8.077

  
 LILIA CRISTINA SANTOS OLIVEIRA  
 SECRETARIA DE FINANÇAS

  
 ELISEU VIEIRA DOS SANTOS  
 SECRETARIO DE CONTROLE INTERNO