

Recibo de Transmissão

Código do Recibo: 9601  
Data da Entrega: 26/05/2022  
Unidade Gestora: 001308 - PREFEITURA MUNICIPAL DE SIRIRI  
Período: SEGUNDO BIMESTRE Ano de Referência: 2022  
Tipo: RELATORIO RESUMIDO DE EXECUCAO ORCAMENTARIA  
Responsável: 00181484501

---

Emitido em: 26/05/2022

MUNICÍPIO DE SIRIRI  
RELATÓRIO RESUMIDO DA EXECUÇÃO ORÇAMENTÁRIA  
**BALANÇO ORÇAMENTÁRIO**  
ORÇAMENTOS FISCAL E DA SEGURIDADE SOCIAL  
PERÍODO DE REFERÊNCIA: DE MARÇO A ABRIL DE 2022

RREO - Anexo 1 (LRF, Art. 52, inciso I, alíneas "a" e "b" do inciso II e §1º)


RECEITAS	PREVISÃO INICIAL	PREVISÃO ATUALIZADA	RECEITAS REALIZADAS				Em Reais
			No Bimestre	%	Até o Bimestre	%	SALDO
			(b)	(b/a)	(c)	(c/a)	(a-c)
<b>RECEITAS (EXCETO INTRA-ORÇAMENTÁRIAS) (I)</b>	<b>45.000.000,00</b>	<b>45.000.000,00</b>	<b>8.106.483,98</b>	<b>18%</b>	<b>15.833.236,91</b>	<b>35%</b>	<b>29.166.763,09</b>
<b>RECEITAS CORRENTES</b>	<b>44.112.800,00</b>	<b>44.112.800,00</b>	<b>7.676.733,98</b>	<b>17%</b>	<b>15.403.486,91</b>	<b>35%</b>	<b>28.709.313,09</b>
<b>IMPOSTOS, TAXAS E CONTRIBUIÇÕES DE MELHORIA</b>	<b>2.277.800,00</b>	<b>2.277.800,00</b>	<b>620.711,77</b>	<b>27%</b>	<b>1.172.570,86</b>	<b>51%</b>	<b>1.105.229,14</b>
Impostos	2.206.800,00	2.206.800,00	604.899,32	27%	1.146.554,46	52%	1.060.245,54
Taxas	71.000,00	71.000,00	15.812,45	22%	26.016,40	37%	44.983,60
Contribuição de Melhoria	0,00	0,00	0,00	#DIV/0!	0,00	#DIV/0!	0,00
<b>RECEITA DE CONTRIBUIÇÕES</b>	<b>760.000,00</b>	<b>760.000,00</b>	<b>84.144,42</b>	<b>11%</b>	<b>168.286,27</b>	<b>22%</b>	<b>591.713,73</b>
Contribuições Sociais	0,00	0,00	0,00	#DIV/0!	0,00	#DIV/0!	0,00
Contribuições Econômicas	0,00	0,00	0,00	#DIV/0!	0,00	#DIV/0!	0,00
Contribuição para Custeio de Iluminação Pública	760.000,00	760.000,00	84.144,42	11%	168.286,27	22%	591.713,73
Contribuições para Entidades Privadas	0,00	0,00	0,00	#DIV/0!	0,00	#DIV/0!	0,00
<b>RECEITA PATRIMONIAL</b>	<b>36.700,00</b>	<b>36.700,00</b>	<b>80.863,56</b>	<b>220%</b>	<b>140.819,42</b>	<b>384%</b>	<b>(104.119,42)</b>
Exploração do Patrimônio Imobiliário	0,00	0,00	0,00	#DIV/0!	0,00	#DIV/0!	0,00
Valores Mobiliários	36.700,00	36.700,00	80.863,56	220%	140.819,42	384%	(104.119,42)
Delegação de Serviços Públicos Mediante Concessão	0,00	0,00	0,00	#DIV/0!	0,00	#DIV/0!	0,00
Exploração de Recursos Naturais	0,00	0,00	0,00	#DIV/0!	0,00	#DIV/0!	0,00
Exploração de Patrimônio Intangível	0,00	0,00	0,00	#DIV/0!	0,00	#DIV/0!	0,00
Cessão de Direitos	0,00	0,00	0,00	#DIV/0!	0,00	#DIV/0!	0,00
Demais Receitas Patrimoniais	0,00	0,00	0,00	#DIV/0!	0,00	#DIV/0!	0,00
<b>RECEITA AGROPECUÁRIA</b>	<b>0,00</b>	<b>0,00</b>	<b>0,00</b>	<b>#DIV/0!</b>	<b>0,00</b>	<b>#DIV/0!</b>	<b>0,00</b>
Outras Receitas Agropecuárias	0,00	0,00	0,00	#DIV/0!	0,00	#DIV/0!	0,00
<b>RECEITA INDUSTRIAL</b>	<b>0,00</b>	<b>0,00</b>	<b>0,00</b>	<b>#DIV/0!</b>	<b>0,00</b>	<b>#DIV/0!</b>	<b>0,00</b>
Outras Receitas Industriais	0,00	0,00	0,00	#DIV/0!	0,00	#DIV/0!	0,00
<b>RECEITA DE SERVIÇOS</b>	<b>0,00</b>	<b>0,00</b>	<b>0,00</b>	<b>#DIV/0!</b>	<b>0,00</b>	<b>#DIV/0!</b>	<b>0,00</b>
Serviços Administrativos e Comerciais Gerais	0,00	0,00	0,00	#DIV/0!	0,00	#DIV/0!	0,00
Serviços Referente à Navegação e ao Transporte	0,00	0,00	0,00	#DIV/0!	0,00	#DIV/0!	0,00
Serviços e Atividades Referente à Saúde	0,00	0,00	0,00	#DIV/0!	0,00	#DIV/0!	0,00
Serviços e Atividades Financeiras	0,00	0,00	0,00	#DIV/0!	0,00	#DIV/0!	0,00
Outros Serviços	0,00	0,00	0,00	#DIV/0!	0,00	#DIV/0!	0,00
<b>TRANSFERÊNCIAS CORRENTES</b>	<b>41.006.100,00</b>	<b>41.006.100,00</b>	<b>6.879.797,14</b>	<b>17%</b>	<b>13.909.245,98</b>	<b>34%</b>	<b>27.096.854,02</b>
Transferências da União e de suas Entidades	26.966.900,00	26.966.900,00	4.520.393,73	17%	8.998.870,89	33%	17.968.029,11
Transferências do Estado e suas Entidades	7.119.000,00	7.119.000,00	853.679,26	12%	1.682.280,92	24%	5.436.719,08
Transferências de Instituições Privadas	0,00	0,00	0,00	#DIV/0!	0,00	#DIV/0!	0,00
Transferências do Exterior	0,00	0,00	0,00	#DIV/0!	0,00	#DIV/0!	0,00
Transferências de Pessoas Físicas	0,00	0,00	0,00	#DIV/0!	0,00	#DIV/0!	0,00
Transferências de Outras Instituições Públicas	6.920.200,00	6.920.200,00	1.505.724,15	22%	3.228.094,17	47%	3.692.105,83
Transferências de Pessoas Físicas	0,00	0,00	0,00	#DIV/0!	0,00	#DIV/0!	0,00
Transferências Provenientes de Depósitos não Ident.	0,00	0,00	0,00	#DIV/0!	0,00	#DIV/0!	0,00
<b>OUTRAS RECEITAS CORRENTES</b>	<b>32.200,00</b>	<b>32.200,00</b>	<b>11.217,09</b>	<b>35%</b>	<b>12.564,38</b>	<b>39%</b>	<b>19.635,62</b>
Multas Administrativas, Contratuais e Judiciais	0,00	0,00	0,00	#DIV/0!	0,00	#DIV/0!	0,00
Indenizações e Restituições	32.200,00	32.200,00	11.217,09	35%	12.564,38	39%	19.635,62
Bens, Direitos e Valores Incorporados ao Patrimônio	0,00	0,00	0,00	#DIV/0!	0,00	#DIV/0!	0,00
Demais Receitas Correntes	0,00	0,00	0,00	#DIV/0!	0,00	#DIV/0!	0,00

<b>RECEITAS DE CAPITAL</b>	<b>887.200,00</b>	<b>887.200,00</b>	<b>429.750,00</b>	<b>48%</b>	<b>429.750,00</b>	<b>48%</b>	<b>457.450,00</b>
<b>OPERAÇÕES DE CRÉDITO</b>	<b>0,00</b>	<b>0,00</b>	<b>0,00</b>	<b>#DIV/0!</b>	<b>0,00</b>	<b>#DIV/0!</b>	<b>0,00</b>
Operações de Crédito - Mercado Interno	0,00	0,00	0,00	#DIV/0!	0,00	#DIV/0!	0,00
Operações de Crédito - Mercado Externo	0,00	0,00	0,00	#DIV/0!	0,00	#DIV/0!	0,00
<b>ALIENAÇÃO DE BENS</b>	<b>5.000,00</b>	<b>5.000,00</b>	<b>0,00</b>	<b>0%</b>	<b>0,00</b>	<b>0%</b>	<b>5.000,00</b>
Alienação de Bens Móveis	5.000,00	5.000,00	0,00	0%	0,00	0%	5.000,00
Alienação de Bens Imóveis	0,00	0,00	0,00	#DIV/0!	0,00	#DIV/0!	0,00
<b>AMORTIZAÇÕES DE EMPRÉSTIMOS</b>	<b>0,00</b>	<b>0,00</b>	<b>0,00</b>	<b>#DIV/0!</b>	<b>0,00</b>	<b>#DIV/0!</b>	<b>0,00</b>
<b>TRANSFERÊNCIAS DE CAPITAL</b>	<b>882.200,00</b>	<b>882.200,00</b>	<b>429.750,00</b>	<b>49%</b>	<b>429.750,00</b>	<b>49%</b>	<b>452.450,00</b>
Transferências da União e de suas Entidades	757.200,00	757.200,00	429.750,00	57%	429.750,00	57%	327.450,00
Transferências do Estado e suas Entidades	125.000,00	125.000,00	0,00	0%	0,00	0%	125.000,00
Transferências de Instituições Privadas	0,00	0,00	0,00	#DIV/0!	0,00	#DIV/0!	0,00
Transferências do Exterior	0,00	0,00	0,00	#DIV/0!	0,00	#DIV/0!	0,00
Transferências de Pessoas Físicas	0,00	0,00	0,00	#DIV/0!	0,00	#DIV/0!	0,00
Transferências de Outras Instituições Públicas	0,00	0,00	0,00	#DIV/0!	0,00	#DIV/0!	0,00
Transferências de Pessoas Físicas	0,00	0,00	0,00	#DIV/0!	0,00	#DIV/0!	0,00
Transferências Provenientes de Depósitos não Ident.	0,00	0,00	0,00	#DIV/0!	0,00	#DIV/0!	0,00
<b>OUTRAS RECEITAS DE CAPITAL</b>	<b>0,00</b>	<b>0,00</b>	<b>0,00</b>	<b>#DIV/0!</b>	<b>0,00</b>	<b>#DIV/0!</b>	<b>0,00</b>
Integralização do Capital Social	0,00	0,00	0,00	#DIV/0!	0,00	#DIV/0!	0,00
Remuneração das Disponibilidades do Tesouro	0,00	0,00	0,00	#DIV/0!	0,00	#DIV/0!	0,00
Resgate de Títulos do Tesouro	0,00	0,00	0,00	#DIV/0!	0,00	#DIV/0!	0,00
Demais Receitas de Capital	0,00	0,00	0,00	#DIV/0!	0,00	#DIV/0!	0,00
<b>RECEITAS (INTRA-ORÇAMENTÁRIAS) (II)</b>	<b>0,00</b>	<b>0,00</b>	<b>0,00</b>	<b>#DIV/0!</b>	<b>0,00</b>	<b>#DIV/0!</b>	<b>0,00</b>
<b>SUBTOTAL DAS RECEITAS (III) = (I + II)</b>	<b>45.000.000,00</b>	<b>45.000.000,00</b>	<b>8.106.483,98</b>	<b>18%</b>	<b>15.833.236,91</b>	<b>35%</b>	<b>29.166.763,09</b>
<b>OPERAÇÕES DE CRÉDITO / REFINANCIAMENTO (IV)</b>	<b>0,00</b>	<b>0,00</b>	<b>0,00</b>	<b>#DIV/0!</b>	<b>0,00</b>	<b>#DIV/0!</b>	<b>0,00</b>
<b>Operações de Crédito - Mercado Interno</b>	<b>0,00</b>	<b>0,00</b>	<b>0,00</b>	<b>#DIV/0!</b>	<b>0,00</b>	<b>#DIV/0!</b>	<b>0,00</b>
Mobiliária	0,00	0,00	0,00	#DIV/0!	0,00	#DIV/0!	0,00
Contratual	0,00	0,00	0,00	#DIV/0!	0,00	#DIV/0!	0,00
<b>Operações de Crédito - Mercado Externo</b>	<b>0,00</b>	<b>0,00</b>	<b>0,00</b>	<b>#DIV/0!</b>	<b>0,00</b>	<b>#DIV/0!</b>	<b>0,00</b>
Mobiliária	0,00	0,00	0,00	#DIV/0!	0,00	#DIV/0!	0,00
Contratual	0,00	0,00	0,00	#DIV/0!	0,00	#DIV/0!	0,00
<b>SUBTOTAL COM REFINANCIAMENTO (V) = (III + IV)</b>	<b>45.000.000,00</b>	<b>45.000.000,00</b>	<b>8.106.483,98</b>	<b>18%</b>	<b>15.833.236,91</b>	<b>35%</b>	<b>29.166.763,09</b>
<b>DÉFICIT (VI)</b>	<b>0,00</b>	<b>0,00</b>	<b>0,00</b>	<b>#DIV/0!</b>	<b>0,00</b>	<b>#DIV/0!</b>	<b>0,00</b>
<b>TOTAL (VII) = (V + VI)</b>	<b>45.000.000,00</b>	<b>45.000.000,00</b>	<b>8.106.483,98</b>	<b>18%</b>	<b>15.833.236,91</b>	<b>35%</b>	<b>29.166.763,09</b>
<b>SALDOS DE EXERCÍCIOS ANTERIORES</b>	<b>-</b>	<b>-</b>	<b>-</b>	<b>-</b>	<b>-</b>	<b>-</b>	<b>-</b>
Recursos Arrecadados em Exercícios Anteriores - RPPS	-	-	-	-	-	-	-
Superávit Financeiro Utilizado para Créditos Adicionais	-	-	-	-	-	-	-


DESPESAS	DOTAÇÃO INICIAL (d)	DOTAÇÃO ATUALIZADA (f)	DESPESAS EMPENHADAS		SALDO (f-g)	DESPESAS LIQUIDADAS		SALDO (f-h)	DESPESAS PAGAS ATÉ O BIMESTRE (i)	INSCRITAS EM RESTOS A PAGAR NÃO PROCESSADOS <sup>1</sup> (g-h) <sup>1</sup>
			No Bimestre	Até o Bimestre (g)		No Bimestre	Até o Bimestre (h)			
<b>DESPESAS (EXCETO INTRA-ORÇAMENTÁRIAS) (VIII)</b>	<b>44.999.000,00</b>	<b>44.999.000,00</b>	<b>2.469.348,48</b>	<b>36.409.154,86</b>	<b>8.589.845,14</b>	<b>8.013.593,78</b>	<b>14.326.755,55</b>	<b>30.672.244,45</b>	<b>13.930.877,93</b>	
<b>DESPESAS CORRENTES</b>	<b>40.102.930,00</b>	<b>40.524.600,00</b>	<b>2.260.827,32</b>	<b>34.635.149,00</b>	<b>5.889.451,00</b>	<b>7.719.242,15</b>	<b>13.783.075,22</b>	<b>26.741.524,78</b>	<b>13.391.747,60</b>	
PESSOAL E ENCARGOS SOCIAIS	25.234.370,00	25.712.170,00	175.548,62	24.946.168,67	766.001,33	5.016.982,59	9.466.990,11	16.245.179,89	9.181.763,84	
JUROS E ENCARGOS DA DÍVIDA	0,00	0,00	0,00	0,00	0,00	0,00	0,00	0,00	0,00	
OUTRAS DESPESAS CORRENTES	14.868.560,00	14.812.430,00	2.085.278,70	9.688.980,33	5.123.449,67	2.702.259,56	4.316.085,11	10.496.344,89	4.209.983,76	
<b>DESPESAS DE CAPITAL</b>	<b>4.534.600,00</b>	<b>4.318.930,00</b>	<b>208.521,16</b>	<b>1.774.005,86</b>	<b>2.544.924,14</b>	<b>294.351,63</b>	<b>543.680,33</b>	<b>3.775.249,67</b>	<b>539.130,33</b>	
INVESTIMENTOS	3.033.900,00	2.818.430,00	208.521,16	274.005,86	2.544.424,14	84.305,00	112.492,70	2.705.937,30	107.942,70	
INVERSÕES FINANCEIRAS	0,00	0,00	0,00	0,00	0,00	0,00	0,00	0,00	0,00	
AMORTIZAÇÃO DA DÍVIDA	1.500.700,00	1.500.500,00	0,00	1.500.000,00	500,00	210.046,63	431.187,63	1.069.312,37	431.187,63	
RESERVA DE CONTINGÊNCIA	361.470,00	155.470,00	0,00	0,00	155.470,00	0,00	0,00	155.470,00	0,00	
<b>DESPESAS (INTRA-ORÇAMENTÁRIAS) (IX)</b>	<b>1.000,00</b>	<b>1.000,00</b>	<b>0,00</b>	<b>0,00</b>	<b>1.000,00</b>	<b>0,00</b>	<b>0,00</b>	<b>1.000,00</b>	<b>0,00</b>	
<b>SUBTOTAL DAS DESPESAS (X) = (VIII + IX)</b>	<b>45.000.000,00</b>	<b>45.000.000,00</b>	<b>2.469.348,48</b>	<b>36.409.154,86</b>	<b>8.590.845,14</b>	<b>8.013.593,78</b>	<b>14.326.755,55</b>	<b>30.673.244,45</b>	<b>13.930.877,93</b>	
<b>AMORTIZAÇÃO DA DÍV. / REFINANCIAMENTO (XI)</b>	<b>0,00</b>	<b>0,00</b>	<b>0,00</b>	<b>0,00</b>	<b>0,00</b>	<b>0,00</b>	<b>0,00</b>	<b>0,00</b>	<b>0,00</b>	
<b>Amortização da Dívida Interna</b>	<b>0,00</b>	<b>0,00</b>	<b>0,00</b>	<b>0,00</b>	<b>0,00</b>	<b>0,00</b>	<b>0,00</b>	<b>0,00</b>	<b>0,00</b>	
Dívida Mobiliária	0,00	0,00	0,00	0,00	0,00	0,00	0,00	0,00	0,00	
Outras Dívidas	0,00	0,00	0,00	0,00	0,00	0,00	0,00	0,00	0,00	
<b>Amortização da Dívida Externa</b>	<b>0,00</b>	<b>0,00</b>	<b>0,00</b>	<b>0,00</b>	<b>0,00</b>	<b>0,00</b>	<b>0,00</b>	<b>0,00</b>	<b>0,00</b>	
Dívida Mobiliária	0,00	0,00	0,00	0,00	0,00	0,00	0,00	0,00	0,00	
Outras Dívidas	0,00	0,00	0,00	0,00	0,00	0,00	0,00	0,00	0,00	
<b>SUBTOTAL C/ REFINANCIAMENTO (XII) = (X + XI)</b>	<b>45.000.000,00</b>	<b>45.000.000,00</b>	<b>2.469.348,48</b>	<b>36.409.154,86</b>	<b>8.590.845,14</b>	<b>8.013.593,78</b>	<b>14.326.755,55</b>	<b>30.673.244,45</b>	<b>13.930.877,93</b>	
<b>SUPERÁVIT (XIII)</b>	<b>-</b>	<b>-</b>	<b>-</b>	<b>-</b>	<b>-</b>	<b>-</b>	<b>1.506.481,36</b>	<b>1.902.358,98</b>	<b>1.902.358,98</b>	
<b>TOTAL (XIV) = (XII + XIII)</b>	<b>45.000.000,00</b>	<b>45.000.000,00</b>	<b>2.469.348,48</b>	<b>36.409.154,86</b>	<b>8.590.845,14</b>	<b>8.013.593,78</b>	<b>15.833.236,91</b>	<b>29.166.763,09</b>	<b>15.833.236,91</b>	<b>20.576.917,95</b>

FONTE: Sistema: <Sistema: Contabilis>, Unidade Responsável: Siriri>, Emissão: <11/05/2021>.

<sup>1</sup> Essa coluna poderá ser apresentada somente no último bimestre

  
 JOSÉ ROSA DE OLIVEIRA  
 PREFEITO MUNICIPAL

  
 LÍLIA CRISTINA SANTOS OLIVEIRA  
 SECRETÁRIA FINANÇAS

  
 VIRGÍLIO DE OLIVEIRA LIMA NETO  
 CONTADOR CRC/SE Nº 6.076

  
 SCARLETT OLIVEIRA SANTOS  
 SECRETÁRIA DE CONTROLE INTERNO

MUNICÍPIO DE SIRIRI  
RELATÓRIO RESUMIDO DA EXECUÇÃO ORÇAMENTÁRIA  
DEMONSTRATIVO DA EXECUÇÃO DAS DESPESAS POR FUNÇÃO/SUBFUNÇÃO  
ORÇAMENTOS FISCAL E DA SEGURIDADE SOCIAL  
PERÍODO DE REFERÊNCIA: DE MARÇO A ABRIL DE 2022

RREO - Anexo 2 (LRF, Art. 52, inciso II, alínea "c")

FUNÇÃO/SUBFUNÇÃO	DOTAÇÃO INICIAL	DOTAÇÃO ATUALIZADA (a)	DESPESAS EMPENHADAS			SALDO c = (a-b)	DESPESAS LIQUIDADAS			SALDO e = (a-d)	Em Reais
			No Bimestre	Até o Bimestre (b)	%		No Bimestre	Até o Bimestre (d)	%		INSCRITAS EM RESTOS A PAGAR NÃO PROCESSADOS <sup>1</sup> (b-d)
<b>DESPESAS (EXCETO INTRA-ORÇAMENTÁRIAS) (I)</b>	<b>44.999.000,00</b>	<b>44.999.000,00</b>	<b>2.469.348,48</b>	<b>36.409.154,86</b>	<b>100%</b>	<b>8.589.845,14</b>	<b>8.013.593,78</b>	<b>14.326.755,55</b>	<b>100%</b>	<b>30.672.244,45</b>	
<b>LEGISLATIVA</b>	<b>1.576.000,00</b>	<b>1.576.000,00</b>	<b>15.035,00</b>	<b>1.350.730,53</b>	<b>4%</b>	<b>225.269,47</b>	<b>239.718,31</b>	<b>463.305,73</b>	<b>3%</b>	<b>1.112.694,27</b>	
Ação Legislativa	1.575.500,00	1.575.500,00	15.035,00	1.350.730,53	4%	224.769,47	239.718,31	463.305,73	3%	1.112.194,27	
Controle Externo					0%	-			0%	-	
Demais Subfunções	500,00	500,00			0%	500,00			0%	500,00	
<b>JUDICIÁRIA</b>	<b>524.000,00</b>	<b>495.500,00</b>	<b>120,00</b>	<b>431.883,92</b>	<b>1%</b>	<b>63.616,08</b>	<b>20.904,27</b>	<b>62.234,83</b>	<b>0%</b>	<b>433.265,17</b>	
Ação Judiciária	524.000,00	495.500,00	120,00	431.883,92	1%	63.616,08	20.904,27	62.234,83	0%	433.265,17	
Defesa do Interesse Público no Processo Judiciário					0%	-			0%	-	
Demais Subfunções					0%	-			0%	-	
<b>ESSENCIAL A JUSTIÇA</b>	<b>-</b>	<b>-</b>	<b>-</b>	<b>-</b>	<b>0%</b>	<b>-</b>	<b>-</b>	<b>-</b>	<b>0%</b>	<b>-</b>	
Defesa da Ordem Jurídica					0%	-			0%	-	
Representação Judicial e Extrajudicial					0%	-			0%	-	
Demais Subfunções					0%	-			0%	-	
<b>ADMINISTRAÇÃO</b>	<b>8.434.660,00</b>	<b>8.261.660,00</b>	<b>195.041,48</b>	<b>6.694.784,67</b>	<b>18%</b>	<b>1.566.875,33</b>	<b>1.380.865,47</b>	<b>2.578.445,36</b>	<b>18%</b>	<b>5.683.214,64</b>	
Planejamento e Orçamento					0%	-			0%	-	
Administração Geral	5.438.460,00	5.293.960,00	189.763,62	4.861.806,81	13%	432.153,19	934.054,41	1.765.726,84	12%	3.528.233,16	
Administração Financeira	2.802.700,00	2.802.700,00	5.037,86	1.711.727,86	5%	1.090.972,14	429.442,16	774.642,57	5%	2.028.057,43	
Controle Interno	193.500,00	165.000,00	240,00	121.250,00	0%	43.750,00	17.368,90	38.075,95	0%	126.924,05	
Normatização e Fiscalização					0%	-			0%	-	
Tecnologia da Informação					0%	-			0%	-	
Ordenamento Territorial					0%	-			0%	-	
Formação de Recursos Humanos					0%	-			0%	-	
Administração de Receitas					0%	-			0%	-	
Administração de Concessões					0%	-			0%	-	
Comunicação Social					0%	-			0%	-	
Demais Subfunções					0%	-			0%	-	
<b>DEFESA NACIONAL</b>	<b>-</b>	<b>-</b>	<b>-</b>	<b>-</b>	<b>0%</b>	<b>-</b>	<b>-</b>	<b>-</b>	<b>0%</b>	<b>-</b>	
Defesa Aérea					0%	-			0%	-	
Defesa Naval					0%	-			0%	-	
Defesa Terrestre					0%	-			0%	-	
Demais Subfunções					0%	-			0%	-	
<b>SEGURANÇA PÚBLICA</b>	<b>-</b>	<b>-</b>	<b>-</b>	<b>-</b>	<b>0%</b>	<b>-</b>	<b>-</b>	<b>-</b>	<b>0%</b>	<b>-</b>	
Policciamento					0%	-			0%	-	
Defesa Civil					0%	-			0%	-	
Informação e Inteligência					0%	-			0%	-	
Demais Subfunções					0%	-			0%	-	
<b>RELAÇÕES EXTERIORES</b>	<b>-</b>	<b>-</b>	<b>-</b>	<b>-</b>	<b>0%</b>	<b>-</b>	<b>-</b>	<b>-</b>	<b>0%</b>	<b>-</b>	
Relações Diplomáticas					0%	-			0%	-	
Cooperação Internacional					0%	-			0%	-	
Demais Subfunções					0%	-			0%	-	
<b>ASSISTÊNCIA SOCIAL</b>	<b>3.507.870,00</b>	<b>3.324.870,00</b>	<b>509.152,05</b>	<b>2.240.454,53</b>	<b>6%</b>	<b>1.084.415,47</b>	<b>547.906,95</b>	<b>941.986,43</b>	<b>7%</b>	<b>2.382.883,57</b>	
Assistência ao Idoso	9.000,00	9.000,00			0%	9.000,00			0%	9.000,00	
Assistência ao Portador de Deficiência					0%	-			0%	-	
Assistência à Criança e ao Adolescente	229.600,00	220.600,00	2.600,00	143.615,00	0%	76.985,00	22.265,77	41.485,64	0%	179.114,36	
Assistência Comunitária	1.783.500,00	1.866.700,00	332.465,89	975.746,53	3%	890.953,47	295.357,25	473.395,12	3%	1.393.304,88	
Demais Subfunções	1.485.770,00	1.228.570,00	174.086,16	1.121.093,00	3%	107.477,00	230.283,93	427.105,67	3%	801.464,33	

<b>PREVIDÊNCIA SOCIAL</b>	-	-	-	-	0%	-	-	-	0%	-
Previdência Básica	-	-	-	-	0%	-	-	-	0%	-
Previdência do Regime Estatutário	-	-	-	-	0%	-	-	-	0%	-
Previdência Complementar	-	-	-	-	0%	-	-	-	0%	-
Previdência Especial	-	-	-	-	0%	-	-	-	0%	-
Demais Subfunções	-	-	-	-	0%	-	-	-	0%	-
<b>SAÚDE</b>	<b>9.704.600,00</b>	<b>9.704.600,00</b>	<b>475.827,16</b>	<b>8.318.202,77</b>	<b>23%</b>	<b>1.386.397,23</b>	<b>1.732.436,73</b>	<b>3.237.963,14</b>	<b>23%</b>	<b>6.466.636,86</b>
Atenção Básica	8.515.000,00	8.545.500,00	355.087,56	7.649.945,87	21%	895.554,13	1.574.497,75	2.908.219,04	20%	5.637.280,96
Assistência Hospitalar e Ambulatorial	180.700,00	143.200,00	3.393,60	87.742,40	0%	55.457,60	15.048,00	28.625,60	0%	114.574,40
Suporte Profilático e Terapêutico	269.000,00	269.000,00	29.202,00	63.239,90	0%	205.760,10	22.254,84	49.517,64	0%	219.482,36
Vigilância Sanitária	16.000,00	15.000,00	-	-	0%	15.000,00	-	-	0%	15.000,00
Vigilância Epidemiológica	245.500,00	267.500,00	-	219.960,00	1%	47.540,00	34.386,14	69.521,26	0%	197.978,74
Alimentação e Nutrição	478.400,00	464.400,00	88.144,00	297.314,60	1%	167.085,40	86.250,00	182.079,60	1%	282.320,40
Demais Subfunções	-	-	-	-	0%	-	-	-	0%	-
<b>TRABALHO</b>	-	-	-	-	0%	-	-	-	0%	-
Proteção e Benefícios ao Trabalhador	-	-	-	-	0%	-	-	-	0%	-
Relações de Trabalho	-	-	-	-	0%	-	-	-	0%	-
Empregabilidade	-	-	-	-	0%	-	-	-	0%	-
Fomento ao Trabalho	-	-	-	-	0%	-	-	-	0%	-
Demais Subfunções	-	-	-	-	0%	-	-	-	0%	-
<b>EDUCAÇÃO</b>	<b>11.688.300,00</b>	<b>12.199.300,00</b>	<b>321.679,23</b>	<b>11.708.710,69</b>	<b>32%</b>	<b>490.589,31</b>	<b>2.709.613,84</b>	<b>4.789.346,11</b>	<b>33%</b>	<b>7.409.953,89</b>
Ensino Fundamental	9.525.630,00	9.772.630,00	291.900,91	9.343.451,55	26%	429.178,45	2.204.722,45	3.907.782,51	27%	5.864.847,49
Ensino Médio	-	-	-	-	0%	-	-	-	0%	-
Ensino Profissional	-	-	-	-	0%	-	-	-	0%	-
Ensino Superior	-	-	-	-	0%	-	-	-	0%	-
Educação Infantil	2.063.100,00	2.374.100,00	29.778,32	2.319.847,71	6%	54.252,29	498.496,63	870.539,85	6%	1.503.560,15
Educação de Jovens e Adultos	69.070,00	47.070,00	-	45.383,82	0%	1.686,18	6.394,76	10.996,14	0%	36.073,86
Educação Especial	8.000,00	-	-	-	0%	-	-	-	0%	-
Demais Subfunções	22.500,00	5.500,00	-	27,61	0%	5.472,39	-	27,61	0%	5.472,39
<b>CULTURA</b>	<b>524.600,00</b>	<b>542.600,00</b>	<b>355.500,00</b>	<b>372.599,00</b>	<b>1%</b>	<b>170.001,00</b>	<b>122.599,00</b>	<b>122.599,00</b>	<b>1%</b>	<b>420.001,00</b>
Patrimônio Histórico, Artístico e Arqueológico	-	-	-	-	0%	-	-	-	0%	-
Difusão Cultural	524.600,00	542.600,00	355.500,00	372.599,00	1%	170.001,00	122.599,00	122.599,00	1%	420.001,00
Demais Subfunções	-	-	-	-	0%	-	-	-	0%	-
<b>DIREITOS DA CIDADANIA</b>	-	-	-	-	0%	-	-	-	0%	-
Custódia e Reintegração Social	-	-	-	-	0%	-	-	-	0%	-
Direitos Individuais, Coletivos e Difusos	-	-	-	-	0%	-	-	-	0%	-
Assistência aos Povos Indígenas	-	-	-	-	0%	-	-	-	0%	-
Demais Subfunções	-	-	-	-	0%	-	-	-	0%	-
<b>URBANISMO</b>	<b>4.280.400,00</b>	<b>4.281.400,00</b>	<b>193.832,84</b>	<b>2.745.049,88</b>	<b>8%</b>	<b>1.536.350,12</b>	<b>601.278,36</b>	<b>1.077.111,88</b>	<b>8%</b>	<b>3.204.288,12</b>
Infra-Estrutura Urbana	879.200,00	879.200,00	-	-	0%	879.200,00	-	-	0%	879.200,00
Serviços Urbanos	34.000,00	34.000,00	-	4.400,00	0%	29.600,00	800,00	2.600,00	0%	31.400,00
Transportes Coletivos Urbanos	-	-	-	-	0%	-	-	-	0%	-
Demais Subfunções	3.367.200,00	3.368.200,00	193.832,84	2.740.649,88	8%	627.550,12	600.478,36	1.074.511,88	8%	2.293.688,12
<b>HABITAÇÃO</b>	-	-	-	-	0%	-	-	-	0%	-
Habitação Rural	-	-	-	-	0%	-	-	-	0%	-
Habitação Urbana	-	-	-	-	0%	-	-	-	0%	-
Demais Subfunções	-	-	-	-	0%	-	-	-	0%	-
<b>SANEAMENTO</b>	-	-	-	-	0%	-	-	-	0%	-
Saneamento Básico Rural	-	-	-	-	0%	-	-	-	0%	-
Saneamento Básico Urbano	-	-	-	-	0%	-	-	-	0%	-
Demais Subfunções	-	-	-	-	0%	-	-	-	0%	-
<b>GESTÃO AMBIENTAL</b>	<b>79.200,00</b>	<b>77.200,00</b>	-	<b>65.000,00</b>	<b>0%</b>	<b>12.200,00</b>	<b>10.458,71</b>	<b>21.463,45</b>	<b>0%</b>	<b>55.736,55</b>
Preservação e Conservação Ambiental	72.500,00	70.500,00	-	65.000,00	0%	5.500,00	10.458,71	21.463,45	0%	49.036,55
Controle Ambiental	-	-	-	-	0%	-	-	-	0%	-
Recuperação de Áreas Degradadas	3.000,00	3.000,00	-	-	0%	3.000,00	-	-	0%	3.000,00
Recursos Hídricos	3.200,00	3.200,00	-	-	0%	3.200,00	-	-	0%	3.200,00
Meteorologia	-	-	-	-	0%	-	-	-	0%	-
Demais Subfunções	500,00	500,00	-	-	0%	500,00	-	-	0%	500,00

<b>CIÊNCIA E TECNOLOGIA</b>	-	-	-	-	0%	-	-	-	0%	-
Desenvolvimento Científico					0%	-	-	-	0%	-
Desenvolvimento Tecnológico e Engenharia					0%	-	-	-	0%	-
Difusão do Conhecimento Científico e Tecnológico					0%	-	-	-	0%	-
Demais Subfunções					0%	-	-	-	0%	-
<b>AGRICULTURA</b>	<b>1.138.500,00</b>	<b>1.103.000,00</b>	<b>194.577,03</b>	<b>604.835,62</b>	<b>2%</b>	<b>498.164,38</b>	<b>246.349,80</b>	<b>346.037,43</b>	<b>2%</b>	<b>756.962,57</b>
Promoção da Produção Vegetal					0%	-	-	-	0%	-
Promoção da Produção Animal	1.075.000,00	1.039.500,00	194.577,03	604.835,62	2%	434.664,38	246.349,80	346.037,43	2%	693.462,57
Defesa Sanitária Vegetal					0%	-	-	-	0%	-
Defesa Sanitária Animal					0%	-	-	-	0%	-
Abastecimento	10.000,00	10.000,00			0%	10.000,00			0%	10.000,00
Extensão Rural					0%	-	-	-	0%	-
Irrigação	51.000,00	51.000,00			0%	51.000,00			0%	51.000,00
Demais Subfunções	2.500,00	2.500,00	-	-	0%	2.500,00	-	-	0%	2.500,00
<b>ORGANIZAÇÃO AGRÁRIA</b>	-	-	-	-	<b>0%</b>	-	-	-	<b>0%</b>	-
Reforma Agrária					0%	-	-	-	0%	-
Colonização					0%	-	-	-	0%	-
<b>INDÚSTRIA</b>	-	-	-	-	<b>0%</b>	-	-	-	<b>0%</b>	-
Promoção Industrial					0%	-	-	-	0%	-
Produção Industrial					0%	-	-	-	0%	-
Mineração					0%	-	-	-	0%	-
Propriedade Industrial					0%	-	-	-	0%	-
Normalização e Qualidade					0%	-	-	-	0%	-
Demais Subfunções					0%	-	-	-	0%	-
<b>COMÉRCIO E SERVIÇOS</b>	<b>10.700,00</b>	<b>10.700,00</b>	-	-	<b>0%</b>	<b>10.700,00</b>	-	-	<b>0%</b>	<b>10.700,00</b>
Promoção Comercial					0%	-	-	-	0%	-
Comercialização					0%	-	-	-	0%	-
Comércio Exterior					0%	-	-	-	0%	-
Serviços Financeiros					0%	-	-	-	0%	-
Turismo	10.700,00	10.700,00			0%	10.700,00			0%	10.700,00
Demais Subfunções					0%	-	-	-	0%	-
<b>COMUNICAÇÕES</b>	-	-	-	-	<b>0%</b>	-	-	-	<b>0%</b>	-
Comunicações Postais					0%	-	-	-	0%	-
Telecomunicações					0%	-	-	-	0%	-
Demais Subfunções					0%	-	-	-	0%	-
<b>ENERGIA</b>	<b>775.000,00</b>	<b>775.000,00</b>	-	<b>750.000,00</b>	<b>2%</b>	<b>25.000,00</b>	<b>156.647,99</b>	<b>238.575,73</b>	<b>2%</b>	<b>536.424,27</b>
Conservação de Energia					0%	-	-	-	0%	-
Energia Elétrica	775.000,00	775.000,00	-	750.000,00	2%	25.000,00	156.647,99	238.575,73	2%	536.424,27
Petróleo					0%	-	-	-	0%	-
Álcool					0%	-	-	-	0%	-
Demais Subfunções					0%	-	-	-	0%	-
<b>TRANSPORTE</b>	<b>1.752.000,00</b>	<b>1.834.000,00</b>	<b>88.820,00</b>	<b>692.696,12</b>	<b>2%</b>	<b>1.141.303,88</b>	<b>169.641,76</b>	<b>305.563,90</b>	<b>2%</b>	<b>1.528.436,10</b>
Transporte Aéreo					0%	-	-	-	0%	-
Transporte Rodoviário	509.000,00	509.000,00			0%	509.000,00			0%	509.000,00
Transporte Ferroviário					0%	-	-	-	0%	-
Transporte Hidroviário					0%	-	-	-	0%	-
Transportes Especiais					0%	-	-	-	0%	-
Demais Subfunções	1.243.000,00	1.325.000,00	88.820,00	692.696,12	2%	632.303,88	169.641,76	305.563,90	2%	1.019.436,10
<b>DESPORTO E LAZER</b>	<b>641.700,00</b>	<b>657.700,00</b>	<b>119.763,69</b>	<b>434.207,13</b>	<b>1%</b>	<b>223.492,87</b>	<b>75.172,59</b>	<b>142.122,56</b>	<b>1%</b>	<b>515.577,44</b>
Desporto de Rendimento					0%	-	-	-	0%	-
Desporto Comunitário	641.700,00	657.700,00	119.763,69	434.207,13	1%	223.492,87	75.172,59	142.122,56	1%	515.577,44
Lazer					0%	-	-	-	0%	-
Demais Subfunções					0%	-	-	-	0%	-

<b>ENCARGOS ESPECIAIS</b>	-	-	-	-	0%	-	-	-	0%	-
Refinanciamento da Dívida Interna					0%	-	-	-	0%	-
Refinanciamento da Dívida Externa					0%	-	-	-	0%	-
Serviço da Dívida Interna					0%	-	-	-	0%	-
Serviço da Dívida Externa					0%	-	-	-	0%	-
Transferências					0%	-	-	-	0%	-
Outros Encargos Especiais					0%	-	-	-	0%	-
Demais Subfunções					0%	-	-	-	0%	-
<b>RESERVA DE CONTINGÊNCIA</b>	<b>361.470,00</b>	<b>155.470,00</b>				<b>155.470,00</b>				<b>155.470,00</b>
<b>DESPESAS (INTRA-ORÇAMENTÁRIAS) (II)</b>	<b>1.000,00</b>	<b>1.000,00</b>			<b>0%</b>	<b>1.000,00</b>			<b>0%</b>	<b>1.000,00</b>
<b>TOTAL (III) = (I + II)</b>	<b>45.000.000,00</b>	<b>45.000.000,00</b>	<b>2.469.348,48</b>	<b>36.409.154,86</b>	<b>100%</b>	<b>8.590.845,14</b>	<b>8.013.593,78</b>	<b>14.326.755,55</b>	<b>100%</b>	<b>30.673.244,45</b>

FONTE: Sistema: <Sistema: Contabilis>, Unidade Responsável: Siriri>, Emissão: <11/05/2021>.

1 Essa coluna poderá ser apresentada somente no último bimestre

  
 JOSE ROSA DE OLIVEIRA  
 PREFEITO MUNICIPAL

  
 VIRGILIO DE OLIVEIRA LIMA NETO  
 CONTADOR CRC/SE Nº 6.076

  
 LILIA CRISTINA SANTOS OLIVEIRA  
 SECRETÁRIA FINANÇAS

  
 SCARLAT OLIVEIRA SANTOS  
 SECRETÁRIA DE CONTROLE INTERNO




MUNICÍPIO DE SIRIRI  
RELATÓRIO RESUMIDO DA EXECUÇÃO ORÇAMENTÁRIA  
DEMONSTRATIVO DA RECEITA CORRENTE LÍQUIDA  
ORÇAMENTOS FISCAL E DA SEGURIDADE SOCIAL  
PERÍODO DE REFERÊNCIA: DE MARÇO A ABRIL DE 2022

RREO - Anexo 3 (LRF, Art. 53, inciso I)

Em Reais

ESPECIFICAÇÃO	EVOLUÇÃO DA RECEITA REALIZADA NOS ÚLTIMOS 12 MESES												TOTAL (ÚLTIMOS 12 MESES)	PREVISÃO ATUALIZADA
	MAIO/2021	JUNHO/2021	JULHO/2021	AGOSTO/2021	SETEMBRO/2021	OUTUBRO/2021	NOVEMBRO/2021	DEZEMBRO/2021	JANEIRO/2022	FEVEREIRO/2022	MARÇO/2022	ABRIL/2022		
<b>RECEITAS CORRENTES (I)</b>	<b>3.882.899,02</b>	<b>3.477.512,72</b>	<b>3.872.480,49</b>	<b>3.897.280,49</b>	<b>3.537.499,94</b>	<b>3.457.396,85</b>	<b>3.859.722,58</b>	<b>4.915.671,13</b>	<b>3.997.881,28</b>	<b>4.450.714,72</b>	<b>4.301.685,82</b>	<b>3.984.011,15</b>	<b>47.634.756,19</b>	<b>48.355.000,00</b>
<b>Impostos, Taxas e Contribuições de Melhoria</b>	<b>239.004,01</b>	<b>151.954,59</b>	<b>187.959,34</b>	<b>177.197,29</b>	<b>150.647,17</b>	<b>210.301,95</b>	<b>186.659,82</b>	<b>278.108,78</b>	<b>308.556,81</b>	<b>243.302,28</b>	<b>297.068,45</b>	<b>323.643,32</b>	<b>2.754.403,81</b>	<b>2.277.800,00</b>
IPTU	416,28	1.144,19	4.458,65	1.255,33	411,58	575,08	311,57	545,07	130,09	487,53	933,17	499,88	11.168,42	15.000,00
ISS	119.599,21	52.841,28	68.541,42	72.727,90	46.562,59	102.571,39	76.850,48	88.412,90	139.795,24	86.314,84	70.457,01	122.844,30	1.047.518,56	940.000,00
ITBI	1.920,00	-	-	-	-	1.000,00	1.457,40	3.817,40	26.830,00	3.040,00	20.000,00	30.000,00	88.064,80	120.000,00
IRRF	114.632,88	96.071,87	112.814,27	100.700,68	101.503,00	102.345,14	100.670,09	183.343,41	136.590,44	148.467,00	197.888,81	162.276,15	1.557.303,74	1.131.800,00
Outros Impostos, Taxas e Contribuições de Melhoria	2.435,64	1.897,25	2.145,00	2.513,38	2.170,00	3.810,34	7.370,28	1.990,00	5.211,04	4.992,91	7.789,46	8.022,99	50.348,29	71.000,00
<b>Receita de Contribuições</b>	<b>39.027,56</b>	<b>40.885,00</b>	<b>33.615,24</b>	<b>38.078,02</b>	<b>41.209,64</b>	<b>36.884,48</b>	<b>38.816,92</b>	<b>44.074,24</b>	<b>42.540,62</b>	<b>41.601,23</b>	<b>37.581,30</b>	<b>46.563,12</b>	<b>480.877,37</b>	<b>760.000,00</b>
<b>Receita Patrimonial</b>	<b>6.179,45</b>	<b>3.894,62</b>	<b>12.193,31</b>	<b>11.680,17</b>	<b>14.631,05</b>	<b>15.797,28</b>	<b>19.102,84</b>	<b>25.631,30</b>	<b>27.996,72</b>	<b>31.959,14</b>	<b>41.451,60</b>	<b>39.411,96</b>	<b>249.929,44</b>	<b>36.700,00</b>
<b>Receita Agropecuária</b>	-	-	-	-	-	-	-	-	-	-	-	-	-	-
<b>Receita Industrial</b>	-	-	-	-	-	-	-	-	-	-	-	-	-	-
<b>Receita de Serviços</b>	-	-	-	-	-	-	-	-	-	-	-	-	-	-
<b>Transferências Correntes</b>	<b>3.581.617,98</b>	<b>3.279.840,91</b>	<b>3.637.751,71</b>	<b>3.667.889,31</b>	<b>3.330.569,53</b>	<b>3.193.924,81</b>	<b>3.614.336,98</b>	<b>4.566.755,96</b>	<b>3.618.787,13</b>	<b>4.132.504,78</b>	<b>3.919.861,08</b>	<b>3.568.899,05</b>	<b>44.112.739,23</b>	<b>45.248.300,00</b>
Cota-Parte do FPM	986.625,92	853.278,22	1.165.903,47	932.177,03	732.073,49	815.774,16	1.059.467,66	1.577.224,51	1.086.814,99	1.517.102,11	919.728,85	1.090.204,37	12.736.374,78	13.940.000,00
Cota Parte do ICMS	441.326,31	563.023,96	466.246,23	592.825,93	467.482,53	516.970,17	630.167,75	521.015,59	483.191,80	489.187,30	560.216,05	397.679,77	6.129.333,39	8.300.000,00
Cota Parte do IPVA	18.947,17	23.914,19	21.767,60	16.593,63	13.016,32	20.942,65	20.942,65	14.427,72	15.089,16	16.426,38	44.495,31	31.738,42	256.883,77	300.000,00
Cota Parte do ITR	102,43	-	202,59	108,55	1.256,52	5.965,43	1.651,07	956,63	949,83	123,01	144,90	283,61	11.744,57	5.000,00
Cota Parte do IPI	192,35	177,56	207,14	177,56	192,35	192,35	192,35	184,95	172,10	158,86	172,10	152,24	2.171,91	5.000,00
Transferências da LC 87/1996	-	-	-	-	-	-	-	-	-	-	-	-	-	1.000,00
Transferências do FUNDEB	827.483,05	711.296,53	605.445,75	698.659,83	667.701,20	669.724,49	770.557,15	869.469,81	780.637,09	970.917,01	762.510,17	777.956,93	9.112.359,01	6.950.200,00
Outras Transferências Correntes	1.306.940,75	1.128.150,45	1.377.978,93	1.427.346,78	1.448.847,12	1.165.772,99	1.131.358,35	1.583.476,75	1.251.932,16	1.138.590,11	1.632.593,70	1.270.883,71	15.863.871,80	15.747.100,00
<b>Outras Receitas Correntes</b>	<b>17.070,02</b>	<b>937,60</b>	<b>960,89</b>	<b>2.435,70</b>	<b>442,55</b>	<b>488,33</b>	<b>806,02</b>	<b>1.100,85</b>	<b>-</b>	<b>1.347,29</b>	<b>5.723,39</b>	<b>5.493,70</b>	<b>36.806,34</b>	<b>32.200,00</b>
<b>DEDUÇÕES (II)</b>	<b>289.438,78</b>	<b>288.078,74</b>	<b>246.501,19</b>	<b>308.376,48</b>	<b>242.804,22</b>	<b>271.685,42</b>	<b>342.484,21</b>	<b>327.256,79</b>	<b>317.243,56</b>	<b>404.599,51</b>	<b>304.951,37</b>	<b>304.011,62</b>	<b>3.647.431,89</b>	<b>4.242.000,00</b>
Dedução do FUNDEB	289.438,78	288.078,74	246.501,19	308.376,48	242.804,22	271.685,42	342.484,21	327.256,79	317.243,56	404.599,51	304.951,37	304.011,62	3.647.431,89	4.242.000,00
<b>RCL (III) = (I - II)</b>	<b>3.593.460,24</b>	<b>3.189.433,98</b>	<b>3.625.979,30</b>	<b>3.588.904,01</b>	<b>3.294.695,72</b>	<b>3.185.711,43</b>	<b>3.517.238,37</b>	<b>4.588.414,34</b>	<b>3.680.637,72</b>	<b>4.046.115,21</b>	<b>3.996.734,45</b>	<b>3.679.999,53</b>	<b>43.987.324,30</b>	<b>44.113.000,00</b>
( - ) Transferências obrigatórias da União relativas às emendas individuais (art. 166-A, § 1º, da CF) (IV)														
<b>RECEITA CORRENTE LÍQUIDA AJUSTADA PARA CÁLCULO DOS LIMITES DE ENDIVIDAMENTO (V) = (III - IV)</b>	<b>3.593.460,24</b>	<b>3.189.433,98</b>	<b>3.625.979,30</b>	<b>3.588.904,01</b>	<b>3.294.695,72</b>	<b>3.185.711,43</b>	<b>3.517.238,37</b>	<b>4.588.414,34</b>	<b>3.680.637,72</b>	<b>4.046.115,21</b>	<b>3.996.734,45</b>	<b>3.679.999,53</b>	<b>43.987.324,30</b>	<b>44.113.000,00</b>
( - ) Transferências obrigatórias da União relativas às emendas de bancada (art. 166, § 16, da CF) (VI)														
<b>RECEITA CORRENTE LÍQUIDA AJUSTADA PARA CÁLCULO DOS LIMITES DA DESPESA COM PESSOAL (VII) = (V - VI)</b>	<b>3.593.460,24</b>	<b>3.189.433,98</b>	<b>3.625.979,30</b>	<b>3.588.904,01</b>	<b>3.294.695,72</b>	<b>3.185.711,43</b>	<b>3.517.238,37</b>	<b>4.588.414,34</b>	<b>3.680.637,72</b>	<b>4.046.115,21</b>	<b>3.996.734,45</b>	<b>3.679.999,53</b>	<b>43.987.324,30</b>	<b>44.113.000,00</b>

FONTE: Sistema: <Sistema: Contábil>; Unidade Responsável: Siriri; Emissão: <11/05/2021>.

  
JOSÉ ROSA DE OLIVEIRA  
PREFEITO MUNICIPAL

  
LÍLIA CRISTINA SANTOS OLIVEIRA  
SECRETÁRIA FINANÇAS

  
SCARLAT OLIVEIRA SANTOS  
SECRETÁRIA DE CONTROLE INTERNO

  
VIRGÍLIO DE OLIVEIRA LIMA NETO  
CONTADOR CRC/SE Nº 6.076

MUNICÍPIO DE SIRIRI  
 RELATÓRIO RESUMIDO DA EXECUÇÃO ORÇAMENTÁRIA  
**DEMONSTRATIVO DAS RECEITAS E DESPESAS PREVIDENCIÁRIAS DO REGIME GERAL DE PREVIDÊNCIA DOS SERVIDORES**  
 ORÇAMENTO DA SEGURIDADE SOCIAL  
 PERÍODO DE REFERÊNCIA: DE MARÇO A ABRIL DE 2022

RREO - Anexo 4 (LRF, Art. 53, inciso II)

Em Reais

<b>RECEITAS</b>	<b>PREVISÃO INICIAL</b>	<b>PREVISÃO ATUALIZADA</b>	<b>RECEITAS REALIZADAS</b>	
			<b>Até o Bimestre/ &lt;Exercício&gt;</b>	<b>Até o Bimestre/ &lt;Exercício Anterior&gt;</b>
RECEITAS CORRENTES (I) Receita de Contribuições dos Segurados Pessoal Civil Ativo Inativo Pensionista Pessoal Militar Ativo Inativo Militar Outras Receitas de Contribuições Receita Patrimonial Receitas Imobiliárias Receitas de Valores Mobiliários Outras Receitas Patrimoniais Receita de Serviços Outras Receitas Correntes Compensação Previdenciária do RGPS para o RPPS Demais Receitas Correntes RECEITAS DE CAPITAL (II) Alienação de Bens, Direitos e Ativos Amortização de Empréstimos Outras Receitas de Capital	<b>SEM MOVIMENTO</b>			
<b>TOTAL DAS RECEITAS PREVIDENCIÁRIAS RPPS - (III) = (I + II)</b>				




<b>DESPESAS PREVIDENCIÁRIAS - RPPS</b>	<b>DOTAÇÃO INICIAL</b>	<b>DOTAÇÃO ATUALIZADA</b>	<b>DESPESAS EMPENHADAS</b>		<b>DESPESAS LIQUIDADAS</b>		<b>INSCRITAS EM RESTOS A PAGAR NÃO PROCESSADOS</b>	
			<b>Até o Bimestre/ &lt;Exercício&gt;</b>	<b>Até o Bimestre/ &lt;Exercício Anterior&gt;</b>	<b>Até o Bimestre/ &lt;Exercício&gt;</b>	<b>Até o Bimestre/ &lt;Exercício Anterior&gt;</b>	<b>Em &lt;Exercício&gt;</b>	<b>Em &lt;Exercício Anterior&gt;</b>
ADMINISTRAÇÃO (IV) . Despesas Correntes Despesas de Capital PREVIDÊNCIA (V) Pessoal Civil Aposentadorias Pensões Outros Benefícios Previdenciários Pessoal Militar Reformas Pensões Outros Benefícios Previdenciários Outras Despesas Previdenciárias Compensação Previdenciária do RPPS para o RGPS Demais Despesas Previdenciárias								
<b>TOTAL DAS DESPESAS PREVIDENCIÁRIAS RPPS (VI) = (IV + V)</b>								
<b>RESULTADO PREVIDENCIÁRIO (VII) = (III - VI)</b>								
<b>RECURSO RPPS ARRECADADOS EM EXERCÍCIO</b> VALOR			<b>PREVISÃO ORÇAMENTÁRIA</b>					
<b>RESERVA ORÇAMENTÁRIA DO RPPS</b> VALOR			<b>PREVISÃO ORÇAMENTÁRIA</b>					
<b>APORTES DE RECURSOS PARA O PLANO PREVIDENCIÁRIO DO RPPS</b> Plano de Amortização - Contribuição Patronal Suplementar Plano de Amortização - Aporte Periódico de Valores Predefinidos Outros Aportes para o RPPS Recursos para Cobertura de Déficit Financeiro			<b>APORTES REALIZADOS</b>					
<b>BENS E DIREITOS DO RGPS</b>			<b>PERÍODO DE REFERÊNCIA</b>					
			<b>&lt;Exercício&gt;</b>		<b>&lt;Exercício Anterior&gt;</b>			
Caixa Bancos Conta Movimento Investimentos e Aplicações Outros Bens e Direitos								

SEM MOVIMENTO

*[Assinatura]*

*[Assinatura]*

RECEITAS PREVIDENCIÁRIAS - RPPS	PREVISÃO INICIAL	PREVISÃO ATUALIZADA	RECEITAS REALIZADAS	
			Até o Bimestre/ <Exercício>	Até o Bimestre/ <Exercício Anterior>
RECEITAS CORRENTES (VIII)				
Receita de Contribuições dos Segurados				
Civil				
Ativo				
Inativo				
Pensionista				
Militar				
Ativo				
Inativo				
Pensionista				
Receita de Contribuições Patronais				
Civil				
Ativo				
Inativo				
Pensionista				
Militar				
Ativo				
Inativo				
Pensionista				
Em Regime de Parcelamento de Débitos				
Receita Patrimonial				
Receitas Imobiliárias				
Receitas de Valores Mobiliários				
Outras Receitas Patrimoniais				
Receita de Serviços				
Outras Receitas Correntes				
Compensação Previdenciária do RGPS para o RPPS				
Demais Receitas Correntes				
RECEITAS DE CAPITAL (IX)				
Alienação de Bens, Direitos e Ativos				
Amortização de Empréstimos				
Outras Receitas de Capital				
RECEITAS DE CAPITAL (IX)				
Alienação de Bens				
Amortização de Empréstimos				
Outras Receitas de Capital				
<b>TOTAL DAS RECEITAS PREVIDENCIÁRIAS RPPS - (X) = (VIII + IX)</b>				


**SEM MOVIMENTO**




DESPESAS PREVIDENCIÁRIAS - RPPS	DOTAÇÃO INICIAL	DOTAÇÃO ATUALIZADA	DESPESAS EMPENHADAS		DESPESAS LIQUIDADAS		INSCRITAS EM RESTOS A PAGAR NÃO	
			Até o Bimestre/ <Exercício>	Até o Bimestre/ <Exercício Anterior>	Até o Bimestre/ <Exercício>	Até o Bimestre/ <Exercício Anterior>	Em <Exercício>	Em <Exercício Anterior>
ADMINISTRAÇÃO (XI) Despesas Correntes Despesas de Capital								
PREVIDÊNCIA (XII) Benefícios - Civil Aposentadorias Pensões Outros Benefícios Previdenciários Benefícios - Militar Reformas Pensões Outros Benefícios Previdenciários Outras Despesas Previdenciárias Compensação Previdenciária do RPPS para o RGPS Demais Despesas Previdenciárias								
<b>TOTAL DAS DESPESAS PREVIDENCIÁRIAS (XIII) = (XI + XII)</b>								
<b>RESULTADO PREVIDENCIÁRIO (XIV) = (X-XIII)</b>								
<b>APORTES DE RECURSOS PARA O PLANO FINANCEIRO DO RPPS</b>	<b>APORTES REALIZADOS</b>							
Recursos para Cobertura de Insuficiências Financeiras Recursos para Formação de Reserva								

**SEM MOVIMENTO**

FONTE: Sistema: <Sistema: Contabilis>, Unidade Responsável: Siriri>, Emissão: <11/05/2021>.

  
JOSE ROSA DE OLIVEIRA  
PREFEITO MUNICIPAL

  
LILIA CRISTINA SANTOS OLIVEIRA  
SECRETÁRIA FINANÇAS

  
VIRGILIO DE OLIVEIRA LIMA NETO  
CONTADOR CRC/SE Nº 6.076


  
SCARLAT OLIVEIRA SANTOS  
SECRETÁRIA DE CONTROLE INTERNO

MUNICÍPIO DE SIRIRI  
RELATÓRIO RESUMIDO DA EXECUÇÃO ORÇAMENTÁRIA  
DEMONSTRATIVO DO RESULTADO PRIMÁRIO E NOMINAL  
ORÇAMENTOS FISCAL E DA SEGURIDADE SOCIAL  
PERÍODO DE REFERÊNCIA: DE MARÇO A ABRIL DE 2022

RREO - ANEXO 6 (LRF, art 53, inciso III)

Em reais

RECEITAS PRIMÁRIAS	PREVISÃO ATUALIZADA	RECEITAS REALIZADAS
		Até o Bimestre (R)
<b>RECEITAS CORRENTES (I)</b>	<b>44.112.800,00</b>	<b>15.403.486,91</b>
Impostos, Taxas e Contribuições de Melhoria	2.277.800,00	1.172.570,86
IPTU	15.000,00	2.050,67
ISS	940.000,00	419.411,39
ITBI	120.000,00	79.870,00
IRRF	1.131.800,00	645.222,40
Outros Impostos, Taxas e Contribuições de Melhoria	71.000,00	26.016,40
Contribuições	760.000,00	168.286,27
Receita Patrimonial	36.700,00	140.819,42
Outras Receita Patrimonial	0,00	0,00
Aplicações Financeiras (II)	36.700,00	140.819,42
Transferências Correntes	41.006.100,00	13.909.245,98
Cota-Parte do FPM	11.420.000,00	3.691.080,35
Cota-Parte do ICMS	6.640.000,00	1.544.219,99
Cota-Parte do IPVA	240.000,00	86.199,42
Cota-Parte ITR	4.000,00	1.201,09
Transferência da LC 87/96	800,00	
Transferência da LC 61/89	4.000,00	524,25
Transferência do FUNDEB	6.950.200,00	3.292.021,20
Outras Transferências Correntes	15.747.100,00	5.293.999,68
Demais Receitas Correntes	32.200,00	12.564,38
Outras Receitas Financeiras (III)	0,00	0,00
Receitas Correntes Restantes	32.200,00	12.564,38
<b>RECEITAS PRIMARIAS CORRENTES (IV) = (I-II-III)</b>	<b>44.076.100,00</b>	<b>15.262.667,49</b>
<b>RECEITAS DE CAPITAL (V)</b>	<b>887.200,00</b>	<b>429.750,00</b>
Operações de Crédito (VI)	0,00	0,00
Amortização de Empréstimos (VII)	0,00	0,00
Alienação de Bens	5.000,00	0,00
Receitas de Alienação de Investimentos Temporários (VIII)	0,00	0,00
Receita de Alienação de Investimentos Permanentes (IX)	0,00	0,00
Outras Alienações de Bens	5.000,00	0,00
Transferências de Capital	882.200,00	429.750,00
Convênios	0,00	0,00
Outras Transferências de Capital	882.200,00	429.750,00
Outras Receitas de Capital	0,00	0,00
Outras Receitas de Capital Não Primárias (X)	0,00	0,00
Outras Receitas de Capital Primária	0,00	0,00
<b>RECEITAS PRIMÁRIAS DE CAPITAL (XI) = (V-VI-VII-VIII-IX-X)</b>	<b>887.200,00</b>	<b>429.750,00</b>
<b>RECEITA PRIMÁRIA TOTAL (XII) = (IV+XI)</b>	<b>44.963.300,00</b>	<b>15.692.417,49</b>




DESPESAS PRIMÁRIAS	DOTAÇÃO ATUALIZADA	ATÉ O BIMESTRE					
		DESPESAS EMPENHADAS	DESPESAS LIQUIDADAS	DESPESAS PAGAS (*)	RESTOS A PAGAR PROCESSADOS PAGOS (b)	RESTOS A PAGAR NÃO PROCESSADOS	
						LIQUIDADOS	PAGOS (c)
<b>DESPESAS CORRENTES (XIII)</b>	<b>40.524.600,00</b>	<b>34.635.149,00</b>	<b>13.783.075,22</b>	<b>13.391.747,60</b>	<b>8.898,47</b>	<b>149.892,22</b>	<b>149.892,22</b>
Pessoal e Encargos Sociais	25.712.170,00	24.946.168,67	9.466.990,11	9.181.763,84	-		
Juros e Encargos da Dívida (XIV)	-	-	-	-	-		
Outras Despesas Correntes	14.812.430,00	9.688.980,33	4.316.085,11	4.209.983,76	8.898,47	149.892,22	149.892,22
<b>DESPESAS PRIMÁRIAS CORRENTES (XV) = (XIII - XIV)</b>	<b>40.524.600,00</b>	<b>34.635.149,00</b>	<b>13.783.075,22</b>	<b>13.391.747,60</b>	<b>8.898,47</b>	<b>149.892,22</b>	<b>149.892,22</b>
<b>DESPESAS DE CAPITAL (XVI)</b>	<b>4.318.930,00</b>	<b>1.774.005,86</b>	<b>543.680,33</b>	<b>539.130,33</b>	<b>23.886,30</b>	<b>352.965,04</b>	<b>352.965,04</b>
Investimentos	2.818.430,00	274.005,86	112.492,70	107.942,70	23.886,30	352.965,04	352.965,04
Inversões Financeiras	-	-	-	-	-	-	-
Concessão de Empréstimos e Financiamentos (XVII)	-	-	-	-	-	-	-
Aquisição de Título de Capital já Integralizado (XVIII)	-	-	-	-	-	-	-
Aquisição de Título de Crédito (XIX)	-	-	-	-	-	-	-
Demais Inversões Financeiras	-	-	-	-	-	-	-
Amortização da Dívida (XX)	1.500.500,00	1.500.000,00	431.187,63	431.187,63	-	-	-
<b>DESPESAS PRIMÁRIAS DE CAPITAL (XXI)=(XVI-XVII-XVIII-XIX-XX)</b>	<b>2.818.430,00</b>	<b>274.005,86</b>	<b>112.492,70</b>	<b>107.942,70</b>	<b>23.886,30</b>	<b>352.965,04</b>	<b>352.965,04</b>
<b>RESERVA DE CONTINGÊNCIA (XXII)</b>	<b>155.470,00</b>						
<b>DESPESA PRIMÁRIA TOTAL (XXIII)=(XV+XXI+XXII)</b>	<b>43.498.500,00</b>	<b>34.909.154,86</b>	<b>13.895.567,92</b>	<b>13.499.690,30</b>	<b>32.784,77</b>	<b>502.857,26</b>	<b>502.857,26</b>

**RESULTADO PRIMÁRIO (XXIV) = (XIIa)-(XXIIIa+XXIIIb+XXIIIc)** 1.657.085,16

META FISCAL PARA O RESULTADO PRIMARIO	VALOR CORRENTE
Meta fixada no Anexo de Metas Fiscais da LDO para o exercício de referência	1.000.000,00

JUROS NOMINAIS	VALOR INCORRIDO
JUROS, ENCARGOS E VARIAÇÕES MONETÁRIAS ATIVOS (XXV)	140.819,42
JUROS, ENCARGOS E VARIAÇÕES MONETÁRIAS PASSIVOS (XXVI)	-

**RESULTADO NOMINAL - Acima da Linha (XXVII)=XXIV+(XXV-XXVI)** 1.797.904,58

META FISCAL PARA O RESULTADO NOMINAL	VALOR CORRENTE
Meta fixada no Anexo de Metas Fiscais da LDO para o exercício de referência	1.500.000,00

ABAIXO DA LINHA			
CÁLCULO DO RESULTADO NOMINAL	SALDO		
	Em 31/Dez/<Exercício Anterior> (a)	Até o <Bimestre> (b)	
<b>DÍVIDA CONSOLIDADA (XXVIII)</b>	<b>6.377.684,13</b>	<b>6.123.868,60</b>	
<b>DEDUÇÕES (XXIX)</b>	<b>4.049.955,73</b>	<b>5.445.598,13</b>	
Disponibilidade de Caixa	4.049.955,73	5.445.598,13	
Disponibilidade de Caixa Bruta	4.091.441,79	5.566.368,99	
(-) Restos a Pagar Processados (XXX)	41.486,06	8.701,29	
(-) Depósitos Restituíveis e Valores Vinculados	-	112.069,57	
Demais Haveres Financeiros	-	-	
<b>DÍVIDA CONSOLIDADA LÍQUIDA (XXXI) = (XXVIII - XXIX)</b>	<b>2.327.728,40</b>	<b>678.270,47</b>	
<b>RESULTADO NOMINAL - Abaixo da Linha (XXXII) = (XXXIa - XXXIb)</b>	<b>1.649.457,93</b>		

AJUSTE METODOLÓGICO	Até o <Bimestre>
VARIAÇÃO SALDO RPP = (XXXIII) = (XXXa - XXXb)	32.784,77
RECEITA DE ALIENAÇÃO DE INVESTIMENTOS PERMANENTES (IX)	
PASSIVOS RECONHECIDOS NA DC (XXXIV)	6.123.868,60
VARIAÇÃO CAMBIAL (XXXV)	
PAGAMENTO DE PRECATÓRIOS INTEGRANTE DA DC (XXXVI)	
OUTROS AJUSTES (XXXVII)	
<b>RESULTADO NOMINAL AJUSTADO - Abaixo da Linha (XXXVIII) = (XXXII - XXXIII - IX + XXXIV + XXXV - XXXVI + XXXVII)</b>	<b>7.740.541,76</b>

<b>RESULTADO PRIMÁRIO - Abaixo da Linha (XXXIX) = XXXVIII - (XXV - XXVI)</b>	<b>7.599.722,34</b>
--	---------------------

INFORMAÇÕES ADICIONAIS	PREVISÃO ORÇAMENTÁRIA
SALDO DE EXERCÍCIOS ANTERIORES	
Recursos Arrecadados em Exercícios Anteriores - RPPS	
Superávit Financeiro Utilizado para Abertura e Reabertura de Créditos Adicionais	
RESERVA ORÇAMENTÁRIA DO RPPS	

FONTE: Sistema: <Sistema: Contabilis>, Unidade Responsável: Siriri>, Emissão: <11/05/2021>.




VIRGÍLIO DE OLIVEIRA LIMA NETO  
PREFEITO MUNICIPAL



LÍLIA CRISTINA SANTOS OLIVEIRA  
SECRETÁRIA FINANÇAS



SCARLAT OLIVEIRA SANTOS  
SECRETÁRIA DE CONTROLE INTERNO



VIRGÍLIO DE OLIVEIRA LIMA NETO  
CONTADOR CRC/SE Nº 6.076




MUNICÍPIO DE SIRIRI  
RELATÓRIO RESUMIDO DA EXECUÇÃO ORÇAMENTÁRIA  
**DEMONSTRATIVO DOS RESTOS A PAGAR POR PODER E ÓRGÃO**  
ORÇAMENTOS FISCAL E DA SEGURIDADE SOCIAL  
PERÍODO DE REFERÊNCIA: DE MARÇO A ABRIL DE 2022

RREO - ANEXO 7 (LRF, art. 53, inciso V)

Em Reais

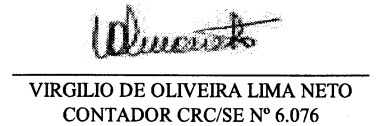
PODER/ÓRGÃO	RESTOS A PAGAR PROCESSADOS E NÃO PROCESSADOS LIQUIDADOS EM EXERCÍCIOS ANTERIORES					RESTOS A PAGAR NÃO PROCESSADOS						Saldo Total
	Inscritos		Pagos	Cancelados	Saldo a pagar	Inscritos		Liquidados	Pagos	Cancelados	Saldo	
	Em Exercícios Anteriores	Em 31 de dezembro de <Exercício Anterior>				Em Exercícios Anteriores	Em 31 de dezembro de <Exercício Anterior>					
(a)	(b)	(c)	(d)	e=(a+b)-(c+d)	(f)	(g)	(h)	(i)	(j)	k=(f+g)-(i+j)	l=(e+k)	
RESTOS A PAGAR (EXCETO INTRA-ORÇAMENTÁRIOS) (I)	9.440,29	32.045,77	32.784,77	-	8.701,29	734.583,49	1.350.096,94	502.857,26	502.857,26	-	1.581.823,17	1.590.524,46
PODER EXECUTIVO	9.440,29	32.045,77	32.784,77		8.701,29	734.583,49	1.350.096,94	502.857,26	502.857,26		1.581.823,17	1.590.524,46
PODER LEGISLATIVO					-						-	-
RESTOS A PAGAR (INTRA-ORÇAMENTÁRIOS) (II)					-						-	-
<b>TOTAL (III) = (I + II)</b>	<b>9.440,29</b>	<b>32.045,77</b>	<b>32.784,77</b>	<b>-</b>	<b>8.701,29</b>	<b>734.583,49</b>	<b>1.350.096,94</b>	<b>502.857,26</b>	<b>502.857,26</b>	<b>-</b>	<b>1.581.823,17</b>	<b>1.590.524,46</b>

FONTE: Sistema: <Sistema: Contabilis>, Unidade Responsável: Siriri>, Emissão: <11/05/2021>.

  
JOSE ROCA DE OLIVEIRA  
PREFEITO MUNICIPAL

  
LILIA CRISTINA SANTOS OLIVEIRA  
SECRETÁRIA FINANÇAS

  
SCARLAT OLIVEIRA SANTOS  
SECRETÁRIA DE CONTROLE INTERNO



  
VIRGILIO DE OLIVEIRA LIMA NETO  
CONTADOR CRC/SE Nº 6.076

RELATÓRIO RESUMIDO DA EXECUÇÃO ORÇAMENTÁRIA  
**DEMONSTRATIVO DAS RECEITAS E DESPESAS COM MANUTENÇÃO E DESENVOLVIMENTO DO ENSINO - MDE**  
 ORÇAMENTOS FISCAL E DA SEGURIDADE SOCIAL  
 PERÍODO DE REFERÊNCIA: DE MARÇO A ABRIL DE 2022

RREO - ANEXO 8 (LDB, art. 72)

R\$ 1,00

<b>RECEITA RESULTANTE DE IMPOSTOS (ArtS. 212 E 212-A da Constituição Federal)</b>		
RECEITA RESULTANTE DE IMPOSTOS	PREVISÃO ATUALIZADA	RECEITAS REALIZADAS
	(a)	Até o Bimestre (b)
<b>1- RECEITA DE IMPOSTOS</b>	<b>2.206.800,00</b>	<b>1.131.772,30</b>
1.1- Receita Resultante do Imposto sobre o IPTU	15.000,00	2.050,67
1.2- Receita Resultante do Imposto sobre o ITBI	120.000,00	79.870,00
1.3- Receita Resultante do Imposto sobre o ISS	940.000,00	419.411,39
1.4- Receita Resultante do Imposto sobre o IRRF	1.131.800,00	630.440,24
<b>2- RECEITA DE TRANSFERÊNCIAS CONSTITUCIONAIS E LEGAIS</b>	<b>22.550.000,00</b>	<b>6.654.031,16</b>
2.1- Cota-Parte FPM	13.940.000,00	4.613.850,32
2.1.1- Parcela referente à CF, art. 159, I, alínea b	12.600.000,00	4.613.850,32
2.1.2- Parcela referente à CF, art. 159, I, alíneas d e e	1.340.000,00	0,00
2.2- Cota-Parte ICMS	8.300.000,00	1.930.274,92
2.3- Cota-Parte IPI-Exportação	5.000,00	655,30
2.4- Cota-Parte ITR	5.000,00	1.501,35
2.5- Cota-Parte IPVA	300.000,00	107.749,27
2.6- Cota-Parte IOF-Ouro	0,00	0,00
2.7- Compensação Financeira proveniente de Impostos e Transferências Constitucionais	0,00	0,00
<b>3- TOTAL DA RECEITA DE IMPOSTOS (1 + 2)</b>	<b>24.756.800,00</b>	<b>7.785.803,46</b>
<b>4- TOTAL DESTINADO AO FUNDEB - 20% DE ((2.1.1) + (2.2) + (2.3) + (2.4) + (2.5))</b>	<b>4.242.000,00</b>	<b>1.330.806,06</b>
<b>5- VALOR MÍNIMO A SER APLICADO ALÉM DO VALOR DESTINADO AO FUNDEB - 5% DE ((2.1.1) + (2.2) + (2.3) + (2.4) + (2.5)) + 25% DE ((1.1) + (1.2) + (1.3) + (1.4) + (2.1.2) + (2.6) + (2.7))</b>	<b>1.947.200,00</b>	<b>615.644,63</b>
<b>FUNDEB</b>		
RECEITAS RECEBIDAS DO FUNDEB NO EXERCÍCIO	PREVISÃO ATUALIZADA	RECEITAS REALIZADAS
	(a)	Até o Bimestre (b)
<b>6- RECEITAS RECEBIDAS DO FUNDEB</b>	<b>6.944.612,25</b>	<b>3.300.896,08</b>
6.1- FUNDEB - Impostos e Transferências de Impostos	6.924.612,25	3.236.969,05
6.1.1 - Principal	6.920.200,00	3.228.094,17
6.1.2 - Rendimentos de Aplicação Financeira	4.412,25	8.874,88
6.2- FUNDEB - Complementação da União - VAAF	10.000,00	0,00
6.2.1 - Principal	10.000,00	0,00
6.2.2 - Rendimentos de Aplicação Financeira	0,00	0,00
6.3- FUNDEB - Complementação da União - VAAT	10.000,00	63.927,03
6.3.1 - Principal	10.000,00	63.927,03
6.3.2 - Rendimentos de Aplicação Financeira	0,00	0,00
<b>7- RESULTADO LÍQUIDO DAS TRANSFERÊNCIAS DO FUNDEB (6.1.1-4)<sup>1</sup></b>	<b>2.678.200,00</b>	<b>1.897.288,11</b>
<b>RECURSOS RECEBIDOS EM EXERCÍCIOS ANTERIORES E NÃO UTILIZADOS (SUPERÁVIT)</b>	<b>VALOR</b>	
<b>8- TOTAL DE RECURSOS DE SUPERÁVIT</b>		<b>0,00</b>
8.1 - SUPERÁVIT DO EXERCÍCIO IMEDIATAMENTE ANTERIOR		0,00
8.2 - SUPERÁVIT RESIDUAL DE OUTROS EXERCÍCIOS		0,00
<b>9- TOTAL DOS RECURSOS DO FUNDEB DISPONÍVEL PARA UTILIZAÇÃO (6 + 8)</b>		<b>3.300.896,08</b>

DESPESAS COM RECURSOS DO FUNDEB (Por área de atuação)	ATUALIZADA (c)	EMPENHADAS Até o Bimestre (d)	LIQUIDADAS Até o Bimestre (e)	PAGAS Até o Bimestre (f)	PROCESSADO (g)
<b>10 - PROFISSIONAIS DA EDUCAÇÃO BÁSICA</b>	<b>7.549.500,00</b>	<b>7.535.987,35</b>	<b>3.325.781,03</b>	<b>3.190.719,64</b>	<b>0,00</b>
10.1- Educação Infantil	1.811.880,00	1.808.636,96	798.187,45	765.772,72	0,00
10.1.1 - Creche	679.455,00	678.238,86	299.320,29	287.164,77	
10.1.2 - Pré-escola	1.132.425,00	1.130.398,10	498.867,16	478.607,95	
10.2- Ensino Fundamental	5.737.620,00	5.727.350,39	2.527.593,58	2.424.946,92	
<b>11- OUTRAS DESPESAS</b>	<b>68.500,00</b>	<b>16.250,00</b>	<b>3.250,00</b>	<b>3.250,00</b>	<b>0,00</b>
11.1- Educação Infantil	10.440,00	3.900,00	780,00	780,00	0,00
11.1.1 - Creche	3.915,00	1.462,50	292,50	292,50	
11.1.2 - Pré-escola	6.525,00	2.437,50	487,50	487,50	
11.2- Ensino Fundamental	58.060,00	12.350,00	2.470,00	2.470,00	
<b>12- TOTAL DAS DESPESAS COM RECURSOS DO FUNDEB (10 + 11)</b>	<b>7.618.000,00</b>	<b>7.552.237,35</b>	<b>3.329.031,03</b>	<b>3.193.969,64</b>	<b>0,00</b>

INDICADORES DO FUNDEB						
DESPESAS CUSTEADAS COM RECEITAS DO FUNDEB RECEBIDAS NO EXERCÍCIO	DESPESAS EMPENHADAS Até o Bimestre (d)	DESPESAS LIQUIDADAS Até o Bimestre (e)	DESPESAS PAGAS Até o Bimestre (f)	INSCRITAS EM RESTOS A PAGAR NÃO PROCESSADO (g)	INSCRITAS EM RESTOS A PAGAR PROCESSADO (sem disponibilidade de caixa) (h)	INSCRITAS EM RESTOS A PAGAR NÃO PROCESSADO (g)
13- Total das despesas do FUNDEB com profissionais da Educação Básica	7.535.987,35	3.325.781,03	3.190.719,64	4.210.206,32		
14- Total das Despesas custeadas com FUNDEB - Impostos e Transferências de Impostos	7.552.237,35	3.329.031,03	3.193.969,64	4.223.206,32		
15- Total das Despesas custeadas com FUNDEB - Complementação da União - VAAF						
16- Total das Despesas custeadas com FUNDEB - Complementação da União - VAAT						
17- Total das Despesas custeadas com FUNDEB - Complementação da União - VAAT aplicadas na Educação Infantil						
18- Total das Despesas custeadas com FUNDEB - Complementação da União - VAAT aplicadas com Despesa de Capital						

INDICADORES - Art. 212-A, inciso XI e § 3º - Constituição Federal <sup>1</sup>	VALOR EXIGIDO (j)	VALOR APLICADO (i)	VALOR CONSIDERADO APÓS DEDUÇÕES (k)	% APLICADO (l)		
19- Mínimo de 70% do FUNDEB na Remuneração dos Profissionais da Educação Básica	2.310.627,26	3.325.781,03	3.325.781,03	102,74%		
20 - Percentual de 50% da Complementação da União ao FUNDEB (VAAT) na Educação Infantil	31.963,52	-	0,00	0,00%		
21- Mínimo de 15% da Complementação da União ao FUNDEB - VAAT em Despesas de Capital	9.589,05	-	0,00	0,00%		
INDICADOR - Art. 25, § 3º - Lei nº 14.113, de 2020 - (Maximo de 10% de Superávit) <sup>2</sup>	VALOR MÁXIMO PERMITIDO (m)	VALOR NÃO APLICADO (n)	VALOR NÃO APLICADO APÓS AJUSTE (o)	% NÃO APLICADO (p)		
22- Total da Receita Recebida e não Aplicada no Exercício	330.089,61	-28.134,95	-28.134,95	-0,85%		
INDICADOR - Art.25, § 3º - Lei nº 14.113, de 2020 - (Aplicação do Superávit de Exercício Anterior) <sup>3</sup>	VALOR DE SUPERÁVIT PERMITIDO NO EXERCÍCIO ANTERIOR (q)	VALOR NÃO APLICADO NO EXERCÍCIO ANTERIOR (r)	VALOR DE SUPERÁVIT APLICADO ATÉ O PRIMEIRO QUADRIMESTRE (s)	VALOR APLICADO ATÉ O PRIMEIRO QUADRIMESTRE QUE INTEGRARÁ O LIMITE CONSTITUCIONAL (t)	VALOR APLICADO APÓS O PRIMEIRO QUADRIMESTRE (u)	VALOR NÃO APLICADO (v)
<b>23- Total das Despesas custeadas com Superávit do FUNDEB</b>	<b>852.408,81</b>	<b>0,00</b>	<b>0,00</b>	<b>0,00</b>	<b>0,00</b>	<b>0,00</b>
23.1- Total das Despesas custeadas com FUNDEB - Impostos e Transferências de Impostos	852.408,81	0,00	0,00	0,00	0,00	0,00
23.2- Total das Despesas custeadas com FUNDEB - Complementação da União (VAAF + VAAT)	0,00	0,00	0,00	0,00	0,00	0,00

DESPESAS COM AÇÕES TÍPICAS DE MDE - RECEITAS DE IMPOSTOS - EXCETO FUNDEB (Por Área de Atuação) <sup>6</sup>	DOTAÇÃO ATUALIZADA (c)	DESPESA EMPENHADA Até o Bimestre (d)	DESPESAS LIQUIDADAS Até o Bimestre (e)	DESPESA PAGA Até o Bimestre (f)	INSCRITAS EM RESTOS A PAGAR NÃO PROCESSADO (g)
<b>24- EDUCAÇÃO INFANTIL</b>	<b>511.848,00</b>	<b>484.353,92</b>	<b>191.592,53</b>	<b>177.018,00</b>	<b>292.761,39</b>
24.1- Creche	191.943,00	181.632,72	71.847,19	66.381,75	109.785,53
24.2- Pré-escola	319.905,00	302.721,20	119.745,34	110.636,25	182.975,86
<b>25 - ENSINO FUNDAMENTAL</b>	<b>1.620.852,00</b>	<b>1.533.787,44</b>	<b>606.709,70</b>	<b>560.556,95</b>	<b>927.077,74</b>
<b>26 - TOTAL DAS DESPESAS COM AÇÕES TÍPICAS DE MDE (24+25)</b>	<b>2.132.700,00</b>	<b>2.018.141,36</b>	<b>798.302,23</b>	<b>737.574,95</b>	<b>1.219.839,13</b>

APURAÇÃO DAS DESPESAS PARA FINS DE LIMITE CONSTITUCIONAL	VALOR
27- TOTAL DAS DESPESAS DE MDE CUSTEADAS COM RECURSOS DE IMPOSTOS (FUNDEB E RECEITA DE IMPOSTOS) = (L14(d ou e) + L26(d ou e) + L23.1(t))	4.127.333,26
28 (-) RESULTADO LÍQUIDO DAS TRANSFERÊNCIAS DO FUNDEB = (L7)	1.897.288,11
29 (-) RESTOS A PAGAR NÃO PROCESSADOS INSCRITOS NO EXERCÍCIO SEM DISPONIBILIDADE FINANCEIRA DE RECURSOS DO FUNDEB IMPOSTOS = (L14h)	0,00
30 (-) RESTOS A PAGAR NÃO PROCESSADOS INSCRITOS NO EXERCÍCIO SEM DISPONIBILIDADE FINANCEIRA DE RECURSOS DE IMPOSTOS <sup>4 e 7</sup>	0,00
31 (-) CANCELAMENTO, NO EXERCÍCIO, DE RESTOS A PAGAR INSCRITOS COM DISPONIBILIDADE FINANCEIRA DE RECURSOS DE IMPOSTOS VINCULADOS AO ENSINO = (L34.1(ac) + L34.2(ac))	0,00
<b>32 - TOTAL DAS DESPESAS PARA FINS DE LIMITE (27 - (28 + 29 + 30 + 31))</b>	<b>2.230.045,15</b>

APURAÇÃO DO LIMITE MÍNIMO CONSTITUCIONAL <sup>2 e 5</sup>	VALOR EXIGIDO (x)	VALOR APLICADO (w)	% APLICADO (y)
33- APLICAÇÃO EM MDE SOBRE A RECEITA RESULTANTE DE IMPOSTOS	1.946.450,87	2.230.045,15	28,64%

RESTOS A PAGAR INSCRITOS EM EXERCÍCIOS ANTERIORES COM DISPONIBILIDADE FINANCEIRA DE RECURSOS DE IMPOSTOS E DO FUNDEB <sup>8</sup>	SALDO INICIAL (z)	RP LIQUIDADO (aa)	RP PAGOS (ab)	RP CANCELADOS (ac)	SALDO FINAL (ad)
<b>34 - RESTOS A PAGAR DE DESPESAS COM MDE</b>	<b>7.110,59</b>	<b>6.635,59</b>	<b>6.635,59</b>	<b>0,00</b>	<b>475,00</b>
34.1 - Executadas com Recursos de Impostos e Transferência de Impostos	7.110,59	6.635,59	6.635,59	0,00	475,00
34.2 - Executadas com Recursos do FUNDEB - Impostos	0,00	0,00	0,00	0,00	0,00
34.3 - Executadas com Recursos do FUNDEB - Complementação da União (VAAT + VAAF)	0,00	0,00	0,00	0,00	0,00

OUTRAS INFORMAÇÕES PARA CONTROLE		
RECEITAS ADICIONAIS PARA FINANCIAMENTO DO ENSINO	PREVISÃO ATUALIZADA (a)	RECEITAS REALIZADAS Até o Bimestre (b)
<b>35- RECEITA DE TRANSFERÊNCIAS DO FNDE (INCLUINDO RENDIMENTOS DE APLICAÇÃO FINANCEIRA)</b>	<b>773.800,00</b>	<b>153.207,88</b>
35.1- Salário-Educação	191.000,00	72.526,96
35.2- PDDE	31.500,00	-
35.3- PNAE	381.300,00	43.081,20
35.4 - PNATE	150.000,00	37.599,72
35.5- Outras Transferências do FNDE	20.000,00	-
<b>36- RECEITA DE TRANSFERÊNCIAS DE CONVÊNIOS</b>	<b>0,00</b>	<b>-</b>
<b>37- RECEITA DE ROYALTIES DESTINADOS À EDUCAÇÃO</b>	<b>533.300,00</b>	<b>-</b>
<b>38- RECEITA DE OPERAÇÕES DE CRÉDITO VINCULADAS À EDUCAÇÃO</b>	<b>0,00</b>	<b>-</b>
<b>39- OUTRAS RECEITAS PARA FINANCIAMENTO DO ENSINO</b>	<b>0,00</b>	<b>-</b>
<b>40 - TOTAL DAS RECEITAS ADICIONAIS PARA FINANCIAMENTO DO ENSINO (35 + 36 + 37 + 38+ 39)</b>	<b>1.307.100,00</b>	<b>153.207,88</b>

DESPESAS CUSTEADAS COM RECEITAS ADICIONAIS PARA FINANCIAMENTO DO ENSINO de Atuação <sup>5</sup>	(Por Área)	DOTAÇÃO ATUALIZADA (c)	DESPESAS EMPENHADAS (d)	DESPESAS LIQUIDADAS (e)	DESPESAS PAGAS (f)	INSCRITAS EM RESTOS A PAGAR NÃO PROCESSADOS (g)
41- EDUCAÇÃO INFANTIL		226.248,00	211.729,52	58.835,02	49.452,46	-
41.1- Creche		84.843,00	79.398,57	22.063,13	18.544,67	-
41.2- Pré-escola		141.405,00	132.330,95	36.771,89	30.907,79	-
42- ENSINO FUNDAMENTAL		2.222.352,00	1.926.602,46	603.177,83	559.427,67	-
43- ENSINO MÉDIO		-	-	-	-	-
44- ENSINO SUPERIOR		-	-	-	-	-
45- ENSINO PROFISSIONAL NÃO INTEGRADO AO ENSINO REGULAR		-	-	-	-	-
46- TOTAL DAS DESPESAS CUSTEADAS COM RECEITAS ADICIONAIS PARA FINANCIAMENTO DO ENSINO (41 + 42 + 43 + 44 + 45)		2.448.600,00	2.138.331,98	662.012,85	608.880,13	-

TOTAL GERAL DAS DESPESAS COM EDUCAÇÃO	DOTAÇÃO ATUALIZADA (c)	DESPESAS EMPENHADAS (d)	DESPESAS LIQUIDADAS (e)	DESPESAS PAGAS (f)	INSCRITAS EM RESTOS A PAGAR NÃO PROCESSADOS (g)
47- TOTAL GERAL DAS DESPESAS COM EDUCAÇÃO (12 + 26 + 46)	12.199.300,00	11.708.710,69	4.789.346,11	4.540.424,72	-
47.1- Despesas Correntes	12.137.800,00	11.694.742,69	4.779.558,11	4.535.136,72	-
47.1.1- Pessoal Ativo	10.112.300,00	9.953.294,52	4.184.760,87	4.006.048,51	-
47.1.2- Pessoal Inativo	-	-	-	-	-
47.1.3- Transferências às instituições comunitárias, confessionais ou filantrópicas sem fins lucrativos	-	-	-	-	-
47.1.4- Outras Despesas Correntes	2.025.500,00	1.741.448,17	594.797,24	529.088,21	-
47.2- Despesas de Capital	61.500,00	13.968,00	9.788,00	5.288,00	-
47.2.1- Transferências às instituições comunitárias, confessionais ou filantrópicas sem fins lucrativos	-	-	-	-	-
47.2.2- Outras Despesas de Capital	61.500,00	13.968,00	9.788,00	5.288,00	-

CONTROLE DA DISPONIBILIDADE FINANCEIRA E CONCILIAÇÃO BANCÁRIA	FUNDEB (ae)	SALÁRIO EDUCAÇÃO (af)
48- DISPONIBILIDADE FINANCEIRA EM 31 DE DEZEMBRO DE <EXERCÍCIO ANTERIOR>	0,00	115.536,88
49- (+) INGRESSO DE RECURSOS ATÉ O BIMESTRE (orçamentário)	3.300.896,08	72.526,96
50- (-) PAGAMENTOS EFETUADOS ATÉ O BIMESTRE (orçamentário e restos a pagar)	3.193.969,64	25.838,00
51- (=) DISPONIBILIDADE FINANCEIRA ATÉ O BIMESTRE	106.926,44	162.225,84
52- (+) AJUSTES POSITIVOS ( RETENÇÕES E OUTROS VALORES EXTRAORÇAMENTÁRIOS)	0,00	1.297,10
53- (-) AJUSTES NEGATIVOS (OUTROS VALORES EXTRAORÇAMENTÁRIOS)	0,00	0,00
54- (=) SALDO FINANCEIRO CONCILIADO (Saldo Bancário)	106.926,44	163.522,94

FONTE: Sistema: <Sistema: Contabilis>, Unidade Responsável: Siriri>, Emissão: <11/05/2021>.

1 SE RESULTADO LÍQUIDO DA TRANSFERÊNCIA (7) > 0 = ACRÉSCIMO RESULTANTE DAS TRANSFERÊNCIAS DO FUNDEB, SE RESULTADO LÍQUIDO DA TRANSFERÊNCIA (7) < 0 = DECRÉSCIMO RESULTANTE DAS TRANSFERÊNCIAS DO FUNDEB

2 Limites mínimos anuais a serem cumpridos no encerramento do exercício.

3 Art. 25, § 3º, Lei 14.113/2020: "Até 10% (dez por cento) dos recursos recebidos à conta dos Fundos, inclusive relativos à complementação da União, nos termos do § 2º do art. 16 desta Lei, poderão ser utilizados no primeiro quadrimestre do exercício imediatamente subsequente, mediante abertura de crédito adicional."

4 Os valores referentes à parcela dos Restos a Pagar inscritos sem disponibilidade financeira vinculada à educação deverão ser informados somente no RREO do último bimestre do exercício.

5 Nos cinco primeiros bimestres do exercício o acompanhamento será feito com base na despesa liquidada. No último bimestre do exercício, o valor deverá corresponder ao total da despesa empenhada.

6 As linhas representam áreas de atuação e não correspondem exatamente às subfunções da Função Educação. As despesas classificadas nas demais subfunções típicas e nas subfunções atípicas deverão ser rateadas para essas áreas de atuação.

7 Valor inscrito em RPNP sem disponibilidade de caixa, que não deve ser considerado na apuração dos indicadores e limites

8 Controle da execução de restos a pagar considerados no cumprimento do limite mínimo dos exercícios anteriores.

  
JOSÉ ROSA DE OLIVEIRA  
PREFEITO MUNICIPAL

  
LILIA CRISTINA SANTOS OLIVEIRA  
SECRETÁRIA FINANÇAS

MUNICÍPIO DE SIRIRI  
RELATÓRIO RESUMIDO DA EXECUÇÃO ORÇAMENTÁRIA  
DEMONSTRATIVO DAS RECEITAS DE OPERAÇÕES DE CRÉDITO E DESPESAS DE CAPITAL  
ORÇAMENTOS FISCAL E DA SEGURIDADE SOCIAL  
PERÍODO DE REFERÊNCIA: DE MARÇO A ABRIL DE 2022

RREO – ANEXO 9 (LRF, art.53, § 1º, inciso I)

Em Reais


<u>RECEITAS</u>	PREVISÃO ATUALIZADA (a)	RECEITA (b)	SALDO NÃO REALIZADO (c) = (a - b)
RECEITAS DE OPERAÇÕES DE CREDITO (I)	-	-	-

<u>DESPESA</u>	DOTAÇÃO ATUALIZADA (d)	DESPESAS EMPENHADAS	SALDO NÃO EXECUTADO (f) = (d - e)
<b>SEM MOVIMENTO</b>			
DESPESAS DE CAPITAL			-
Investimento			-
Inversões Financeiras			-
Amortização da Dívida			-
(-) Incentivos Fiscais a Contribuinte			-
(-) Incentivos Fiscais a Contribuinte por			-
DESPESA DE CAPITAL LÍQUIDA (II)	-	-	-

FONTE: Sistema: <Sistema: Contabilis>, Unidade Responsável: Siriri>, Emissão: <11/05/2021>.

Notas:

<sup>1</sup> Operações de Crédito descritas na CF, art. 167, inciso III

  
JOSE ROSA DE OLIVEIRA  
PREFEITO MUNICIPAL

  
VIRGILIO DE OLIVEIRA LIMA NETO  
CONTADOR CRC/SE Nº 6.076

  
LILIA CRISTINA SANTOS OLIVEIRA  
SECRETÁRIA FINANÇAS

  
SCARLAT OLIVEIRA SANTOS  
SECRETÁRIA DE CONTROLE INTERNO

MUNICÍPIO DE SIRIRI  
 RELATÓRIO RESUMIDO DA EXECUÇÃO ORÇAMENTÁRIA  
**DEMONSTRATIVO DA PROJEÇÃO ATUARIAL DO REGIME PRÓPRIO DE PREVIDÊNCIA DOS SERVIDORES**  
 ORÇAMENTO DA SEGURIDADE SOCIAL  
 PERÍODO DE REFERÊNCIA: DE MARÇO A ABRIL DE 2022


RREO – ANEXO 10 (LRF, art. 53, § 1º, inciso II)


Em Reais

EXERCÍCIO	RECEITAS PREVIDENCIÁRIAS (a)	DESPESAS PREVIDENCIÁRIAS (b)	RESULTADO PREVIDENCIÁRIO (c) = (a - b)	SALDO FINANCEIRO DO EXERCÍCIO (d) = ("d" exerc. Anterior) + (c)
<b>SEM MOVIMENTO</b>				

FONTE: Sistema: <Sistema: Contabilis>, Unidade Responsável: Siriri>, Emissão: <11/05/2021>.

1 Projeção atuarial elaborada em <DATA DA AVALIAÇÃO> e oficialmente enviada para o Ministério da Previdência Social – MPS.

  
 \_\_\_\_\_  
 JOSE ROSA DE OLIVEIRA  
 PREFEITO MUNICIPAL

  
 \_\_\_\_\_  
 VIRGILIO DE OLIVEIRA LIMA NETO  
 CONTADOR CRC/SE Nº 6.076

  
 \_\_\_\_\_  
 LILLA CRISTINA SANTOS OLIVEIRA  
 SECRETÁRIA FINANÇAS

  
 \_\_\_\_\_  
 SCARLAT OLIVEIRA SANTOS  
 SECRETÁRIA DE CONTROLE INTERNO

MUNICÍPIO DE SIRIRI  
RELATÓRIO RESUMIDO DA EXECUÇÃO ORÇAMENTÁRIA  
DEMONSTRATIVO DA RECEITA DE ALIENAÇÃO DE ATIVOS E APLICAÇÃO DOS RECURSOS  
ORÇAMENTOS FISCAL E DA SEGURIDADE SOCIAL  
PERÍODO DE REFERÊNCIA: DE MARÇO A ABRIL DE 2022

RREO – ANEXO 11 (LRF, art. 53, § 1º, inciso III)

Em Reais

<u>RECEITAS</u>	PREVISÃO ATUALIZADA (a)	RECEITAS REALIZADAS (b)	SALDO (c) = (a-b)
RECEITAS DE ALIENAÇÃO DE ATIVOS (I)			
Receita de Alienação de Bens Móveis			
Receita de Alienação de Bens Imóveis			


<u>DESPESAS</u>	DOTAÇÃO ATUALIZADA (d)	DESPESAS EMPENHADAS (e)	DESPESAS LIQUIDADAS (f)	DESPESAS PAGAS (g)	DESPESAS INSCRITAS EM RESTOS PAV. NÃO PRECATORIOS	PAGAMENTO DE RESTOS A PAGAR (g)	SALDO (h) = (d-e)
APLICAÇÃO DOS RECURSOS DA ALIENAÇÃO DE ATIVOS (II)							
Despesas de Capital							
Investimentos							
Inversões Financeiras							
Amortização da Dívida							
Despesas Correntes dos Regimes de Previdência							
Regime Próprio dos Servidores Públicos							

SEM MOVIMENTO

<u>SALDO FINANCEIRO A APLICAR</u>	<EXERCÍCIO ANTERIOR> (i)	<EXERCÍCIO> (j) = (Ib - (IIf+ IIg))	SALDO ATUAL (k) = (IIIi + IIIj)
VALOR (III)			

FONTE: Sistema: <Sistema: Contabilis>, Unidade Responsável: Siriri>, Emissão: <11/05/2021>.

  
JOSE ROSA DE OLIVEIRA  
PREFEITO MUNICIPAL

  
LILIA CRISTINA SANTOS OLIVEIRA  
SECRETÁRIA FINANÇAS

  
SCARLAT OLIVEIRA SANTOS  
SECRETÁRIA DE CONTROLE INTERNO

  
VIRGILIO DE OLIVEIRA LIMA NETO  
CONTADOR CRC/SE Nº 6.076



MUNICÍPIO DE SIRIRI  
RELATÓRIO RESUMIDO DA EXECUÇÃO ORÇAMENTÁRIA  
DEMONSTRATIVO DAS RECEITAS E DESPESAS COM AÇÕES E SERVIÇOS PÚBLICOS DE SAÚDE  
ORÇAMENTOS FISCAL E DA SEGURIDADE SOCIAL  
PERÍODO DE REFERÊNCIA: DE MARÇO A ABRIL DE 2022

RREO – ANEXO 12 (LC 141/2012, art. 35)

RS 1,00

RECEITAS RESULTANTES DE IMPOSTOS E TRANSFERÊNCIAS CONSTITUCIONAIS E LEGAIS	PREVISÃO INICIAL	PREVISÃO ATUALIZADA (a)	RECEITAS REALIZADAS	
			Até o Bimestre (b)	% (b/a)x100
<b>RECEITA DE IMPOSTOS (I)</b>	<b>2.206.800,00</b>	<b>2.206.800,00</b>	<b>1.146.554,46</b>	<b>51,96%</b>
<b>Receita Resultante do Imposto Predial e Territorial Urbano - IPTU</b>	<b>15.000,00</b>	<b>15.000,00</b>	<b>2.050,67</b>	<b>13,67%</b>
IPTU	10.000,00	10.000,00	1.485,02	14,85%
Multas, Juros de Mora, Dívida Ativa e Outros Encargos - IPTU	5.000,00	5.000,00	565,65	11,31%
<b>Receita Resultante do Imposto sobre Transmissão Inter Vivos - ITBI</b>	<b>120.000,00</b>	<b>120.000,00</b>	<b>79.870,00</b>	<b>66,56%</b>
ITBI	120.000,00	120.000,00	79.870,00	66,56%
Multas, Juros de Mora, Dívida Ativa e Outros Encargos - ITBI	0,00	0,00	0,00	#DIV/0!
<b>Receita Resultante do Imposto sobre Serviço de Qualquer Natureza - ISS</b>	<b>940.000,00</b>	<b>940.000,00</b>	<b>419.411,39</b>	<b>44,62%</b>
ISS	940.000,00	940.000,00	419.411,39	44,62%
Multas, Juros de Mora, Dívida Ativa e Outros Encargos - ISS	0,00	0,00	0,00	#DIV/0!
<b>Receita Resultante do Imposto sobre Renda e Proventos de Qualquer Natureza Retido na Fonte - IRRF</b>	<b>1.131.800,00</b>	<b>1.131.800,00</b>	<b>645.222,40</b>	<b>57,01%</b>
<b>RECEITA DE TRANSFERÊNCIAS CONSTITUCIONAIS E LEGAIS (II)</b>	<b>21.210.000,00</b>	<b>21.210.000,00</b>	<b>6.654.031,16</b>	<b>31,37%</b>
Cota-Parte FPM	12.600.000,00	12.600.000,00	4.613.850,32	36,62%
Cota-Parte ITR	5.000,00	5.000,00	1.501,35	30,03%
Cota-Parte IPVA	300.000,00	300.000,00	107.749,27	35,92%
Cota-Parte ICMS	8.300.000,00	8.300.000,00	1.930.274,92	23,26%
Cota-Parte IPI-Exportação	5.000,00	5.000,00	655,30	13,11%
Compensação Financeira Provenientes de Impostos e Transferências Constitucionais	0,00	0,00	0,00	#DIV/0!
Desoneração ICMS - LC 87/1996	0,00	0,00	0,00	#DIV/0!
Outras	0,00	0,00	0,00	#DIV/0!
<b>TOTAL DAS RECEITAS RESULTANTES DE IMPOSTOS E TRANSFERÊNCIAS CONSTITUCIONAIS E LEGAIS - (III) = (I) + (II)</b>	<b>23.416.800,00</b>	<b>23.416.800,00</b>	<b>7.800.585,62</b>	<b>33,31%</b>

DESPESAS COM AÇÕES E SERVIÇOS PÚBLICOS DE SAÚDE (ASPS) – POR SUBFUNÇÃO E CATEGORIA ECONÔMICA	DOTAÇÃO INICIAL	DOTAÇÃO ATUALIZADA (c)	DESPESAS EMPENHADAS		DESPESAS LIQUIDADAS		DESPESAS PAGAS		Inscritas em Restos a Pagar não Processados (g)
			Até o Bimestre (d)	% (d/c) x 100	Até o Bimestre (e)	% (e/c) x 100	Até o Bimestre (f)	% (f/c) x 100	
<b>ATENÇÃO BÁSICA (IV)</b>	<b>4.969.000,00</b>	<b>5.211.000,00</b>	<b>5.008.749,21</b>	<b>96,12%</b>	<b>2.111.326,68</b>	<b>0,405167277</b>	<b>2.004.611,38</b>	<b>0,384688424</b>	<b>2.897.422,53</b>
Despesa Corrente	4.954.400,00	5.183.400,00	4.987.499,96	96,22%	2.104.140,68	0,405938318	1.997.425,38	0,385350423	2.883.359,28
Despesa de Capital	14.600,00	27.600,00	21.249,25	76,99%	7.186,00	0,260362319	7.186,00	0,260362319	14.063,25
<b>ASSISTÊNCIA HOSPITALAR E AMBULATORIAL (V)</b>	<b>60.700,00</b>	<b>34.900,00</b>	<b>23.241,60</b>	<b>66,59%</b>	<b>9.014,40</b>	<b>0,258292264</b>	<b>9.014,40</b>	<b>0,258292264</b>	<b>14.227,20</b>
Despesa Corrente	60.600,00	34.800,00	23.241,60	66,79%	9.014,40	0,259034483	9.014,40	0,259034483	14.227,20
Despesa de Capital	100,00	100,00	0,00	0,00%	0,00	0	0,00	0	0,00
<b>SUPORTE PROFILÁTICO E TERAPÊUTICO (VI)</b>	<b>40.000,00</b>	<b>40.000,00</b>	<b>0,00</b>	<b>0,00%</b>	<b>0,00</b>	<b>0</b>	<b>0,00</b>	<b>0</b>	<b>0,00</b>
Despesa Corrente	40.000,00	40.000,00	0,00	0,00%	0,00	0	0,00	0	0,00
Despesa de Capital	0,00	0,00	0,00	#DIV/0!	0,00	#DIV/0!	0,00	#DIV/0!	0,00
<b>VIGILÂNCIA SANITÁRIA (VII)</b>	<b>3.000,00</b>	<b>3.000,00</b>	<b>0,00</b>	<b>0,00%</b>	<b>0,00</b>	<b>0</b>	<b>0,00</b>	<b>0</b>	<b>0,00</b>
Despesa Corrente	3.000,00	3.000,00	0,00	0,00%	0,00	0	0,00	0	0,00
Despesa de Capital	0,00	0,00	0,00	#DIV/0!	0,00	#DIV/0!	0,00	#DIV/0!	0,00
<b>VIGILÂNCIA EPIDEMIOLÓGICA (VIII)</b>	<b>13.500,00</b>	<b>12.500,00</b>	<b>0,00</b>	<b>0,00%</b>	<b>0,00</b>	<b>0</b>	<b>0,00</b>	<b>0</b>	<b>0,00</b>
Despesa Corrente	12.500,00	11.500,00	0,00	0,00%	0,00	0	0,00	0	0,00
Despesa de Capital	1.000,00	1.000,00	0,00	0,00%	0,00	0	0,00	0	0,00
<b>ALIMENTAÇÃO E NUTRIÇÃO (IX)</b>	<b>0,00</b>	<b>0,00</b>	<b>0,00</b>	<b>#DIV/0!</b>	<b>0,00</b>	<b>#DIV/0!</b>	<b>0,00</b>	<b>#DIV/0!</b>	<b>0,00</b>
Despesa Corrente	0,00	0,00	0,00	#DIV/0!	0,00	#DIV/0!	0,00	#DIV/0!	0,00
Despesa de Capital	0,00	0,00	0,00	#DIV/0!	0,00	#DIV/0!	0,00	#DIV/0!	0,00
<b>OUTRAS SUBFUNÇÕES (X)</b>	<b>45.400,00</b>	<b>45.400,00</b>	<b>400,00</b>	<b>0,88%</b>	<b>400,00</b>	<b>0,008810573</b>	<b>400,00</b>	<b>0,008810573</b>	<b>0,00</b>
Despesa Corrente	44.400,00	44.400,00	400,00	0,90%	400,00	0,009009009	400,00	0,009009009	0,00
Despesa de Capital	1.000,00	1.000,00	0,00	0,00%	0,00	0	0,00	0	0,00

*[Handwritten signature]*

TOTAL DAS DESPESAS COM SAÚDE (XI) - (IV+V+VI+VII+VIII+IX+X)	5.131.600,00	5.346.806,00	5.032.390,81	94,12%	2.120.741,08	0,396637443	2.014.025,78	0,37667872	2.911.649,73
---	--------------	--------------	--------------	--------	--------------	-------------	--------------	------------	--------------




APURAÇÃO DO CUMPRIMENTO DO LIMITE MÍNIMO PARA APLICAÇÃO EM ASPS	DESPESA EMPENHADA	DESPESA LIQUIDADADA	DESPESA PAGA
	(d)	(e)	(f)
TOTAL DAS DESPESAS COM ASPS (XII) = (XI)	5.032.390,81	2.120.741,08	2.014.025,78
(-) Restos a Pagar Não Processados Inscritos Indevidamente no Exercício sem Disponibilidade Financeira (XIII)	0,00	0,00	0,00
(-) Despesas Custeadas com Recursos Vinculados à Parcela do Percentual Mínimo que não foi Aplicada em ASPS em Exercícios Anteriores (XIV)	0,00	0,00	0,00
(-) Despesas Custeadas com Disponibilidade de Caixa Vinculada aos Restos a Pagar Cancelados (XV)	0,00	0,00	0,00
<b>(=) VALOR APLICADO EM ASPS (XVI) = (XII - XIII - XIV - XV)</b>	<b>5.032.390,81</b>	<b>2.120.741,08</b>	<b>2.014.025,78</b>
Despesa Mínima a ser Aplicada em ASPS (XVII) = (III) x 15% (LC 141/2012)			1.170.087,84
Despesa Mínima a ser Aplicada em ASPS (XVII) = (III) x % (Lei Orgânica Municipal)			
Diferença entre o Valor Aplicado e a Despesa Mínima a ser Aplicada (XVIII) = (XVI (d ou e) - XVII)			<b>950.653,24</b>
Limite não Cumprido (XIX) = (XVIII) (Quando valor for inferior a zero)	<b>950.653,24</b>		
<b>PERCENTUAL DA RECEITA DE IMPOSTOS E TRANSFERÊNCIAS CONSTITUCIONAIS E LEGAIS APLICADO EM ASPS (XVI / III)*100 (mínimo de 15% conforme LC nº 141/2012 ou % da Lei Orgânica Municipal)</b>	<b>64,51%</b>	<b>27,19%</b>	

CONTROLE DO VALOR REFERENTE AO PERCENTUAL MÍNIMO NÃO CUMPRIDO EM EXERCÍCIOS ANTERIORES PARA FINS DE APLICAÇÃO DOS RECURSOS VINCULADOS CONFORME ARTIGOS 25 E 26 DA LC 141/2012	LIMITE NÃO CUMPRIDO				
	Saldo Inicial (exercício atual)	Despesas Custeadas no Exercício de Referência			Saldo Final (não aplicado) <sup>1</sup>
		Empenhada (i)	Liquidada (j)	Paga (k)	
Diferença de limite não cumprido em 2020 (saldo final = XIXd)					-
Diferença de limite não cumprido em 2019 (saldo inicial igual ao saldo final do demonstrativo do exercício anterior)					-
Diferença de limite não cumprido em Exercícios Anteriores (saldo inicial igual ao saldo final do demonstrativo do exercício anterior)					-
<b>TOTAL DA DIFERENÇA DE LIMITE NÃO CUMPRIDO EM EXERCÍCIOS ANTERIORES (XX)</b>					-

EXECUÇÃO DE RESTOS A PAGAR										
Exercício do Empenho <sup>2</sup>	Valor Mínimo para Aplicação em ASPS	Valor Aplicado em ASPS no Exercício	Valor Aplicado além do Limite Mínimo	Total Inscrito em RP no exercício	RFNP Inscritos Indevidamente no Exercício sem Disponibilidade Financeira	Valor Inscrito em RP considerado no Limite	Total de RP pagos	Total de RP a pagar	Total de RP Cancelados ou Prescritos	Diferença entre o valor aplicado além do limite e o total de RP cancelado
	(m)	(n)	(o) = (n - m), se < 0, então (o) = 0	(p)	(q) = (XIII d)	(r) = (p - (o + q)), se < 0, então (r) = 0	(s)	(t)	(u)	(v) = ((o + q) - u)
Empenhos de 2021 (regra nova)	2.918.914,91	6.139.089,71	3.220.174,80	31.811,70	14.155,40	0,00	0,00	31.811,70	0,00	3.234.330,20
Empenhos de 2020 (regra nova)	2.357.428,27	3.995.785,08	1.638.356,81	89.463,99	57.818,10	0,00	88.763,99	700,00		1.696.174,91
Empenhos de 2019 (regra nova)	2.661.535,11	4.849.659,48	2.188.124,37	0,00	4.336,00	0,00				2.192.460,37
Empenhos de 2018	2.722.492,90	3.917.898,16	1.195.405,26	0,00	0,00	0,00				1.195.405,26
Empenhos de 2017	2.441.288,11	4.051.240,46	1.609.952,35	0,00	0,00	0,00				1.609.952,35

<b>TOTAL DOS RESTOS A PAGAR CANCELADOS OU PRESCRITOS ATÉ O FINAL DO EXERCÍCIO ATUAL QUE AFETARAM O CUMPRIMENTO DO LIMITE (XXI) (soma dos saldos negativos da coluna "v")</b>	
<b>TOTAL DOS RESTOS A PAGAR CANCELADOS OU PRESCRITOS ATÉ O FINAL DO EXERCÍCIO ANTERIOR QUE AFETARAM O CUMPRIMENTO DO LIMITE (XXII) (valor informado no demonstrativo do exercício anterior)</b>	
<b>TOTAL DOS RESTOS A PAGAR CANCELADOS OU PRESCRITOS NO EXERCÍCIO ATUAL QUE AFETARAM O CUMPRIMENTO DO LIMITE (XXIII) = (XXI - XXII) (Artigo 24 § 1º e 2º da LC 141/2012)</b>	<b>0,00</b>

CONTROLE DOS RESTOS A PAGAR CANCELADOS OU PRESCRITOS PARA FINS DE APLICAÇÃO DA DISPONIBILIDADE DE CAIXA CONFORME ARTIGO 24, §1º E 2º DA LC 141/2012	RESTOS A PAGAR CANCELADOS OU PRESCRITOS				
	Saldo Inicial	Despesas custeadas no exercício de referência			Saldo Final (não aplicado)
		Empenhada (x)	Liquidada (y)	Paga (z)	
Restos a pagar cancelados ou prescritos em 2020 a serem compensados (XXIV) (saldo inicial = XXIII)					0,00
Restos a pagar cancelados ou prescritos em 2019 a serem compensados (XXV) (saldo inicial igual ao saldo final do demonstrativo do exercício anterior)					0,00
Restos a pagar cancelados ou prescritos em exercícios anteriores a serem compensados (XXVI) (saldo inicial igual ao saldo final do demonstrativo do exercício anterior)					0,00
<b>TOTAL DE RESTOS A PAGAR CANCELADOS OU PRESCRITOS A COMPENSAR (XXVII)</b>	<b>0,00</b>	<b>0,00</b>	<b>0,00</b>	<b>0,00</b>	<b>0,00</b>

RECEITAS ADICIONAIS PARA O FINANCIAMENTO DA SAÚDE NÃO COMPUTADAS NO CÁLCULO DO MÍNIMO	PREVISÃO INICIAL	PREVISÃO ATUALIZADA (a)	RECEITAS REALIZADAS	
			Até o Bimestre (b)	% (b/a)x100
RECEITAS DE TRANSFERÊNCIAS PARA A SAÚDE (XXVIII)	3.808.000,00	0,00	1.077.858,33	#DIV/0!
Provenientes da União	3.768.000,00	0,00	1.062.117,72	#DIV/0!
Provenientes dos Estados	40.000,00	0,00	15.740,61	#DIV/0!
Provenientes de Outros Municípios	0,00	0,00	0,00	#DIV/0!
RECEITA DE OPERAÇÕES DE CRÉDITO INTERNAS E EXTERNAS VINCULADAS A SAÚDE (XXIX)	0,00	0,00	0,00	#DIV/0!
OUTRAS RECEITAS (XXX)	0,00	0,00	17.911,00	#DIV/0!
<b>TOTAL DE RECEITAS ADICIONAIS PARA FINANCIAMENTO DA SAÚDE (XXXI) = (XXVIII + XXIX + XXX)</b>	<b>3.808.000,00</b>	<b>0,00</b>	<b>1.095.769,33</b>	<b>#DIV/0!</b>

DESPESAS COM SAÚDE NÃO COMPUTADAS NO CÁLCULO DO MÍNIMO									
DESPESAS COM SAÚDE POR SUBFUNÇÕES E CATEGORIA ECONÔMICA NÃO COMPUTADAS NO CÁLCULO DO MÍNIMO	DOTAÇÃO INICIAL	DOTAÇÃO ATUALIZADA (c)	DESPESAS EMPENHADAS		DESPESAS LIQUIDADAS		DESPESAS PAGAS		Inscritas em Restos a Pagar não Processados (g)
			Até o Bimestre (d)	% (d/c) x 100	Até o Bimestre (e)	% (e/c) x 100	Até o Bimestre (f)	% (f/c) x 100	
<b>ATENÇÃO BÁSICA (XXXII)</b>	<b>3.546.000,00</b>	<b>3.334.500,00</b>	<b>2.641.196,66</b>	<b>79,21%</b>	<b>796.892,36</b>	<b>0,238984064</b>	<b>796.892,36</b>	<b>0,238984064</b>	<b>1.844.304,30</b>
Despesa Corrente	3.204.000,00	3.149.000,00	2.622.480,88	96,01%	792.072,36	80,39%	792.072,36	0,251531394	1.830.408,52
Despesa de Capital	342.000,00	185.500,00	18.715,78	99,84%	4.820,00	97,08%	4.820,00	0,025983827	13.895,78
<b>ASSISTÊNCIA HOSPITALAR E AMBULATORIAL (XXXIII)</b>	<b>120.000,00</b>	<b>108.300,00</b>	<b>64.500,80</b>	<b>59,56%</b>	<b>19.611,20</b>	<b>18,11%</b>	<b>19.611,20</b>	<b>0,181082179</b>	<b>44.889,60</b>
Despesa Corrente	119.000,00	107.300,00	64.500,80	99,80%	19.611,20	82,33%	19.611,20	0,182769804	44.889,60
Despesa de Capital	1.000,00	1.000,00	0,00	0,00%	0,00	0,00%	0,00	0	0,00
<b>SUORTE PROFILÁTICO E TERAPÊUTICO (XXXIV)</b>	<b>229.000,00</b>	<b>229.000,00</b>	<b>63.239,90</b>	<b>27,62%</b>	<b>49.517,64</b>	<b>21,62%</b>	<b>49.517,64</b>	<b>0,216234236</b>	<b>13.722,26</b>
Despesa Corrente	229.000,00	229.000,00	63.239,90	81,13%	49.517,64	45,93%	49.517,64	0,216234236	13.722,26
Despesa de Capital	0,00	0,00	0,00	0,00%	0,00	0,00%	0,00	#DIV/0!	0,00
<b>VIGILÂNCIA SANITÁRIA (XXXV)</b>	<b>13.000,00</b>	<b>12.000,00</b>	<b>0,00</b>	<b>0,00%</b>	<b>0,00</b>	<b>0,00%</b>	<b>0,00</b>	<b>0</b>	<b>0,00</b>
Despesa Corrente	8.000,00	7.000,00	0,00	26,00%	0,00	26,00%	0,00	0	0,00
Despesa de Capital	5.000,00	5.000,00	0,00	0,00%	0,00	0,00%	0,00	0	0,00
<b>VIGILÂNCIA EPIDEMIOLÓGICA (XXXVI)</b>	<b>232.000,00</b>	<b>255.000,00</b>	<b>219.960,00</b>	<b>86,26%</b>	<b>69.521,26</b>	<b>27,26%</b>	<b>69.521,26</b>	<b>0,272632392</b>	<b>150.438,74</b>
Despesa Corrente	222.000,00	245.000,00	219.960,00	99,85%	69.521,26	80,60%	69.521,26	0,283760245	150.438,74
Despesa de Capital	10.000,00	10.000,00	0,00	0,00%	0,00	0,00%	0,00	0	0,00
<b>ALIMENTAÇÃO E NUTRIÇÃO (XXXVII)</b>	<b>0,00</b>	<b>0,00</b>	<b>0,00</b>	<b>#DIV/0!</b>	<b>0,00</b>	<b>#DIV/0!</b>	<b>0,00</b>	<b>#DIV/0!</b>	<b>0,00</b>
Despesa Corrente	0,00	0,00	0,00	0,00%	0,00	0,00%	0,00	#DIV/0!	0,00
Despesa de Capital	0,00	0,00	0,00	0,00%	0,00	0,00%	0,00	#DIV/0!	0,00
<b>OUTRAS SUBFUNÇÕES (XXXVIII)</b>	<b>433.000,00</b>	<b>419.000,00</b>	<b>296.914,60</b>	<b>70,86%</b>	<b>181.679,60</b>	<b>43,36%</b>	<b>181.679,60</b>	<b>0,433602864</b>	<b>115.235,00</b>
Despesa Corrente	431.500,00	417.500,00	296.914,60	95,49%	181.679,60	83,40%	181.679,60	0,435160719	115.235,00
Despesa de Capital	1.500,00	1.500,00	0,00	99,52%	0,00	99,52%	0,00	0	0,00
<b>TOTAL DAS DESPESAS NÃO COMPUTADAS NO CÁLCULO DO MÍNIMO (XXXIX) = (XXXII + XXXIII + XXXIV + XXXV + XXXVI + XXXVII + XXXVIII)</b>	<b>4.573.000,00</b>	<b>4.357.800,00</b>	<b>3.285.811,96</b>	<b>75,40%</b>	<b>1.117.222,06</b>	<b>0,256372954</b>	<b>1.117.222,06</b>	<b>0,256372954</b>	<b>2.168.589,98</b>


DESPESAS TOTAIS COM SAÚDE EXECUTADAS COM COM RECURSOS PRÓPRIOS E COM RECURSOS TRANSFERIDOS DE OUTROS ENTES	DOTAÇÃO INICIAL	DOTAÇÃO ATUALIZADA (c)	DESPESA EMPENHADAS		DESPESAS LIQUIDADAS		DESPESAS PAGAS		Inscritas em Restos a Pagar não Processados (g)
			Até o Bimestre (d)	% (d/c) x 100	Até o Bimestre (e)	% (e/c) x 100	Até o Bimestre (f)	% (f/c) x 100	
ATENÇÃO BÁSICA (XL) = (IV + XXXII)	8.515.000,00	8.545.500,00	7.649.945,87	89,52%	2.908.219,04	34,03%	2.801.503,74	32,78%	4.741.726,83
ASSISTÊNCIA HOSPITALAR E AMBULATORIAL (XLI) = (V + XXXIII)	180.700,00	143.200,00	87.742,40	61,27%	28.625,60	19,99%	28.625,60	19,99%	59.116,80
SUPORTE PROFILÁTICO E TERAPÊUTICO (XLII) = (VI + XXXIV)	269.000,00	269.000,00	63.239,90	23,51%	49.517,64	18,41%	49.517,64	18,41%	13.722,26
VIGILÂNCIA SANITÁRIA (XLIII) = (VII + XXXV)	16.000,00	15.000,00	0,00	0,00%	0,00	0,00%	0,00	0,00%	0,00
VIGILÂNCIA EPIDEMIOLÓGICA (XLIV) = (VIII + XXXVI)	245.500,00	267.500,00	219.960,00	82,23%	69.521,26	25,99%	69.521,26	25,99%	150.438,74
ALIMENTAÇÃO E NUTRIÇÃO (XLV) = (XIX + XXXVII)	0,00	0,00	0,00	#DIV/0!	0,00	#DIV/0!	0,00	#DIV/0!	0,00
OUTRAS SUBFUNÇÕES (XLVI) = (X + XXXVIII)	478.400,00	464.400,00	297.314,60	64,02%	182.079,60	39,21%	182.079,60	39,21%	115.235,00
<b>TOTAL DAS DESPESAS COM SAÚDE (XLVII) = (XI + XXXIX)</b>	<b>9.704.600,00</b>	<b>9.704.600,00</b>	<b>8.318.202,77</b>	<b>85,71%</b>	<b>3.237.963,14</b>	<b>33,37%</b>	<b>3.131.247,84</b>	<b>32,27%</b>	<b>5.080.239,63</b>
(-) Despesas executadas com recursos provenientes das transferências de recursos de outros entes <sup>3</sup>	4.573.000,00	5.346.800,00	5.032.390,81	0,10	2.120.741,08	0,08	2.014.025,78	0,07	
<b>TOTAL DAS DESPESAS EXECUTADAS COM RECURSOS PRÓPRIOS (XLVIII)</b>	<b>5.131.600,00</b>	<b>4.357.800,00</b>	<b>3.285.811,96</b>	<b>75,40%</b>	<b>1.117.222,06</b>	<b>25,64%</b>	<b>1.117.222,06</b>	<b>25,64%</b>	<b>5.080.239,63</b>


FONTE: Sistema: <Sistema: Contabilis>, Unidade Responsável: Siriri>, Emissão: <11/05/2021>.

<sup>1</sup> Nos cinco primeiros bimestres do exercício, o acompanhamento será feito com base na despesa liquidada. No último bimestre do exercício, o valor deverá corresponder ao total da despesa empenhada.

<sup>2</sup> Até o exercício de 2018, o controle da execução dos restos a pagar considerava apenas os valores dos restos a pagar não processados (regra antiga). A partir do exercício de 2019, o controle da execução dos restos a pagar considera os restos a pagar processados e não processados (regra nova).

<sup>3</sup> Essas despesas são consideradas executadas pelo ente transferidor.

  
JOSE ROSA DE OLIVEIRA  
PREFEITO MUNICIPAL

  
VIRGILIO DE OLIVEIRA LIMA NETO  
CONTADOR CRC/SE Nº 6.076

  
LELIA CRISTINA SANTOS OLIVEIRA  
SECRETÁRIA FINANÇAS

  
SCARLAT OLIVEIRA SANTOS  
SECRETÁRIA DE CONTROLE INTERNO

MUNICÍPIO DE SIRIRI  
RELATÓRIO RESUMIDO DA EXECUÇÃO ORÇAMENTÁRIA  
DEMONSTRATIVO DAS PARCERIAS PÚBLICO-PRIVADAS  
ORÇAMENTOS FISCAL E DA SEGURIDADE SOCIAL  
PERÍODO DE REFERÊNCIA: DE MARÇO A ABRIL DE 2022

RREO - Anexo 13 (Lei nº 11.079, de 30.12.2004, arts. 22, 25 e 28)

Em Reais

ESPECIFICAÇÃO	SALDO TOTAL EM 31 DE DEZEMBRO DO EXERCÍCIO ANTERIOR	REGISTROS EFETUADOS EM <EXERCÍCIO>	
		No bimestre	Até o bimestre
TOTAL DE ATIVOS			
Ativos Constituídos na SPE			
TOTAL DE PASSIVOS			
Obrigações decorrentes de Ativos Constituídos pela			
Provisões de PPP			
Outros Passivos			
ATOS POTENCIAIS PASSIVOS			
Obrigações Contratuais			
Riscos Não Provisionados			
Garantias Concedidas			
Outros Passivos Contingentes			


SEM MOVIMENTO


DESPESAS DE PPP	EXERCÍCI ANTERIOR	EXERCÍCI CORRENTE (EC)	<EC + >	<EC + 2>	<EC + 3>	<EC + 4>	<EC + 5>	<EC + 6>	<EC + 7>	<EC + 8>	<EC + 9>
Do Ente Federado											
Das Estatais Não-Dependentes											
TOTAL DAS DESPESAS											
RECEITA CORRENTE LÍQUIDA (RCL)											
TOTAL DAS DESPESAS / RCL (%)											

SEM MOVIMENTO

Nota:

FONTE: Sistema: <Sistema: Contabilis>, Unidade Responsável: Siriri>, Emissão: <11/05/2021>.

  
JOSE ROSA DE OLIVEIRA  
PREFEITO MUNICIPAL

  
VIRGILIO DE OLIVEIRA LIMA NETO  
CONTADOR CRC/SE Nº 6.076


  
LILLA CRISTINA SANTOS OLIVEIRA  
SECRETÁRIA FINANÇAS

  
SCARLAT OLIVEIRA SANTOS  
SECRETÁRIA DE CONTROLE INTERNO

MUNICÍPIO DE SIRIRI  
**DEMONSTRATIVO SIMPLIFICADO DO RELATÓRIO RESUMIDO DA EXECUÇÃO ORÇAMENTÁRIA**  
 ORÇAMENTOS FISCAL E DA SEGURIDADE SOCIAL  
 PERÍODO DE REFERÊNCIA: DE MARÇO A ABRIL DE 2022

RREO - Anexo XIV (LRF, Art. 48)

BALANÇO ORÇAMENTÁRIO	Até o Bimestre
<b>RECEITAS</b>	
Previsão Inicial	45.000.000,00
Previsão Atualizada	45.000.000,00
Receitas Realizadas	15.833.236,91
Déficit Orçamentário	
Saldos de Exercícios Anteriores (Utilizados para Créditos Adicionais)	
<b>DESPESAS</b>	
Dotação Inicial	45.000.000,00
Créditos Adicionais	0,00
Dotação Atualizada	45.000.000,00
Despesas Empenhadas	36.409.154,86
Despesas Liquidadas	14.326.755,55
Despesas Pagas	13.930.877,93
Superávit Orçamentário	
DESPESAS POR FUNÇÃO/SUBFUNÇÃO	Até o Bimestre
Despesas Empenhadas	36.409.154,86
Despesas Liquidadas	14.326.755,55
RECEITA CORRENTE LÍQUIDA - RCL	Até o Bimestre
Receita Corrente Líquida	43.987.324,30
Receita Corrente Líquida Ajustada para Cálculo dos Limites de Endividamento	43.987.324,30
Receita Corrente Líquida Ajustada para Cálculo dos Limites de de Despesa com Pessoal	43.987.324,30
RECEITAS E DESPESAS DOS REGIMES DE PREVIDÊNCIA	Até o Bimestre
<b>Fundo em Capitalização (PLANO PREVIDENCIÁRIO)</b>	
Receitas Previdenciárias Realizadas	
Despesas Previdenciárias Empenhadas	
Despesas Previdenciárias Liquidadas	
Resultado Previdenciário	
<b>Fundo em Repartição (PLANO FINANCEIRO)</b>	
Receitas Previdenciárias Realizadas	
Despesas Previdenciárias Empenhadas	
Despesas Previdenciárias Liquidadas	
Resultado Previdenciário	


RESULTADOS NOMINAL E PRIMÁRIO	Meta Fixada no Anexo de Metas Fiscais da LDO (a)	Resultado Apurado Até o Bimestre (b)	% em Relação à Meta (b/a)
Resultado Nominal - Acima da Linha	1.500.000,00	1.797.904,58	119,86
Resultado Primário - Acima da Linha	1.000.000,00	1.657.085,16	165,71

RESTOS A PAGAR A PAGAR POR PODER E MINISTÉRIO PÚBLICO	Inscrição	Cancelamento Até o Bimestre	Pagamento até o Bimestre	Saldo a Pagar
<b>RESTOS A PAGAR PROCESSADOS</b>	<b>41.486,06</b>	-	<b>32.784,77</b>	<b>8.701,29</b>
Poder Executivo	41.486,06	-	32.784,77	8.701,29
Poder Legislativo	-	-	-	-
Poder Judiciário	-	-	-	-
Ministério Público	-	-	-	-
<b>RESTOS A PAGAR NÃO-PROCESSADOS</b>	<b>2.084.680,43</b>	-	<b>502.857,26</b>	<b>1.581.823,17</b>
Poder Executivo	2.084.680,43	-	502.857,26	1.581.823,17
Poder Legislativo	-	-	-	-
Poder Judiciário	-	-	-	-
Ministério Público	-	-	-	-
<b>TOTAL</b>	<b>2.126.166,49</b>	-	<b>535.642,03</b>	<b>1.590.524,46</b>

DESPESAS COM MANUTENÇÃO E DESENVOLVIMENTO DO ENSINO	Valor Apurado Até o Bimestre	Limites Constitucionais Anuais	
		% Mínimo a Aplicar no Exercício	% Aplicado Até o Bimestre
Mínimo Anual de <18% / 25%> das Receitas de Impostos na Manutenção e Desenvolvimento do Ensino	2.230.045,15	<18% / 25%>	28,64%
Mínimo Anual de 60% do FUNDEB na Remuneração do Magistério com Ensino Fundamental e Médio	3.325.781,03	70%	102,74%
Mínimo Anual de 60% do FUNDEB na Remuneração do Magistério com Educação Infantil e Ensino Fundamental			
Complementação da União ao FUNDEB			-

RECEITAS DE OPERAÇÕES DE CRÉDITO E DESPESAS DE CAPITAL	Valor Apurado Até o Bimestre	Saldo não realizado
Receita de Operação de Crédito		
Despesa de Capital Líquida		

PROJEÇÃO ATUARIAL DOS REGIMES DE PREVIDÊNCIA	Exercício	10º Exercício	20º Exercício	35º Exercício
<b>Plano Previdenciário</b>	-	-	-	-
Receitas Previdenciárias (I)				
Despesas Previdenciárias (II)				
Resultado Previdenciário (III) = (I - II)				
<b>Plano Financeiro</b>	-	-	-	-
Receitas Previdenciárias (IV)				
Despesas Previdenciárias (V)				
Resultado Previdenciário (VI) = (IV - V)				







RECEITA DA ALIENAÇÃO DE ATIVOS E APLICAÇÃO DOS RECURSOS	Valor Apurado Até o Bimestre	Saldo a Realizar
Receita de Capital Resultante da Alienação de Ativos		
Aplicação dos Recursos da Alienação de Ativos		

DESPESAS COM AÇÕES E SERVIÇOS PÚBLICOS DE SAÚDE	Valor apurado Até o Bimestre	Limite Constitucional Anual	
		% Mínimo a Aplicar no Exercício	% Aplicado Até o Bimestre
Despesas com Ações e Serviços Públicos de Saúde executadas com recursos de impostos	2.120.741,08	15%	27,19%

DESPESAS DE CARÁTER CONTINUADO DERIVADAS DE PPP	Valor Apurado no Exercício Corrente
Total das Despesas Consideradas para o Limite / RCL (%)	-

  
 JOSE ROSA DE OLIVEIRA  
 PREFEITO MUNICIPAL



VIRGILIO DE OLIVEIRA LIMA NETO  
 CONTADOR CRC/SE Nº 6.076

  
 LILIA CRISTINA SANTOS OLIVEIRA  
 SECRETÁRIA FINANÇAS

  
 SCARLAT OLIVEIRA SANTOS  
 SECRETÁRIA DE CONTROLE INTERNO