



ESTADO DE SERGIPE
MUNICÍPIO DE SIRIRI
Balanco Orçamentário

RREO – Anexo I (LRF, Art. 52, inciso I, alíneas "a" e "b" do inciso II e §1º)

MAIO-JUNHO/2023

R\$ 1,00

RECEITAS	PREVISÃO INICIAL	PREVISÃO ATUALIZADA (a)	RECEITAS REALIZADAS				SALDO A REALIZAR (a-c)
			No Bimestre (b)	% (b/a)	Até o Bimestre (c)	% (c/a)	
RECEITAS (EXCETO INTRA-ORÇAMENTÁRIAS) (I)	56.000.000,00	56.000.000,00	7.399.235,93	13,21	21.953.072,24	39,20	34.046.927,76
RECEITAS CORRENTES	53.981.500,00	53.981.500,00	7.399.235,93	13,71	21.953.072,24	40,68	32.008.427,76
IMPOSTOS, TAXAS E CONTRIBUIÇÕES DE MELHORIA	3.795.000,00	3.795.000,00	454.250,15	11,96	1.571.364,02	41,40	2.223.635,98
IMPOSTOS	3.725.000,00	3.725.000,00	451.417,48	12,11	1.538.580,82	41,30	2.186.419,18
CONTRIBUIÇÕES	810.000,00	810.000,00	106.386,38	13,13	299.261,00	36,94	510.739,00
CONTRIBUIÇÃO PARA O CUSTEIO DO SERVIÇO DE ILUMINAÇÃO PÚBLICA	810.000,00	810.000,00	106.386,38	13,13	299.261,00	36,94	510.739,00
RECEITA PATRIMONIAL	204.350,00	204.350,00	64.099,04	31,36	194.895,60	95,37	9.454,40
VALORES MOBILIÁRIOS	204.350,00	204.350,00	64.099,04	31,36	194.895,60	95,37	9.454,40
TRANSFERÊNCIAS CORRENTES	49.136.150,00	49.136.150,00	6.768.715,91	13,77	19.876.374,23	40,45	29.259.775,77
TRANSFERÊNCIAS DA UNIÃO E DE SUAS ENTIDADES	31.943.150,00	31.943.150,00	4.267.995,18	13,36	12.493.727,71	39,11	19.449.422,29
TRANSFERÊNCIAS DOS ESTADOS E DO DISTRITO FEDERAL E DE SUAS E	7.627.700,00	7.627.700,00	827.540,93	10,84	2.371.426,60	31,08	5.256.273,40
TRANSFERÊNCIAS DE OUTRAS INSTITUIÇÕES PÚBLICAS	9.565.300,00	9.565.300,00	1.673.179,80	17,49	5.011.219,92	52,38	4.554.080,08
OUTRAS RECEITAS CORRENTES	16.000,00	16.000,00	5.784,45	36,15	11.177,39	69,85	4.822,61
INDENIZAÇÕES, RESTITUIÇÕES E RESSARCIMENTOS	16.000,00	16.000,00	5.784,45	36,15	11.177,39	69,85	4.822,61
RECEITAS DE CAPITAL	2.038.500,00	2.038.500,00	0,00	0,00	0,00	0,00	2.038.500,00
TRANSFERÊNCIAS DE CAPITAL	2.038.500,00	2.038.500,00	0,00	0,00	0,00	0,00	2.038.500,00
TRANSFERÊNCIAS DA UNIÃO E DE SUAS ENTIDADES	1.361.500,00	1.361.500,00	0,00	0,00	0,00	0,00	1.361.500,00
TRANSFERÊNCIAS DOS ESTADOS E DO DISTRITO FEDERAL E DE SUAS E	677.000,00	677.000,00	0,00	0,00	0,00	0,00	677.000,00
RECEITAS (INTRA-ORÇAMENTÁRIAS) (II)	-	-	-	-	-	-	-
SUBTOTAL DAS RECEITAS (III) = (I + II)	56.000.000,00	56.000.000,00	7.399.235,93	13,21	21.953.072,24	39,20	34.046.927,76
OPERAÇÕES DE CRÉDITO / REFINANCIAMENTO (IV)	-	-	-	-	-	-	0
Operações de Crédito Internas	-	-	-	-	-	0,00	0
Mobiliária	-	-	-	-	-	-	0
Contratual	-	-	-	-	-	-	0
Operações de Crédito Externas	-	-	-	-	-	0,00	0
Mobiliária	-	-	-	-	-	-	0
Contratual	-	-	-	-	-	-	0
TOTAL DAS RECEITAS (V) = (III + IV)	56.000.000,00	56.000.000,00	7.399.235,93	13,21	21.953.072,24	39,20	34.046.927,76
DÉFICIT (VI)	-	-	-	-	-	1.302.911,15	0
TOTAL COM DÉFICIT (VII) = (V + VI)	56.000.000,00	56.000.000,00	7.399.235,93	13,21	23.255.983,39	41,52	34.046.927,76
SALDOS DE EXERCÍCIOS ANTERIORES		0,00					0
Recursos Arrecadados em Exercícios Anteriores - RPPS							
Superávit Financeiro Utilizado para Créditos Adicionais							0


DESPESAS	DOTAÇÃO INICIAL (d)	DOTAÇÃO ATUALIZADA (e)	DESPESAS EMPENHADAS		SALDO A EMPENHAR (g) = (e-f)	DESPESAS LIQUIDADAS		SALDO A LIQUIDAR (i) = (e-h)	DESPESAS PAGAS ATÉ O BIMESTRE (j)	INSCRITAS RP NÃO PROCESSADOS (k)
			No Bimestre	Até o Bimestre (f)		No Bimestre	Até o Bimestre (h)			

DESPESAS (EXCETO INTRA-ORÇAMENTÁRIAS) (VIII)	55.999.000,00	55.999.000,00	3.470.919,44	48.187.134,60	7.811.865,40	7.374.206,65	23.255.983,39	32.743.016,61	22.235.993,53
DESPESAS CORRENTES	49.696.230,00	51.134.920,00	3.445.934,44	45.237.582,31	5.897.337,69	7.092.735,34	22.010.609,13	29.124.310,87	21.214.930,06
PESSOAL E ENCARGOS SOCIAIS	31.334.080,00	31.124.779,70	300.687,43	29.313.961,50	1.810.818,20	4.402.349,99	13.935.284,39	17.189.495,31	13.931.497,18
OUTRAS DESPESAS CORRENTES	18.362.150,00	20.010.140,30	3.145.247,01	15.923.620,81	4.086.519,49	2.690.385,35	8.075.324,74	11.934.815,56	7.283.432,88
DESPESAS DE CAPITAL	5.941.300,00	4.863.310,00	24.985,00	2.949.552,29	1.913.757,71	281.471,31	1.245.374,26	3.617.935,74	1.021.063,47
INVESTIMENTOS	4.439.700,00	3.361.710,00	24.985,00	1.449.552,29	1.912.157,71	53.868,83	524.727,55	2.836.982,45	300.416,76
AMORTIZAÇÃO DA DÍVIDA	1.501.600,00	1.501.600,00	0,00	1.500.000,00	1.600,00	227.602,48	720.646,71	780.953,29	720.646,71
RESERVAS	361.470,00	770,00	0,00	0,00	770,00	0,00	0,00	770,00	0,00
RESERVAS	361.470,00	770,00	0,00	0,00	770,00	0,00	0,00	770,00	0,00
AMORTIZAÇÃO DA DÍV. / REFINANCIAMENTO (XI)	0,00	0,00	0,00	0,00	0,00	0,00	0,00	0,00	0,00
Amortização da Dívida Interna	0,00	0,00	0,00	0,00	0,00	0,00	0,00	0,00	0,00
Dívida Mobiliária	0,00	0,00	0,00	0,00	0,00	0,00	0,00	0,00	0,00
Outras Dívidas	0,00	0,00	0,00	0,00	0,00	0,00	0,00	0,00	0,00
Amortização da Dívida Externa	0,00	0,00	0,00	0,00	0,00	0,00	0,00	0,00	0,00
Dívida Mobiliária	0,00	0,00	0,00	0,00	0,00	0,00	0,00	0,00	0,00
Outras Dívidas	0,00	0,00	0,00	0,00	0,00	0,00	0,00	0,00	0,00
DESPESAS (INTRA-ORÇAMENTÁRIAS) (IX)	1.000,00	1.000,00	0,00	0,00	1.000,00	0,00	0,00	1.000,00	0,00
SUBTOTAL DAS DESPESAS (X) = (VIII + IX)	56.000.000,00	56.000.000,00	3.470.919,44	48.187.134,60	7.812.865,40	7.374.206,65	23.255.983,39	32.744.016,61	22.235.993,53
TOTAL DAS DESPESAS (XII) = (X + XI)	56.000.000,00	56.000.000,00	3.470.919,44	48.187.134,60	7.812.865,40	7.374.206,65	23.255.983,39	32.744.016,61	22.235.993,53
SUPERÁVIT (XIII)									
TOTAL COM SUPERÁVIT (XIV) = (XII + XIII)	56.000.000,00	56.000.000,00	3.470.919,44	48.187.134,60	7.812.865,40	7.374.206,65	23.255.983,39	32.744.016,61	22.235.993,53
RESERVA DO RPPS									

RECEITAS INTRA-ORÇAMENTÁRIAS	PREVISÃO INICIAL	PREVISÃO ATUALIZADA (a)	RECEITAS REALIZADAS				SALDO A REALIZAR (a-c)
			No Bimestre (b)	% (b/a)	Até o Bimestre (c)	% (c/a)	
RECEITAS (INTRA-ORÇAMENTÁRIAS) (II)							

DESPESAS INTRA-ORÇAMENTÁRIAS	DOTAÇÃO INICIAL (d)	DOTAÇÃO ATUALIZADA (e)	DESPESAS EMPENHADAS		SALDO A EMPENHAR (g) = (e-f)	DESPESAS LIQUIDADAS		SALDO A LIQUIDAR (i) = (e-h)	DESPESAS PAGAS ATÉ O BIMESTRE (j)	INSCRITAS RP NÃO PROCESSADOS (k)
			No Bimestre	Até o Bimestre (f)		No Bimestre	Até o Bimestre (h)			
DESPESAS (INTRA-ORÇAMENTÁRIAS) (IX)	1.000,00	1.000,00	0,00	0,00	1.000,00	0,00	0,00	1.000,00	0,00	
DESPESAS CORRENTES	1.000,00	1.000,00	0,00	0,00	1.000,00	0,00	0,00	1.000,00	0,00	
OUTRAS DESPESAS CORRENTES	1.000,00	1.000,00	0,00	0,00	1.000,00	0,00	0,00	1.000,00	0,00	


 MARIA CLARA SANTOS
 PREFEITA MUNICIPAL


 VIRGÍLIO DE OLIVEIRA LIMA NETO
 CONTADOR CRC SE Nº 6.076


 SCARLETT OLIVEIRA SANTOS
 SECRETÁRIO DE FINANÇAS


 RENALDO RAMOS DOS SANTOS
 SECRETÁRIO DE CONTROLE INTERNO



ESTADO DE SERGIPE
MUNICÍPIO DE SIRIRI
Demonstrativo da Execução das despesas por Função/SubFunção

RREO – Anexo II (LRF, Art. 52, inciso II, alínea “c”)

MAIO-JUNHO/2023

R\$ 1,00

Função/SubFunção	DOTAÇÃO INICIAL	DOTAÇÃO ATUALIZADA	DESPESAS EMPENHADAS			SALDO A EMPENHAR	DESPESAS LIQUIDADAS			SALDO A LIQUIDAR	INSCRITAS RP NÃO PROCESSADOS
			No Bimestre	Até Bimestre	%		No Bimestre	Até Bimestre	%		
		(a)		(b)	(b) / t (b)	(c) = (a-b)		(d)	(d) / t (d)	(e) = (a-d)	(f)
DESPESAS (EXCETO INTRA-ORÇAMENTÁRIAS) (I)	55.999.000,00	55.999.000,00	3.470.919,44	48.187.134,60	100,00	7.811.865,40	7.374.206,65	23.255.983,39	100,00	32.743.016,61	0,00
01 - Legislativa	1.950.000,00	1.950.000,00	25.953,87	1.515.311,46	3,14	434.688,54	269.978,16	789.882,12	3,40	1.160.117,88	0,00
031 - Ação Legislativa	1.947.000,00	1.947.000,00	25.953,87	1.515.311,46	3,14	431.688,54	269.978,16	789.882,12	3,40	1.157.117,88	0,00
122 - Administração Geral	3.000,00	3.000,00	0,00	0,00	0,00	3.000,00	0,00	0,00	0,00	3.000,00	0,00
02 - Judiciária	280.500,00	170.900,00	6.090,03	154.200,03	0,32	16.699,97	22.752,97	56.774,66	0,24	114.125,34	0,00
061 - Ação Judiciária	280.500,00	170.900,00	6.090,03	154.200,03	0,32	16.699,97	22.752,97	56.774,66	0,24	114.125,34	0,00
04 - Administração	9.385.680,00	9.543.980,00	220.600,23	7.470.384,16	15,50	2.073.595,84	973.728,59	3.366.618,85	14,48	6.177.361,15	0,00
122 - Administração Geral	6.452.880,00	6.604.980,00	193.900,23	5.558.231,80	11,53	1.046.748,20	764.079,20	2.490.987,04	10,71	4.113.992,96	0,00
123 - Administração Financeira	2.802.700,00	2.812.700,00	26.700,00	1.800.052,46	3,74	1.012.647,54	192.520,49	819.225,76	3,52	1.993.474,24	0,00
124 - Controle Interno	130.300,00	126.300,00	0,00	112.099,90	0,23	14.200,10	17.128,90	56.406,05	0,24	69.893,95	0,00
06 - Segurança Pública	60.300,00	60.300,00	0,00	0,00	0,00	60.300,00	0,00	0,00	0,00	60.300,00	0,00
122 - Administração Geral	60.300,00	60.300,00	0,00	0,00	0,00	60.300,00	0,00	0,00	0,00	60.300,00	0,00
08 - Assistência Social	4.878.600,00	4.878.600,00	251.184,07	2.999.029,43	6,22	1.879.570,57	543.709,96	1.431.886,90	6,16	3.446.713,10	0,00
122 - Administração Geral	1.787.500,00	1.697.870,00	28.636,00	1.379.228,49	2,86	318.641,51	224.814,97	581.678,55	2,50	1.116.191,45	0,00
241 - Assistência ao Idoso	5.500,00	5.500,00	0,00	0,00	0,00	5.500,00	0,00	0,00	0,00	5.500,00	0,00
243 - Assistência a Criança e ao Adolescente	261.100,00	257.375,13	1.238,00	178.061,62	0,37	79.313,51	30.538,66	85.126,59	0,37	172.248,54	0,00
244 - Assistência Comunitária	2.799.500,00	2.913.854,87	221.310,07	1.441.739,32	2,99	1.472.115,55	288.356,33	765.081,76	3,29	2.148.773,11	0,00
334 - Fomento ao Trabalho	25.000,00	4.000,00	0,00	0,00	0,00	4.000,00	0,00	0,00	0,00	4.000,00	0,00
10 - Saúde	11.984.800,00	11.984.800,00	1.539.521,50	11.489.665,97	23,84	495.134,03	1.836.960,38	5.611.631,46	24,13	6.373.168,54	0,00
122 - Administração Geral	56.400,00	41.700,00	0,00	35.503,60	0,07	6.196,40	0,00	35.380,00	0,15	6.320,00	0,00
301 - Atenção Básica	11.326.700,00	11.380.800,00	1.434.641,70	10.938.398,52	22,70	442.401,48	1.733.804,68	5.270.351,59	22,66	6.110.448,41	0,00
302 - Assistência Hospitalar e Ambulatorial	123.200,00	118.300,00	60.552,00	109.010,40	0,23	9.289,60	21.820,80	40.442,40	0,17	77.857,60	0,00
303 - Suporte Profilático e Terapêutico	187.000,00	196.000,00	44.327,80	164.281,50	0,34	31.718,50	34.016,50	121.232,78	0,52	74.767,22	0,00
304 - Vigilância Sanitária	10.000,00	500,00	0,00	0,00	0,00	500,00	0,00	0,00	0,00	500,00	0,00
305 - Vigilância Epidemiológica	281.500,00	247.500,00	0,00	242.471,95	0,50	5.028,05	47.318,40	144.224,69	0,62	103.275,31	0,00
12 - Educação	16.076.700,00	16.076.700,00	648.178,20	15.549.385,69	32,27	527.314,31	2.567.537,36	7.739.184,72	33,28	8.337.515,28	0,00
122 - Administração Geral	111.500,00	500,00	0,00	0,00	0,00	500,00	0,00	0,00	0,00	500,00	0,00
244 - Assistência Comunitária	1.000,00	0,00	0,00	0,00	0,00	0,00	0,00	0,00	0,00	0,00	0,00
361 - Ensino Fundamental	13.212.400,00	13.321.500,00	574.564,76	12.877.838,79	26,72	443.661,21	2.089.902,89	6.294.075,98	27,06	7.027.424,02	0,00



ESTADO DE SERGIPE
MUNICÍPIO DE SIRIRI
Demonstrativo da Execução das despesas por Função/SubFunção

RREO – Anexo II (LRF, Art. 52, inciso II, alínea “c”)

MAIO-JUNHO/2023

R\$ 1,00

Função/SubFunção	DOTAÇÃO INICIAL	DOTAÇÃO ATUALIZADA (a)	DESPESAS EMPENHADAS			SALDO A EMPENHAR (c) = (a-b)	DESPESAS LIQUIDADAS			SALDO A LIQUIDAR (e) = (a-d)	INSCRITAS RP NÃO PROCESSADAS (f)
			No Bimestre	Até Bimestre (b)	% (b) / t (b)		No Bimestre	Até Bimestre (d)	% (d) / t (d)		
365 - Educação Infantil	2.689.600,00	2.711.500,00	70.584,68	2.630.259,78	5,46	81.240,22	470.328,53	1.427.074,20	6,14	1.284.425,80	0,00
366 - Educação de Jovens e Adultos	54.200,00	43.200,00	3.028,76	41.287,12	0,09	1.912,88	7.305,94	18.034,54	0,08	25.165,46	0,00
367 - Educação Especial	8.000,00	0,00	0,00	0,00	0,00	0,00	0,00	0,00	0,00	0,00	0,00
13 - Cultura	1.519.700,00	1.447.300,00	24.000,00	1.189.387,20	2,47	257.912,80	49.143,40	633.651,14	2,72	813.648,86	0,00
392 - Difusão Cultural	1.519.700,00	1.447.300,00	24.000,00	1.189.387,20	2,47	257.912,80	49.143,40	633.651,14	2,72	813.648,86	0,00
15 - Urbanismo	4.550.400,00	4.344.405,00	150.798,55	3.708.980,97	7,70	635.424,03	556.734,61	1.930.778,59	8,30	2.413.626,41	0,00
122 - Administração Geral	3.553.200,00	3.671.450,00	150.798,55	3.344.155,76	6,94	327.294,24	556.734,61	1.709.687,80	7,35	1.961.762,20	0,00
242 - Assistência ao Portador de Deficiência	2.000,00	0,00	0,00	0,00	0,00	0,00	0,00	0,00	0,00	0,00	0,00
451 - Infraestrutura Urbana	961.200,00	668.955,00	0,00	364.825,21	0,76	304.129,79	0,00	221.090,79	0,95	447.864,21	0,00
452 - Serviços Urbanos	34.000,00	4.000,00	0,00	0,00	0,00	4.000,00	0,00	0,00	0,00	4.000,00	0,00
18 - Gestão Ambiental	98.000,00	87.000,00	0,00	65.000,00	0,13	22.000,00	10.190,84	32.933,00	0,14	54.067,00	0,00
122 - Administração Geral	500,00	500,00	0,00	0,00	0,00	500,00	0,00	0,00	0,00	500,00	0,00
541 - Preservação e Conservação Ambiental	77.500,00	77.500,00	0,00	65.000,00	0,13	12.500,00	10.190,84	32.933,00	0,14	44.567,00	0,00
543 - Recuperação de Áreas Degradadas	3.000,00	3.000,00	0,00	0,00	0,00	3.000,00	0,00	0,00	0,00	3.000,00	0,00
544 - Recursos Hídricos	17.000,00	6.000,00	0,00	0,00	0,00	6.000,00	0,00	0,00	0,00	6.000,00	0,00
20 - Agricultura	923.950,00	1.345.750,00	266.424,95	1.114.112,41	2,31	231.637,59	209.800,78	693.400,02	2,98	652.349,98	0,00
122 - Administração Geral	2.500,00	2.500,00	0,00	0,00	0,00	2.500,00	0,00	0,00	0,00	2.500,00	0,00
605 - Abastecimento	15.000,00	3.000,00	0,00	0,00	0,00	3.000,00	0,00	0,00	0,00	3.000,00	0,00
607 - Irrigação	81.000,00	16.000,00	0,00	0,00	0,00	16.000,00	0,00	0,00	0,00	16.000,00	0,00
608 - Promoção da Produção Agropecuária	825.450,00	1.324.250,00	266.424,95	1.114.112,41	2,31	210.137,59	209.800,78	693.400,02	2,98	630.849,98	0,00
23 - Comércio e Serviços	8.700,00	8.700,00	0,00	0,00	0,00	8.700,00	0,00	0,00	0,00	8.700,00	0,00
692 - Comercialização	3.000,00	3.000,00	0,00	0,00	0,00	3.000,00	0,00	0,00	0,00	3.000,00	0,00
695 - Turismo	5.700,00	5.700,00	0,00	0,00	0,00	5.700,00	0,00	0,00	0,00	5.700,00	0,00
25 - Energia	825.000,00	885.900,00	0,00	832.896,60	1,73	53.003,40	127.533,17	372.047,31	1,60	513.852,69	0,00
752 - Energia Elétrica	825.000,00	885.900,00	0,00	832.896,60	1,73	53.003,40	127.533,17	372.047,31	1,60	513.852,69	0,00
26 - Transporte	2.418.500,00	2.584.795,00	301.708,90	1.855.289,22	3,85	729.505,78	171.495,32	507.637,88	2,18	2.077.157,12	0,00
122 - Administração Geral	1.774.500,00	1.673.500,00	301.708,90	1.112.324,90	2,31	561.175,10	171.495,32	507.637,88	2,18	1.165.862,12	0,00
451 - Infraestrutura Urbana	111.000,00	111.000,00	0,00	0,00	0,00	111.000,00	0,00	0,00	0,00	111.000,00	0,00
782 - Transporte Rodoviário	533.000,00	800.295,00	0,00	742.964,32	1,54	57.330,68	0,00	0,00	0,00	800.295,00	0,00



ESTADO DE SERGIPE
MUNICÍPIO DE SIRIRI
Demonstrativo da Execução das despesas por Função/SubFunção

RREO – Anexo II (LRF, Art. 52, inciso II, alínea “c”)

MAIO-JUNHO/2023

R\$ 1,00

Função/SubFunção	DOTAÇÃO INICIAL	DOTAÇÃO ATUALIZADA (a)	DESPESAS EMPENHADAS			SALDO A EMPENHAR (c) = (a-b)	DESPESAS LIQUIDADAS			SALDO A LIQUIDAR (e) = (a-d)	INSCRITAS RP NÃO PROCESSADAS (f)
			No Bimestre	Até Bimestre (b)	% (b) / t (b)		No Bimestre	Até Bimestre (d)	% (d) / t (d)		
27 - Desporto e Lazer	676.700,00	629.100,00	36.459,14	243.491,46	0,51	385.608,54	34.641,11	89.556,74	0,39	539.543,26	0,00
812 - Desporto Comunitário	676.700,00	629.100,00	36.459,14	243.491,46	0,51	385.608,54	34.641,11	89.556,74	0,39	539.543,26	0,00
99 - Reserva	361.470,00	770,00	0,00	0,00	0,00	770,00	0,00	0,00	0,00	770,00	0,00
999 - Reserva de Contingência	361.470,00	770,00	0,00	0,00	0,00	770,00	0,00	0,00	0,00	770,00	0,00
DESPESAS (INTRA-ORÇAMENTÁRIAS) (II)	1.000,00	1.000,00	0,00	0,00	0,00	1.000,00	0,00	0,00	0,00	1.000,00	0,00
04 - Administração	1.000,00	1.000,00	0,00	0,00	0,00	1.000,00	0,00	0,00	0,00	1.000,00	0,00
123 - Administração Financeira	1.000,00	1.000,00	0,00	0,00	0,00	1.000,00	0,00	0,00	0,00	1.000,00	0,00
TOTAL (III) = (I + II)	56.000.000,00	56.000.000,00	3.470.919,44	48.187.134,60	100,00	7.812.865,40	7.374.206,65	23.255.983,39	100,00	32.744.016,61	0,00

MARIA CLARA SANTOS
 PREFEITA MUNICIPAL

VIRGILIO DE OLIVEIRA LIMA NETO
 CONTADOR CRC SE Nº 6.076

SCARLENE OLIVEIRA SANTOS
 SECRETARIO DE FINANÇAS

REINALDO RAMOS DOS SANTOS
 SECRETARIO DE CONTROLE INTERNO



ESTADO DE SERGIPE
MUNICÍPIO DE SIRIRI
Demonstrativo da Receita Corrente Líquida

RREO – Anexo III (LRF, Art. 53, inciso I)

MAIO-JUNHO/2023

R\$ 1,00

ESPECIFICAÇÃO	EVOLUÇÃO DA RECEITA REALIZADA NOS ÚLTIMOS 12 MESES												TOTAL (ÚLTIMOS 12 MESES)	PREVISÃO ATUALIZADA 2023
	07/2022	08/2022	09/2022	10/2022	11/2022	12/2022	01/2023	02/2023	03/2023	04/2023	05/2023	06/2023		
1- RECEITAS CORRENTES (I)	4.482.959,34	4.023.398,80	3.714.256,20	3.688.786,37	4.121.093,10	5.376.513,67	4.057.811,93	4.401.635,58	3.729.166,22	3.759.390,90	4.342.669,33	3.757.643,46	49.435.344,90	59.403.500,00
1.1- Impostos, Taxas e Contribuições de Melhoria	280.026,27	313.890,39	296.520,55	293.024,78	353.776,73	509.817,79	307.443,19	187.118,24	356.950,60	265.601,84	217.804,01	236.446,14	3.618.420,53	3.795.000,00
1.1.1- IPTU	50,08	124,05	190,71	94,12	0,00	2.803,72	1.262,37	484,13	1.101,36	284,81	135,84	241,99	6.773,18	15.000,00
1.1.2- ISS	137.027,01	117.915,72	127.884,16	112.563,89	156.110,43	196.289,85	86.712,36	95.301,15	59.261,93	51.249,36	25.614,31	42.253,84	1.208.184,01	1.500.000,00
1.1.3- ITBI	0,00	0,00	0,00	16.000,00	7.000,00	1.900,00	0,00	0,00	0,00	900,00	1.300,00	5.105,32	32.205,32	150.000,00
1.1.4- IRRF	139.328,23	194.071,07	165.811,85	182.341,44	188.330,49	307.250,13	210.604,29	79.972,84	290.325,09	209.703,65	189.253,86	187.512,32	2.324.505,26	2.060.000,00
1.1.5- Outros Impostos, Taxas e Contribuições de Melhoria	3.620,95	1.779,55	2.633,83	2.025,33	2.335,81	1.574,09	8.864,17	11.360,12	6.262,22	3.464,02	1.500,00	1.332,67	46.752,76	70.000,00
1.2- Contribuições	45.021,75	43.665,91	44.892,12	42.431,43	44.174,63	42.340,00	47.181,58	49.575,11	45.380,76	50.737,17	48.290,78	58.095,60	561.786,84	810.000,00
1.3- Receita Patrimonial	62.405,51	63.790,43	55.085,44	48.101,49	41.405,22	44.289,41	34.780,33	32.713,92	32.066,91	31.235,40	41.097,85	23.001,19	509.973,10	204.350,00
1.3.1- Rendimentos de Aplicação Financeira	62.405,51	63.790,43	55.085,44	48.101,49	41.405,22	44.289,41	34.780,33	32.713,92	32.066,91	31.235,40	41.097,85	23.001,19	509.973,10	204.350,00
1.3.2- Outras Receitas Patrimoniais	0,00	0,00	0,00	0,00	0,00	0,00	0,00	0,00	0,00	0,00	0,00	0,00	0,00	0,00
1.4- Receita Agropecuária	0,00	0,00	0,00	0,00	0,00	0,00	0,00	0,00	0,00	0,00	0,00	0,00	0,00	0,00
1.5- Receita Industrial	0,00	0,00	0,00	0,00	0,00	0,00	0,00	0,00	0,00	0,00	0,00	0,00	0,00	0,00
1.6- Receita de Serviços	0,00	0,00	0,00	0,00	0,00	0,00	0,00	0,00	0,00	0,00	0,00	0,00	0,00	0,00
1.7- Transferências Correntes	4.067.355,14	3.600.704,78	3.316.410,80	3.303.881,38	3.680.389,23	4.768.733,14	3.667.059,54	4.130.881,02	3.293.436,88	3.410.469,20	4.034.129,40	3.435.663,37	44.709.113,86	54.578.150,00
1.7.1- Cota-Parte do FPM	1.527.306,19	1.109.670,59	1.021.990,51	972.389,39	1.222.116,46	1.898.923,93	1.240.519,70	1.642.698,57	1.004.914,09	1.148.930,41	1.277.220,59	1.192.914,46	15.259.594,89	20.084.750,00
1.7.2- Cota-Parte do ICMS	429.320,86	444.581,14	351.283,75	386.470,88	499.698,79	464.436,83	528.124,07	403.687,09	379.966,54	430.480,83	534.834,56	427.095,82	5.280.981,16	8.900.000,00
1.7.3- Cota-Parte do IPVA	18.035,82	17.145,03	25.105,98	31.468,12	25.645,84	23.416,41	23.002,19	21.418,64	49.102,06	29.200,88	16.488,39	22.887,90	302.917,26	300.000,00
1.7.4- Cota-Parte do ITR	150,36	172,66	1.306,24	5.636,53	2.095,22	575,30	606,59	205,99	162,14	231,02	340,70	212,51	11.695,26	5.000,00
1.7.5- Transferências da LC 61/1989	109,09	96,98	111,51	133,32	84,84	118,18	239,03	193,59	228,68	242,54	223,51	271,61	2.050,86	5.000,00
1.7.6- Transferências do FUNDEB	722.991,78	602.467,11	668.207,44	715.585,43	893.834,22	969.719,88	832.188,15	979.251,03	749.458,74	821.218,79	888.362,99	784.816,81	9.828.102,37	9.627.300,00
1.7.7- Outras Transferências Correntes	1.369.441,04	1.226.571,29	1.248.405,37	1.192.197,71	1.036.913,86	1.411.542,61	1.041.379,81	1.083.426,11	1.109.606,63	980.164,73	1.316.658,66	1.007.464,26	14.023.772,08	15.656.100,00
1.8- Outras Receitas Correntes	8.150,67	1.347,29	1.347,29	1.347,29	1.347,29	11.333,33	1.347,29	1.347,29	1.351,07	1.347,29	1.347,29	4.437,16	36.050,55	16.000,00
2- DEDUÇÕES (II)	-285.259,21	-315.429,71	-261.410,36	-280.316,07	-355.410,66	-360.396,49	-358.794,77	-414.737,22	-292.356,77	-327.299,56	-366.917,96	-334.158,90	-3.953.487,68	-5.442.000,00
2.1- Contrib. do Servidor para Plano de Previdência	0,00	0,00	0,00	0,00	0,00	0,00	0,00	0,00	0,00	0,00	0,00	0,00	0,00	0,00
2.2- Compensação Financ. entre Regimes Previdência	0,00	0,00	0,00	0,00	0,00	0,00	0,00	0,00	0,00	0,00	0,00	0,00	0,00	0,00
2.3- Rendimentos de Aplicações de Recursos Previdenciários	0,00	0,00	0,00	0,00	0,00	0,00	0,00	0,00	0,00	0,00	0,00	0,00	0,00	0,00
2.4- Dedução de Receita para Formação do FUNDEB	-285.259,21	-315.429,71	-261.410,36	-280.316,07	-355.410,66	-360.396,49	-358.794,77	-414.737,22	-292.356,77	-327.299,56	-366.917,96	-334.158,90	-3.953.487,68	-5.442.000,00
RECEITA CORRENTE LÍQUIDA (III) = (I - II)	4.177.700,13	3.707.969,09	3.452.845,84	3.408.470,30	3.765.682,44	5.016.117,18	3.698.017,16	3.986.898,36	3.436.829,45	3.432.091,34	3.975.751,37	3.423.484,56	45.481.857,22	53.961.500,00
4- (-) Transferências obrigatórias da União relativas às emendas individuais (art. 166-A, § 1º, da CF) (IV)	0,00	0,00	0,00	0,00	0,00	0,00	0,00	0,00	0,00	0,00	0,00	0,00	0,00	0,00
4- RECEITA CORRENTE LÍQUIDA AJUSTADA PARA CÁLCULO DOS LIMITES DE ENDIVIDAMENTO (V) = (III - IV)	4.177.700,13	3.707.969,09	3.452.845,84	3.408.470,30	3.765.682,44	5.016.117,18	3.698.017,16	3.986.898,36	3.436.829,45	3.432.091,34	3.975.751,37	3.423.484,56	45.481.857,22	53.961.500,00



ESTADO DE SERGIPE
MUNICÍPIO DE SIRIRI
Demonstrativo da Receita Corrente Líquida


RREO – Anexo III (LRF, Art. 53, inciso I)

MAIO-JUNHO/2023

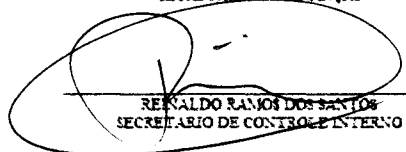
R\$ 1,00

ESPECIFICAÇÃO	EVOLUÇÃO DA RECEITA REALIZADA NOS ÚLTIMOS 12 MESES												TOTAL (ÚLTIMOS 12 MESES)	PREVISÃO ATUALIZADA 2023	
	07/2022	08/2022	09/2022	10/2022	11/2022	12/2022	01/2023	02/2023	03/2023	04/2023	05/2023	06/2023			
4- (-) Transferências obrigatórias da União relativas às emendas de bancada (art. 166, § 16, da CF) (VI) e ao vencimento dos agentes comunitários de saúde e de combate às endemias (CF, art. 198, §11)(VI)	0,00	0,00	0,00	0,00	0,00	0,00	0,00	0,00	0,00	0,00	0,00	0,00	0,00	0,00	0,00
4- RECEITA CORRENTE LÍQUIDA AJUSTADA PARA CÁLCULO DOS LIMITES DA DESPESA COM PESSOAL (VI) = (V - VI)	4.177.700,13	3.707.969,09	3.452.845,84	3.408.470,30	3.785.682,44	5.016.117,18	3.698.017,16	3.986.898,36	3.436.829,45	3.432.091,34	3.975.751,37	3.423.484,56	45.481.857,22	53.961.500,00	


 MARIA CLARA SANTOS
 PREFEITA MUNICIPAL


 VIRGÍLIO DE OLIVEIRA LIMA NETO
 CONTADOR CRC SE 176076


 SCARLETT OLIVEIRA SANTOS
 SECRETÁRIO DE FINANÇAS


 RENALDO RAMOS DOS SANTOS
 SECRETÁRIO DE CONTROLE INTERNO

PREFEITURA MUNICIPAL DE SIRIRI
RELATÓRIO RESUMIDO DA EXECUÇÃO ORÇAMENTÁRIA
DEMONSTRATIVO DAS RECEITAS E DESPESAS PREVIDENCIÁRIAS
ORÇAMENTO FISCAL E DA SEGURIDADE SOCIAL
PERÍODO DE REFERÊNCIA: MAIO A JUNHO DE 2023

RREO - Anexo 4 (LRF, Art. 53, inciso II)

Em Reais

REGIME PRÓPRIO DE PREVIDÊNCIA DOS SERVIDORES - RPPS

FUNDO EM CAPITALIZAÇÃO (PLANO PREVIDENCIÁRIO)

RECEITAS PREVIDENCIÁRIAS - RPPS (FUNDO EM CAPITALIZAÇÃO)	PREVISÃO ATUALIZADA (a)	RECEITAS REALIZADAS Até o Bimestre (b)
RECEITAS CORRENTES (I)	0,00	0,00
Receita de Contribuições dos Segurados	0,00	0,00
Ativo	0,00	0,00
Inativo	0,00	0,00
Pensionista	0,00	0,00
Receita de Contribuições Patronais	0,00	0,00
Ativo	0,00	0,00
Inativo	0,00	0,00
Pensionista	0,00	0,00
Receita Patrimonial	0,00	0,00
Receitas Imobiliárias	0,00	0,00
Receitas de Valores Mobiliários	0,00	0,00
Outras Receitas Patrimoniais	0,00	0,00
Receita de Serviços	0,00	0,00
Outras Receitas Correntes	0,00	0,00
Compensação Financeira entre os regimes	0,00	0,00
Receita de Aportes Periódicos para Amortização de Déficit Atualizado do RPPS (II)	0,00	0,00
Demais Receitas Correntes	0,00	0,00
RECEITAS DE CAPITAL (III)	0,00	0,00
Alienação de Bens, Direitos e Ativos	0,00	0,00
Amortização de Empréstimos	0,00	0,00
Outras Receitas de Capital	0,00	0,00
TOTAL DAS RECEITAS DO FUNDO EM CAPITALIZAÇÃO - (IV) = (I + III - II)	0,00	0,00

SEM MOVIMENTO

DESPESAS PREVIDENCIÁRIAS - RPPS (FUNDO EM CAPITALIZAÇÃO)	DOTAÇÃO ATUALIZADA (c)	DESPESAS EMPENHADAS Até o Bimestre (d)	DESPESAS LIQUIDADAS Até o Bimestre (e)	DESPESAS PAGAS Até o Bimestre (f)	INSCRITAS EM RESTOS A PAGAR NÃO PROCESSADOS No Exercício (g)
Benefícios	0,00	0,00	0,00	0,00	0,00
Aposentadorias	0,00	0,00	0,00	0,00	0,00
Pensões por Morte	0,00	0,00	0,00	0,00	0,00
Outras Despesas Previdenciárias	0,00	0,00	0,00	0,00	0,00
Compensação Financeira entre os regimes	0,00	0,00	0,00	0,00	0,00
Demais Despesas Previdenciárias	0,00	0,00	0,00	0,00	0,00
TOTAL DAS DESPESAS DO FUNDO EM CAPITALIZAÇÃO (V)	0,00	0,00	0,00	0,00	0,00

RESULTADO PREVIDENCIÁRIO - FUNDO EM CAPITALIZAÇÃO (VI) = (IV - V)²

0,00

RECURSOS RPPS ARRECADADOS EM EXERCÍCIOS ANTERIORES

PREVISÃO ORÇAMENTÁRIA

VALOR

0,00

RESERVA ORÇAMENTÁRIA DO RPPS	PREVISÃO ORÇAMENTÁRIA
VALOR	0,00

APORTES DE RECURSOS PARA O FUNDO EM CAPITALIZAÇÃO DO RPPS	APORTES REALIZADOS
Plano de Amortização - Contribuição Patronal Suplementar	0,00
Plano de Amortização - Aporte Periódico de Valores Predefinidos	0,00
Outros Aportes para o RPPS	0,00
Recursos para Cobertura de Déficit Financeiro	0,00

BENS E DIREITOS DO RPPS (FUNDO EM CAPITALIZAÇÃO)	SALDO ATUAL
Caixa e Equivalentes de Caixa	0,00
Investimentos e Aplicações	0,00
Outros Bens e Direitos	0,00

FUNDO EM REPARTIÇÃO (PLANO FINANCEIRO)

RECEITAS PREVIDENCIÁRIAS - RPPS (FUNDO EM REPARTIÇÃO)	PREVISÃO ATUALIZADA	RECEITAS REALIZADAS
	(a)	Até o Bimestre (b)
RECEITAS CORRENTES (VII)	0,00	0,00
Receita de Contribuições dos Segurados	0,00	0,00
Ativo	0,00	0,00
Inativo	0,00	0,00
Pensionista	0,00	0,00
Receita de Contribuições Patronais	0,00	0,00
Ativo	0,00	0,00
Inativo	0,00	0,00
Pensionista	0,00	0,00
Receita Patrimonial	0,00	0,00
Receitas Imobiliárias	0,00	0,00
Receitas de Valores Mobiliários	0,00	0,00
Outras Receitas Patrimoniais	0,00	0,00
Receita de Serviços	0,00	0,00
Outras Receitas Correntes	0,00	0,00
Compensação Financeira entre os regimes	0,00	0,00
Demais Receitas Correntes	0,00	0,00
RECEITAS DE CAPITAL (VIII)	0,00	0,00
Alienação de Bens, Direitos e Ativos	0,00	0,00
Amortização de Empréstimos	0,00	0,00
Outras Receitas de Capital	0,00	0,00
TOTAL DAS RECEITAS DO FUNDO EM REPARTIÇÃO (IX) = (VII + VIII)	0,00	0,00

SEM MOVIMENTO

DESPESAS PREVIDENCIÁRIAS - RPPS (FUNDO EM REPARTIÇÃO)	DOTAÇÃO ATUALIZADA	DESPESAS EMPENHADAS	DESPESAS LIQUIDADAS	DESPESAS PAGAS	INSCRITAS EM RESTOS A PAGAR NÃO PROCESSADOS
	(c)	Até o Bimestre (d)	Até o Bimestre (e)	Até o Bimestre (f)	No Exercício (g)
Benefícios	0,00	0,00	0,00	0,00	0,00
Aposentadorias	0,00	0,00	0,00	0,00	0,00
Pensões por Morte	0,00	0,00	0,00	0,00	0,00
Outras Despesas Previdenciárias	0,00	0,00	0,00	0,00	0,00
Compensação Financeira entre os regimes	0,00	0,00	0,00	0,00	0,00
Demais Despesas Previdenciárias	0,00	0,00	0,00	0,00	0,00
TOTAL DAS DESPESAS DO FUNDO EM REPARTIÇÃO (X)	0,00	0,00	0,00	0,00	0,00

RESULTADO PREVIDENCIÁRIO - FUNDO EM REPARTIÇÃO (XI) = (IX - X)²	0,00	
---	-------------	--

APORTES DE RECURSOS PARA O FUNDO EM REPARTIÇÃO DO RPPS	APORTES REALIZADOS
Recursos para Cobertura de Insuficiências Financeiras	0,00
Recursos para Formação de Reserva	0,00

BENS E DIREITOS DO RPPS (FUNDO EM REPARTIÇÃO)	SALDO ATUAL
Caixa e Equivalentes de Caixa	0,00
Investimentos e Aplicações	0,00
Outros Bens e Direitos	0,00

ADMINISTRAÇÃO DO REGIME PRÓPRIO DE PREVIDÊNCIA DOS SERVIDORES - RPPS

RECEITAS DA ADMINISTRAÇÃO - RPPS	PREVISÃO ATUALIZADA (a)	RECEITAS REALIZADAS Até o Bimestre (b)
Receitas Correntes	0,00	0,00
TOTAL DAS RECEITAS DA ADMINISTRAÇÃO RPPS (XII)	0,00	0,00

DESPESAS DA ADMINISTRAÇÃO - RPPS	DOTAÇÃO ATUALIZADA (c)	DESPESAS EMPENHADAS Até o Bimestre (d)	DESPESAS LIQUIDADAS Até o Bimestre (e)	DESPESAS PAGAS Até o Bimestre (f)	INSCRITAS EM RESTOS A PAGAR NÃO PROCESSADOS No Exercício (g)
Despesas Correntes (XIII)	0,00	0,00	0,00	0,00	0,00
Pessoal e Encargos Sociais	0,00	0,00	0,00	0,00	0,00
Demais Despesas Correntes	0,00	0,00	0,00	0,00	0,00
Despesas de Capital (XIV)	0,00	0,00	0,00	0,00	0,00
TOTAL DAS DESPESAS DA ADMINISTRAÇÃO RPPS (XV) = (XIII + XIV)	0,00	0,00	0,00	0,00	0,00

SEM MOVIMENTO

RESULTADO DA ADMINISTRAÇÃO RPPS (XVI) = (XII - XV)²	0,00	
---	-------------	--

BENS E DIREITOS - ADMINISTRAÇÃO DO RPPS	SALDO ATUAL
Caixa e Equivalentes de Caixa	0,00
Investimentos e Aplicações	0,00
Outros Bens e Direitos	0,00

BENEFÍCIOS PREVIDENCIÁRIOS MANTIDOS PELO TESOUREIRO

RECEITAS PREVIDENCIÁRIAS (BENEFÍCIOS MANTIDOS PELO TESOUREIRO)	PREVISÃO ATUALIZADA (a)	RECEITAS REALIZADAS Até o Bimestre (b)
Contribuições dos Servidores	0,00	0,00
Demais Receitas Previdenciárias	0,00	0,00
TOTAL DAS RECEITAS (BENEFÍCIOS MANTIDOS PELO TESOUREIRO) (XVII)	0,00	0,00

DESPESAS PREVIDENCIÁRIAS (BENEFÍCIOS MANTIDOS PELO TESOIRO)	DOTAÇÃO ATUALIZADA	DESPESAS EMPENHADAS Até o Bimestre	DESPESAS LIQUIDADAS Até o Bimestre	DESPESAS PAGAS Até o Bimestre	INSCRITAS EM RESTOS A PAGAR NÃO PROCESSADOS No Exercício
	(c)	(d)	(e)	(f)	(g)
Aposentadorias	0,00	0,00	0,00	0,00	0,00
Pensões	0,00	0,00	0,00	0,00	0,00
Outras Despesas Previdenciárias	0,00	0,00	0,00	0,00	0,00
TOTAL DAS DESPESAS (BENEFÍCIOS MANTIDOS PELO TESOIRO) (XVIII)	0,00	0,00	0,00	0,00	0,00
RESULTADO DOS BENEFÍCIOS MANTIDOS PELO TESOIRO (XIX) = (XVII) - (XVIII)²					0,00


FONTE: Sistema <sisitema>, Unidade Responsável: <Unidade Responsável>. Emissão: <dd/mm/aaaa>, às <hh:mm:ss>. Assinado Digitalmente no dia <dd/mm/aaaa>, às <hh:mm:ss>.

NOTA:

- 1 Como a Portaria MPS 746/2011 determina que os recursos provenientes desses aportes devem permanecer aplicados, no mínimo, por 5 (cinco) anos, essa receita não deverá compor o total das receitas previdenciárias do período de apuração
2 O resultado previdenciário será apresentado por meio da diferença entre previsão da receita e a dotação da despesa e entre a receita realizada e a despesa liquidada (do 1º ao 5º bimestre) e a despesa empenhada (no 6º bimestre).



MARIA CLARA SANTOS
PREFEITA MUNICIPAL



VIRGILIO DE OLIVEIRA LIMA NETO
CONTADOR CRC SE Nº 6.076



SCALATI OLIVEIRA SANTOS
SECRETÁRIO DE FINANÇAS





RENALDO RAMOS DOS SANTOS
SECRETÁRIO DE CONTROLE INTERNO

PREFEITURA MUNICIPAL DE SIRIRI
RELATÓRIO RESUMIDO DA EXECUÇÃO ORÇAMENTÁRIA
DEMONSTRATIVO DO RESULTADO PRIMÁRIO E NOMINAL
ORÇAMENTOS FISCAL E DA SEGURIDADE SOCIAL
PERÍODO DE REFERÊNCIA: MAIO A JUNHO DE 2023

RREQ - ANEXO 6 (LRF, art 53, inciso III)

Em reais

RECEITAS PRIMÁRIAS	ACIMA DA LINHA PREVISÃO ATUALIZADA	RECEITAS REALIZADAS
		Até o Bimestre (a)
RECEITAS CORRENTES (EXCETO FONTES RPPS) (I)	53.961.500,00	21.961.805,10
Impostos, Taxas e Contribuições de Melhoria	3.795.000,00	1.571.364,02
IPTU	15.000,00	3.510,50
ISS	1.500.000,00	360.392,95
ITBI	150.000,00	7.305,32
IRRF	2.060.000,00	1.167.372,05
Outros Impostos, Taxas e Contribuições de Melhoria	70.000,00	32.783,20
Contribuições	810.000,00	299.261,00
Receita Patrimonial	204.350,00	194.895,60
Outras Receita Patrimonial	0,00	0,00
Aplicações Financeiras (II)	204.350,00	194.895,60
Transferências Correntes	49.136.150,00	19.885.107,09
Cota-Parte do FPM	16.484.750,00	6.005.758,42
Cota-Parte do ICMS	7.120.000,00	2.149.896,74
Cota-Parte do IPVA	240.000,00	129.680,04
Cota-Parte ITR	4.000,00	1.407,20
Transferência da LC 61/89	4.000,00	1.117,62
Transferência do FUNDEB	9.627.300,00	5.058.546,87
Outras Transferências Correntes	15.656.100,00	6.538.700,20
Demais Receitas Correntes	16.000,00	11.177,39
Outras Receitas Financeiras (III)	0,00	0,00
Receitas Correntes Restantes	16.000,00	11.177,39
RECEITAS PRIMÁRIAS CORRENTES (EXCETO FONTES RPPS) (IV) = (I - (II + III))	53.757.150,00	21.766.909,50
RECEITAS PRIMÁRIAS CORRENTES (COM FONTES RPPS) (V)	0,00	0,00
RECEITAS NÃO PRIMÁRIAS CORRENTES (COM FONTES RPPS) (VI)	204.350,00	194.895,60
RECEITAS DE CAPITAL (EXCETO FONTES RPPS) (VII)	2.038.500,00	0,00
Operações de Crédito (VIII)	0,00	0,00
Amortização de Empréstimos (IX)	0,00	0,00
Alienação de Bens	0,00	0,00
Receitas de Alienação de Investimentos Temporários (X)	0,00	0,00
Receita de Alienação de Investimentos Permanentes (XI)	0,00	0,00
Outras Alienações de Bens	0,00	0,00
Transferências de Capital	2.038.500,00	0,00
Convênios	1.194.000,00	0,00
Outras Transferências de Capital	844.500,00	0,00
Outras Receitas de Capital	0,00	0,00
Outras Receitas de Capital Não Primárias (XII)	0,00	0,00
Outras Receitas de Capital Primária	0,00	0,00
RECEITAS PRIMÁRIAS DE CAPITAL (EXCETO FONTES RPPS) (XIII) = (VII - (VIII + IX + X + XI + XII))	2.038.500,00	0,00
RECEITAS PRIMÁRIAS DE CAPITAL (COM FONTES RPPS) (XIV)	0,00	0,00
RECEITAS NÃO PRIMÁRIAS DE CAPITAL (COM FONTES RPPS) (XV)	0,00	0,00
RECEITA PRIMÁRIA TOTAL (XVI) = (IV + V + XVI + XIV)	53.757.150,00	21.766.909,50

DESPESAS PRIMÁRIAS	DOTAÇÃO ATUALIZADA	ATE O BIMESTRE					
		DESPESAS EMPENHADAS	DESPESAS LIQUIDADAS	DESPESAS PAGAS (a)	RESTOS A PAGAR PROCESSADOS PAGOS (b)	RESTOS A PAGAR NÃO PROCESSADOS	
						LIQUIDADOS	PAGOS (c)
DESPESAS CORRENTES (EXCETO FONTES RPPS) (XVIII)	51.133.920,00	45.237.582,31	22.010.609,13	21.214.930,06	413.056,62	267.782,57	259.782,57
Pessoal e Encargos Sociais	31.124.779,70	29.313.961,50	13.935.284,39	13.931.497,18	412.925,31	0,00	0,00
Juros e Encargos da Dívida (XX)	0,00	0,00	0,00	0,00	0,00	0,00	0,00
Outras Despesas Correntes	20.009.140,30	15.923.620,81	8.075.324,74	7.283.432,88	131,31	267.782,57	259.782,57
DESPESAS PRIMÁRIAS CORRENTES (EXCETO FONTES RPPS) (XX) = (XVIII - XIX)	51.133.920,00	45.237.582,31	22.010.609,13	21.214.930,06	413.056,62	267.782,57	259.782,57
DESPESAS PRIMÁRIAS CORRENTES (COM FONTES RPPS) (XXI)	0,00	0,00	0,00	0,00	0,00	0,00	0,00
DESPESAS NÃO PRIMÁRIAS CORRENTES (COM FONTES RPPS) (XXII)	0,00	0,00	0,00	0,00	0,00	0,00	0,00
DESPESAS DE CAPITAL (EXCETO FONTES RPPS) (XXIII)	4.863.310,00	2.949.552,29	1.245.374,26	1.021.063,47	93.000,00	258.798,93	258.798,93
Investimentos	3.361.710,00	1.449.552,29	524.727,55	300.416,76	93.000,00	258.798,93	258.798,93
Inversões Financeiras	0,00	0,00	0,00	0,00	0,00	0,00	0,00
Concessão de Empréstimos e Financiamentos (XXIV)	0,00	0,00	0,00	0,00	0,00	0,00	0,00
Aquisição de Título de Capital já Integralizado (XXV)	0,00	0,00	0,00	0,00	0,00	0,00	0,00
Aquisição de Título de Crédito (XXVI)	0,00	0,00	0,00	0,00	0,00	0,00	0,00
Demais Inversões Financeiras	0,00	0,00	0,00	0,00	0,00	0,00	0,00
Amortização da Dívida (XXVII)	1.501.600,00	1.500.000,00	720.646,71	720.646,71	0,00	0,00	0,00
DESPESAS PRIMÁRIAS DE CAPITAL (EXCETO FONTES RPPS) (XXVIII) = [XXIII - (XXIV + XXV + XXVI + XXVII)]	3.361.710,00	1.449.552,29	524.727,55	300.416,76	93.000,00	258.798,93	258.798,93
RESERVA DE CONTINGÊNCIA (XXIX)	770,00						
DESPESAS PRIMÁRIAS DE CAPITAL (COM FONTES RPPS) (XXX)	0,00	0,00	0,00	0,00	0,00	0,00	0,00
DESPESAS NÃO PRIMÁRIAS DE CAPITAL (COM FONTES RPPS) (XXXI)	1.501.600,00	1.500.000,00	720.646,71	720.646,71	0,00	0,00	0,00
DESPESA PRIMÁRIA TOTAL (XXXII) = (XX + XXI + XXVIII + XXIX + XXX)	54.496.400,00	46.687.134,60	22.535.336,68	21.515.346,82	506.056,62	526.581,50	518.581,50
DESPESA PRIMÁRIA TOTAL (EXCETO FONTES RPPS) (XXXIII) = (XX + XXVIII + XXIX)	54.496.400,00	46.687.134,60	22.535.336,68	21.515.346,82	506.056,62	526.581,50	518.581,50

RESULTADO PRIMÁRIO (COM RPPS) - Acima da Linha (XXXIV) = [XVIIa - (XXXIIa + XXXIIIb + XXXIIc)]

-773.075,44

RESULTADO PRIMÁRIO (SEM RPPS) - Acima da Linha (XXXV) = [XVIIa - (XXXIIIa + XXXIIIb + XXXIIIc)]

-773.075,44

META FISCAL PARA O RESULTADO PRIMARIO	VALOR CORRENTE
Meta fixada no Anexo de Metas Fiscais da LDO para o exercício de referência	0,00

JUROS NOMINAIS	VALOR INCORRIDO
Juros, Encargos e Variações Monetárias Ativos (Exceto RPPS) (XXXVI)	194.895,60
Juros, Encargos e Variações Monetárias Passivos (Exceto RPPS) (XXXVII)	

RESULTADO NOMINAL (SEM RPPS) - Acima da Linha (XXXVIII) = XXXV + (XXXVI - XXXVII)


-578.179,84

CÁLCULO DO RESULTADO NOMINAL	ABAIXO DA LINHA	
	Em 31/Dez/ <Exercício Anterior> (a)	Até o <Bimestre> (b)
DÍVIDA CONSOLIDADA (XXXIX)	9.765.614,19	9.534.992,38
DEDUÇÕES (XL)	2.957.200,61	2.485.197,28
Disponibilidade de Caixa	2.957.200,61	2.485.197,28
Disponibilidade de Caixa Bruta	3.835.027,41	3.778.196,53
(-) Restos a Pagar Processados (XLI)	520.096,08	520.096,08
(-) Depósitos Restituíveis e Valores Vinculados	357.730,72	772.903,17
Demais Haveres Financeiros	0,00	0,00
DÍVIDA CONSOLIDADA LÍQUIDA (XLII) = (XXXIX - XL)	6.808.413,58	7.049.795,10
RESULTADO NOMINAL (SEM RPPS) - Abaixo da Linha (XLIII) = (XLIIa - XLIIb)		-241.381,52


META FISCAL PARA O RESULTADO NOMINAL	VALOR CORRENTE
Meta fixada no Anexo de Metas Fiscais da LDO para o exercício de referência	0,00

AJUSTE METODOLÓGICO	Até o <Bimestre>
VARIAÇÃO DO SALDO DE RPP (XLIV) = (XLIa - XLIb)	0,00
RECEITA DE ALIENAÇÃO DE INVESTIMENTOS PERMANENTES (XLV) = (XI)	0,00
VARIAÇÃO CAMBIAL (XLVI)	0,00
VARIAÇÃO DO SALDO DE PRECATÓRIOS INTEGRANTES DA DC (XLVII)	0,00
VARIAÇÃO DO SALDO DAS DEMAIS OBRIGAÇÕES INTEGRANTES DA DC (XLVIII)	0,00
OUTROS AJUSTES (XLIX)	0,00
RESULTADO NOMINAL (SEM RPPS) AJUSTADO - Abaixo da Linha (L) = (XLIII + (XLIV - XLV + XLVI + XLVII + XLVIII) +/- (XLIX))	-241.381,52
RESULTADO PRIMÁRIO (SEM RPPS) - Abaixo da Linha (LI) = (L) - (XXXVI - XXXVII)	-436.277,12
INFORMAÇÕES ADICIONAIS	PREVISÃO ORÇAMENTÁRIA
SALDO DE EXERCÍCIOS ANTERIORES	0,00
Recursos Arrecadados em Exercícios Anteriores - RPPS	0,00
Superávit Financeiro Utilizado para Abertura e Reabertura de Créditos Adicionais	0,00
RESERVA ORÇAMENTÁRIA DO RPPS	0,00

FONTE: Sistema: <Contábil>, Unidade Responsável: <Prefeitura Municipal de Siri>, Emissão: <10/07/2023>.




MARIA CLARA SANTOS
PREFEITA MUNICIPAL



VIRGÍLIO DE OLIVEIRA LIMA NETO
CONTADOR CRC SE Nº 6 076



SCARLET OLIVEIRA SANTOS
SECRETÁRIO DE FINANÇAS



RENILDO RAMOS DOS SANTOS
SECRETÁRIO DE CONTROLE INTERNO

PREFEITURA MUNICIPAL DE SIRIRI
RELATÓRIO RESUMIDO DA EXECUÇÃO ORÇAMENTÁRIA
DEMONSTRATIVO DOS RESTOS A PAGAR POR PODER E ÓRGÃO
ORÇAMENTOS FISCAL E DA SEGURIDADE SOCIAL
PERÍODO DE REFERÊNCIA: MAIO A JUNHO DE 2023

RREO - ANEXO 7 (LRF, art. 53, inciso V)


Em Reais

PODER/ÓRGÃO	RESTOS A PAGAR PROCESSADOS E NÃO PROCESSADOS LIQUIDADOS EM EXERCÍCIOS ANTERIORES					RESTOS A PAGAR NÃO PROCESSADOS						Saldo Total
	Inscritos		Pagos	Cancelados	Saldo a pagar	Inscritos		Liquidados	Pagos	Cancelados	Saldo	
	Em Exercícios Anteriores	Em 31 de dezembro de <Exercício Anterior>				Em Exercícios Anteriores	Em 31 de dezembro de <Exercício Anterior>					
(a)	(b)	(c)	(d)	e=(a+b)-(c+d)	(f)	(g)	(h)	(i)	(j)	k=(f+g)-(i+j)	l = (e + k)	
RESTOS A PAGAR (EXCETO INTRA-ORÇAMENTÁRIOS) (I)	6.323,29	513.772,79	506.056,62	-	14.039,46	938.125,65	337.869,91	526.581,50	518.581,50	236.224,61	521.189,45	535.228,91
PODER EXECUTIVO	6.323,29	513.772,79	506.056,62	-	14.039,46	938.125,65	337.869,91	526.581,50	518.581,50	236.224,61	521.189,45	535.228,91
PODER LEGISLATIVO	-	-	-	-	-	-	-	-	-	-	-	-
RESTOS A PAGAR (INTRA-ORÇAMENTÁRIOS) (II)	-	-	-	-	-	-	-	-	-	-	-	-
TOTAL (III) = (I + II)	6.323,29	513.772,79	506.056,62	-	14.039,46	938.125,65	337.869,91	526.581,50	518.581,50	236.224,61	521.189,45	535.228,91


FONTE: Sistema: <Contabilis>, Unidade Responsável: <Prefeitura Municipal de Sirir>, Emissão: <10/07/2023>.




MARIA CLARA SANTOS
PREFEITA MUNICIPAL



VIRGÍLIO DE OLIVEIRA LIMA NETO
CONTADOR CRC SE Nº 6.076



SCARLET OLIVEIRA SANTOS
SECRETÁRIO DE FINANÇAS



RENALDO RAMOS DOS SANTOS
SECRETÁRIO DE CONTROLE INTERNO

PREFEITURA MUNICIPAL DE SIRIRI
RELATÓRIO RESUMIDO DA EXECUÇÃO ORÇAMENTÁRIA
DEMONSTRATIVO DAS RECEITAS E DESPESAS COM MANUTENÇÃO E DESENVOLVIMENTO DO ENSINO - MDE
ORÇAMENTOS FISCAL E DA SEGURIDADE SOCIAL
PERÍODO DE REFERÊNCIA: MAIO A JUNHO DE 2023

RRÉO - ANEXO 8 (LDB, art. 72)

RS 1,00

RECEITA RESULTANTE DE IMPOSTOS (Art. 212 E 212-A da Constituição Federal)		
RECEITA RESULTANTE DE IMPOSTOS	PREVISÃO ATUALIZADA (a)	RECEITAS REALIZADAS Até o Bimestre (b)
1- RECEITA DE IMPOSTOS	3.725.000,00	1.538.580,82
1.1- Receita Resultante do Imposto sobre o IPTU	15.000,00	3.510,50
1.2- Receita Resultante do Imposto sobre o ITBI	150.000,00	7.305,32
1.3- Receita Resultante do Imposto sobre o ISS	1.500.000,00	360.392,95
1.4- Receita Resultante do Imposto sobre o IRRF	2.060.000,00	1.167.372,05
2- RECEITA DE TRANSFERÊNCIAS CONSTITUCIONAIS E LEGAIS	29.294.750,00	10.377.642,70
2.1- Cota-Parte FPM	20.084.750,00	7.507.197,82
2.1.1- Parcela referente à CF, art. 159, I, alínea b	18.000.000,00	7.507.197,82
2.1.2- Parcela referente à CF, art. 159, I, alíneas d e e	2.084.750,00	0,00
2.2- Cota-Parte ICMS	8.900.000,00	2.705.188,91
2.3- Cota-Parte IPI-Exportação	5.000,00	1.396,96
2.4- Cota-Parte ITR	5.000,00	1.758,95
2.5- Cota-Parte IPVA	300.000,00	162.100,06
2.6- Cota-Parte IOF-Ouro	0,00	0,00
2.7- Outras Transferências ou Compensações Financeiras Provenientes de Impostos e Transferências Constitucionais	0,00	0,00
3- TOTAL DA RECEITA DE IMPOSTOS (1 + 2)	33.019.750,00	11.916.223,52
4- TOTAL DESTINADO AO FUNDEB - equivalente a 20% DE ((2.1.1) + (2.2) + (2.3) + (2.4) + (2.5))	5.442.000,00	2.095.265,18
5- VALOR MÍNIMO A SER APLICADO ALÉM DO VALOR DESTINADO AO FUNDEB - 5% DE ((2.1.1) + (2.2) + (2.3) + (2.4) + (2.5)) + 25% DE ((1.1) + (1.2) + (1.3) + (1.4) + (2.1.2) + (2.6) + (2.7))	2.812.937,50	903.527,34
FUNDEB		
RECEITAS DO FUNDEB RECEBIDAS DO FUNDEB NO EXERCÍCIO	PREVISÃO ATUALIZADA (a)	RECEITAS REALIZADAS Até o Bimestre (b)
6- RECEITAS RECEBIDAS DO FUNDEB	9.627.300,00	5.074.984,96
6.1- FUNDEB - Impostos e Transferências de Impostos	9.565.300,00	5.030.908,37
6.1.1 - Principal	9.565.300,00	5.011.219,92
6.1.2 - Rendimentos de Aplicação Financeira	0,00	19.688,45
6.1.3- Ressarcimento de recursos do Fundeb	0,00	0,00
6.2- FUNDEB - Complementação da União - VAAF	0,00	0,00
6.2.1 - Principal	0,00	0,00
6.2.2 - Rendimentos de Aplicação Financeira	0,00	0,00
6.2.3- Ressarcimento de recursos do Fundeb	0,00	0,00
6.3- FUNDEB - Complementação da União - VAAT	61.000,00	44.076,59
6.3.1 - Principal	61.000,00	44.076,59
6.3.2 - Rendimentos de Aplicação Financeira	0,00	0,00
6.3.3- Ressarcimento de recursos do Fundeb	0,00	0,00
6.4- FUNDEB - Complementação da União - VAAR	1.000,00	0,00
6.4.1- Principal	1.000,00	0,00
6.4.2- Rendimentos de Aplicação Financeira	0,00	0,00
6.4.3- Ressarcimento de recursos do Fundeb	0,00	0,00
7- RESULTADO LÍQUIDO DAS TRANSFERÊNCIAS DO FUNDEB (6.1.1-4)	4.123.300,00	2.915.954,74
RECURSOS RECEBIDOS EM EXERCÍCIOS ANTERIORES E NÃO UTILIZADOS (SUPERÁVIT)		VALOR
8- TOTAL DE RECURSOS DE SUPERÁVIT		0,00
8.1 - SUPERÁVIT DO EXERCÍCIO IMEDIATAMENTE ANTERIOR		0,00
8.2 - SUPERÁVIT RESIDUAL DE OUTROS EXERCÍCIOS		0,00
9- TOTAL DOS RECURSOS DO FUNDEB DISPONÍVEL PARA UTILIZAÇÃO (6 + 8)		5.074.984,96

DESPESAS COM RECURSOS DO FUNDEB (Por Subfunção)	DOTAÇÃO ATUALIZADA (c)	DESPESAS EMPENHADAS Até o Bimestre (d)	DESPESAS LIQUIDADAS Até o Bimestre (e)	DESPESAS PAGAS Até o Bimestre (f)	INSCRITAS EM RESTOS A PAGAR NÃO PROCESSADO (g)
10- TOTAL DAS DESPESAS COM RECURSOS DO FUNDEB	9.606.700,00	9.518.629,97	4.931.653,21	4.931.653,21	6.031.747,20
10.1- PROFISSIONAIS DA EDUCAÇÃO BÁSICA	9.551.300,00	9.499.129,97	4.921.957,38	4.921.957,38	6.018.693,03
10.1.1 - Educação Infantil	1.952.300,00	1.912.277,14	1.154.183,62	1.154.183,62	1.110.189,64
10.1.2- Ensino Fundamental	7.598.600,00	7.586.852,83	3.767.773,76	3.767.773,76	4.768.140,54
10.1.3- Educação de Jovens e Adultos	400,00	0,00	0,00	0,00	140.362,85
10.1.4- Educação Especial	0,00	0,00	0,00	0,00	0,00
10.1.5- Administração Geral	0,00	0,00	0,00	0,00	0,00
10.2- OUTRAS DESPESAS	55.400,00	19.500,00	9.695,83	9.695,83	13.054,17
10.2.1- Educação Infantil	12.400,00	0,00	0,00	0,00	0,00
10.2.2- Ensino Fundamental	43.000,00	19.500,00	9.695,83	9.695,83	13.054,17
10.2.3- Educação de Jovens e Adultos	0,00	0,00	0,00	0,00	0,00
10.2.4- Educação Especial	0,00	0,00	0,00	0,00	0,00
10.2.5- Administração Geral	0,00	0,00	0,00	0,00	0,00
10.2.6- Transporte (Escalar)	0,00	0,00	0,00	0,00	0,00
10.2.7- Outras	0,00	0,00	0,00	0,00	0,00

INDICADORES DO FUNDEB

DESPESAS CUSTEADAS COM RECEITAS DO FUNDEB RECEBIDAS NO EXERCÍCIO	DESPESAS EMPENHADAS Até o Bimestre (d)	DESPESAS LIQUIDADAS Até o Bimestre (e)	DESPESAS PAGAS Até o Bimestre (f)	INSCRITAS EM RESTOS A PAGAR NÃO PROCESSADO (g)	INSCRITAS EM RESTOS A PAGAR NÃO PROCESSADO (sem disponibilidade de caixa) (h)	DESPESAS EMPENHADAS EM VALOR SUPERIOR AO TOTAL DAS RECEITAS RECEBIDAS NO EXERCÍCIO ⁹ (i)
11- TOTAL DAS DESPESAS CUSTEADAS COM RECURSOS DO FUNDEB RECEBIDAS NO EXERCÍCIO	9.518.629,97	4.931.653,21	4.931.653,21	6.031.747,20	0,00	0,00
11.1- Total das Despesas custeadas com FUNDEB - Impostos e Transferências de Impostos	9.518.629,97	4.931.653,21	4.931.653,21	6.031.747,20	0,00	0,00
11.2- Total das Despesas custeadas com FUNDEB - Complementação da União - VAAF	0,00	0,00	0,00	0,00	0,00	0,00
11.3- Total das Despesas custeadas com FUNDEB - Complementação da União - VAAT	0,00	0,00	0,00	0,00	0,00	0,00
11.4- Total das Despesas custeadas com FUNDEB - Complementação da União - VAAR	0,00	0,00	0,00	0,00	0,00	0,00
12- TOTAL DAS DESPESAS DO FUNDEB COM PROFISSIONAIS DA EDUCAÇÃO BÁSICA	9.499.129,97	4.921.957,38	4.921.957,38	6.018.693,03	0,00	0,00
13- TOTAL DAS DESPESAS CUSTEADAS COM FUNDEB - COMPLEMENTAÇÃO DA UNIÃO - VAAT APLICADAS NA EDUCAÇÃO INFANTIL	0,00	0,00	0,00	0,00	0,00	0,00
14- TOTAL DAS DESPESAS CUSTEADAS COM FUNDEB - COMPLEMENTAÇÃO DA UNIÃO - VAAT APLICADAS EM DESPESA DE CAPITAL	0,00	0,00	0,00	0,00	0,00	0,00

INDICADORES - Art. 212-A, inciso XI e § 3º - Constituição Federal ⁸	VALOR EXIGIDO (j)	VALOR APLICADO (k)	VALOR CONSIDERADO APÓS DEDUÇÕES (l)	% APLICADO (m)
15- Mínimo de 70% do FUNDEB na Remuneração dos Profissionais da Educação Básica	3.552.489,47	4.921.957,38	4921957,38	96,98%
16 - Percentual de 50% da Complementação da União ao FUNDEB (VAAT) na Educação Infantil	22.038,30	0,00	0,00	0,00%
17- Mínimo de 15% da Complementação da União ao FUNDEB - VAAT em Despesas de Capital	6.611,49	0,00	0,00	0,00%

INDICADOR - Art. 25, § 3º - Lei nº 14.113, de 2020 - (Máximo de 10% de Superávit) ⁹	VALOR MÁXIMO PERMITIDO (n)	VALOR NÃO APLICADO (o)	VALOR NÃO APLICADO APÓS AJUSTE (p)	VALOR NÃO APLICADO EXCEDENTE AO MÁXIMO PERMITIDO (q)	% NÃO APLICADO (r)
18- Total da Receita Recebida e não Aplicada no Exercício	507498,50	143.331,75	143.331,75	0,00	2,82%

INDICADOR - Art.25, § 3º - Lei nº 14.113, de 2020 - (Aplicação do Superávit de Exercício Anterior) ⁹	VALOR DE SUPERÁVIT PERMITIDO NO EXERCÍCIO ANTERIOR (s)	VALOR NÃO APLICADO NO EXERCÍCIO ANTERIOR (t)	VALOR DE SUPERÁVIT APLICADO ATÉ O PRIMEIRO QUADRIMESTRE (u)	VALOR APLICADO APÓS O PRIMEIRO QUADRIMESTRE (v)	VALOR TOTAL DE SUPERÁVIT NÃO APLICADO ATÉ O FINAL DO EXERCÍCIO (w)	VALOR DE SUPERÁVIT PERMITIDO NO EXERCÍCIO ANTERIOR NÃO APLICADO NO (x)
19- Total das Despesas custeadas com Superávit do FUNDEB	984.301,41	0,00	0,00	0,00	0,00	0,00
19.1- Total das Despesas custeadas com FUNDEB - Impostos e Transferências de Impostos	967.516,97	0,00	0,00	0,00	0,00	0,00
19.2- Total das Despesas custeadas com FUNDEB - Complementação da União (VAAF + VAAT + VAAR)	26.784,44	0,00	0,00	0,00	0,00	0,00

DESPESAS COM MANUTENÇÃO E DESENVOLVIMENTO DO ENSINO - MDE CUSTEADAS COM A RECEITA DE IMPOSTOS (EXCETO FUNDEB)

DESPESAS COM AÇÕES TÍPICAS DE MDE - RECEITAS DE IMPOSTOS - EXCETO FUNDEB (Por Área de Atuação) ⁶	DOTAÇÃO ATUALIZADA	DESPESA EMPENHADA	DESPESAS LIQUIDADAS	DESPESA PAGA	INSCRITAS EM RESTOS A PAGAR NÃO PROCESSADO
	(c)	Até o Bimestre (d)	Até o Bimestre (e)	Até o Bimestre (f)	
20-TOTAL DAS DESPESAS COM AÇÕES TÍPICAS DE MDE CUSTEADAS COM RECEITAS DE IMPOSTOS	2.824.741,55	2.712.571,49	1.300.008,28	1.250.252,76	1.412.563,21
20.1- Educação Infantil	102.900,00	95.871,06	34.724,64	31.333,65	0,00
20.2- Ensino Fundamental	2.721.841,55	2.616.700,43	1.265.283,64	1.218.919,11	1.582.015,61
20.3- Educação de Jovens e Adultos	0,00	0,00	0,00	0,00	0,00
20.4- Educação Especial	0,00	0,00	0,00	0,00	0,00
20.5- Administração Geral	0,00	0,00	0,00	0,00	0,00
20.6- Transporte (Escolar)	0,00	0,00	0,00	0,00	0,00
20.7- Outras	0,00	0,00	0,00	0,00	0,00

DESPESAS COM MANUTENÇÃO E DESENVOLVIMENTO DO ENSINO - MDE - CUSTEADAS COM RECEITA DE IMPOSTOS E COM RECURSOS DO FUNDEB

DESPESAS COM AÇÕES TÍPICAS DE MDE - RECEITAS DE IMPOSTOS E RECURSOS DO FUNDEB (Por Área de Atuação) ⁶	DOTAÇÃO ATUALIZADA	DESPESA EMPENHADA	DESPESAS LIQUIDADAS	DESPESA PAGA	INSCRITAS EM RESTOS A PAGAR NÃO PROCESSADO
	(c)	Até o Bimestre (d)	Até o Bimestre (e)	Até o Bimestre (f)	
21- TOTAL DAS DESPESAS COM AÇÕES TÍPICAS DE MDE CUSTEADAS COM RECEITAS DE IMPOSTOS E FUNDEB	12.432.041,55	12.231.201,46	6.231.661,49	5.786.199,06	5.999.628,64
21.1- EDUCAÇÃO INFANTIL	2.067.600,00	2.008.148,20	1.188.908,26	789.810,36	819.239,94
21.1.1- Creche	0,00	0,00	0,00	0,00	0,00
21.1.2- Pré-escola	2.067.600,00	2.008.148,20	1.188.908,26	1.185.517,27	819.239,94
21.2- ENSINO FUNDAMENTAL	10.364.441,55	10.223.053,26	5.042.753,23	4.996.388,70	5.180.388,70

APURAÇÃO DAS DESPESAS PARA FINS DE LIMITE CONSTITUCIONAL

	VALOR
22- TOTAL DAS DESPESAS DE MDE CUSTEADAS COM RECURSOS DE IMPOSTOS = L20 (d ou e)	1.300.008,28
23- TOTAL DAS RECEITAS TRANSFERIDAS AO FUNDEB = (L4)	2.095.265,18
24- (-) RECEITAS DO FUNDEB NÃO UTILIZADAS NO EXERCÍCIO, EM VALOR SUPERIOR A 10% = L18(a)	0,00
25- (-) SUPERÁVIT PERMITIDO NO EXERCÍCIO IMEDIATAMENTE ANTERIOR NÃO APLICADO NO EXERCÍCIO ATUAL = L19.1(x)	0,00
26- (-) RESTOS A PAGAR NÃO PROCESSADOS INSCRITOS NO EXERCÍCIO SEM DISPONIBILIDADE FINANCEIRA DE RECURSOS DE IMPOSTOS ⁴	0,00
27- (-) CANCELAMENTO, NO EXERCÍCIO, DE RESTOS A PAGAR INSCRITOS COM DISPONIBILIDADE FINANCEIRA DE RECURSOS DE IMPOSTOS VINCULADOS AO ENSINO = (L30.1(af) + L30.2(af))	0,00
28 - TOTAL DAS DESPESAS PARA FINS DE LIMITE = (22+23+25)-(24+26+27)	3.395.273,46

APURAÇÃO DO LIMITE MÍNIMO CONSTITUCIONAL ^{2 e 5}	VALOR EXIGIDO (s)	VALOR APLICADO (w)	% APLICADO (y)
29- APLICAÇÃO EM MDE SOBRE A RECEITA RESULTANTE DE IMPOSTOS	2.979.055,88	3.395.273,46	28,49%

RESTOS A PAGAR INSCRITOS EM EXERCÍCIOS ANTERIORES DE DESPESAS CONSIDERADAS PARA CUMPRIMENTO DO LIMITE ⁸	SALDO INICIAL (ac)	RP LIQUIDADO (ad)	RP PAGOS (ae)	RP CANCELADOS (af)	SALDO FINAL (ag) = (ac)-(ad)-(ae)-(af)
30 - RESTOS A PAGAR DE DESPESAS COM MDE	193.313,44	0,00	192.838,44	0,00	475,00
31.1 - Executadas com Recursos de Impostos e Transferência de Impostos	193.313,44	0,00	192.838,44	0,00	475,00
31.2 - Executadas com Recursos do FUNDEB - Impostos	0,00	0,00	0,00	0,00	0,00
31.3 - Executadas com Recursos do FUNDEB - Complementação da União (VAAT + VAAF+VAAR)	0,00	0,00	0,00	0,00	0,00

OUTRAS INFORMAÇÕES PARA CONTROLE

RECEITAS ADICIONAIS PARA FINANCIAMENTO DO ENSINO	PREVISÃO ATUALIZADA	RECEITAS REALIZADAS
	(a)	Até o Bimestre (b)
32- RECEITA DE TRANSFERÊNCIAS DO FNDE (INCLUINDO RENDIMENTOS DE APLICAÇÃO FINANCEIRA)	1.263.300,00	263993,20
32.1- Salário-Educação	131.500,00	114400,98
32.2- PDDE	26.500,00	5160,00
32.3- PNAE	258.300,00	91059,00
32.4 - PNATE	220.000,00	53373,22
32.5- Outras Transferências do FNDE	10.000,00	0,00
36- RECEITA DE TRANSFERÊNCIAS DE CONVÊNIO	17.000,00	0,00
37- RECEITA DE ROYALTIES DESTINADOS À EDUCAÇÃO	0,00	0,00
38- RECEITA DE OPERAÇÕES DE CRÉDITO VINCULADAS À EDUCAÇÃO	0,00	0,00
39- OUTRAS RECEITAS PARA FINANCIAMENTO DO ENSINO	600.000,00	0,00

OUTRAS DESPESAS COM EDUCAÇÃO	(Por Subfunção)6	DOTAÇÃO ATUALIZADA	DESPESAS EMPENHADAS	DESPESAS LIQUIDADAS	DESPESAS PAGAS	INSCRITAS EM RESTOS A PAGAR NÃO PROCESSADOS
		(c)	(d)	(e)	(f)	(g)
32- TOTAL DAS DESPESAS COM AÇÕES TÍPICAS DE MDE CUSTEADAS COM DEMAIS RECEITAS		3.613.558,45	3.318.184,23	1.507.523,23	1.467.673,12	1.810.661,00
32.1- EDUCAÇÃO INFANTIL		581.300,00	559.655,63	209.710,01	197.150,25	349.945,62
32.2- ENSINO FUNDAMENTAL		2.638.158,45	2.467.987,62	1.133.518,77	1.109.246,10	1.334.468,85
32.3- ENSINO MÉDIO		0,00	0,00	0,00	0,00	0,00
32.4- ENSINO SUPERIOR		0,00	0,00	0,00	0,00	0,00
32.5- ENSINO PROFISSIONAL		0,00	0,00	0,00	0,00	0,00
32.6- EDUCAÇÃO DE JOVENS E ADULTOS		42.200,00	41.287,12	18.034,54	15.461,81	23.252,58
32.7- EDUCAÇÃO ESPECIAL		0,00	0,00	0,00	0,00	0,00
32.8- OUTRAS		351.900,00	249.253,86	146.259,91	145.814,96	102.993,95

TOTAL GERAL DAS DESPESAS COM EDUCAÇÃO	DOTAÇÃO ATUALIZADA	DESPESAS EMPENHADAS	DESPESAS LIQUIDADAS	DESPESAS PAGAS	INSCRITAS EM RESTOS A PAGAR NÃO PROCESSADOS
	(c)	(d)	(e)	(f)	(g)
33- TOTAL GERAL DAS DESPESAS COM EDUCAÇÃO (10 + 28 + 32)	16.045.600,00	15.549.385,69	7.739.184,72	7.649.579,09	7.810.200,97
33.1- Despesas Correntes	15.809.400,00	15.478.878,86	7.670.977,89	7.583.672,26	7.807.900,97
33.1.1- Pessoal Ativo	12.846.200,00	12.667.530,32	6.338.804,29	6.336.435,13	6.328.726,03
33.1.2- Pessoal Inativo	0,00	0,00	0,00	0,00	0,00
33.1.3-Transferências às instituições comunitárias, confessionais ou filantrópicas sem fins lucrativos	500,00	0,00	0,00	0,00	0,00
33.1.4- Outras Despesas Correntes	2.962.700,00	2.811.348,54	1.332.173,60	1.247.237,13	1.479.174,94
33.2- Despesas de Capital	236.200,00	70.506,83	68.206,83	65.906,83	2.300,00
33.2.1- Transferências às instituições comunitárias, confessionais ou filantrópicas sem fins lucrativos	0,00	0,00	0,00	0,00	0,00
33.2.2- Outras Despesas de Capital	236.200,00	70.506,83	68.206,83	65.906,83	2.300,00

CONTROLE DA DISPONIBILIDADE FINANCEIRA E CONCILIAÇÃO BANCÁRIA	FUNDEB (ah)	SALÁRIO EDUCAÇÃO (ai)
34- DISPONIBILIDADE FINANCEIRA EM 31 DE DEZEMBRO DE <EXERCÍCIO ANTERIOR>	0,00	255.201,49
35- (+) INGRESSO DE RECURSOS ATÉ O BIMESTRE (orçamentário)	5.074.984,96	114.400,98
36- (-) PAGAMENTOS EFETUADOS ATÉ O BIMESTRE (orçamentário e restos a pagar)	4.931.653,21	210.173,35
37- (=) DISPONIBILIDADE FINANCEIRA ATÉ O BIMESTRE	143.331,75	159.429,12
38- (+) AJUSTES POSITIVOS (RETENÇÕES E OUTROS VALORES EXTRAORÇAMENTÁRIOS)	233.878,09	0,00
39- (-) AJUSTES NEGATIVOS (OUTROS VALORES EXTRAORÇAMENTÁRIOS)	0,00	0,00
40- (=) SALDO FINANCEIRO CONCILIADO (Saldo Bancário)	377.209,84	159.429,12

FONTE: Sistema: <Contabilis>, Unidade Responsável: <Prefeitura Municipal de Sirir>, Emissão: <10/07/2023>.

1 Os valores informados devem corresponder ao efetivamente transferido. Os percentuais correspondem ao disposto na legislação.

2 Limites mínimos anuais a serem cumpridos no encerramento do exercício.

3 Art. 25, § 3º, Lei 14.113/2020: "Até 10% (dez por cento) dos recursos recebidos à conta dos Fundos, inclusive relativos à complementação da União, nos termos do § 2º do art. 16 desta Lei, poderão ser utilizados no primeiro quadrimestre do exercício imediatamente subsequente, mediante abertura de crédito adicional." utilizados no 1º trimestre do exercício imediatamente subsequente, mediante abertura de crédito adicional."

4 Os valores referentes à parcela dos Restos a Pagar inscritos sem disponibilidade financeira deverão ser informados somente no RREO do último bimestre do exercício.

5 Nos cinco primeiros bimestres do exercício o acompanhamento será feito com base na despesa liquidada. No último bimestre do exercício, o valor deverá corresponder ao total da despesa empenhada.

6 As linhas representam áreas de atuação e não correspondem exatamente às subfunções da Função Educação. As despesas classificadas nas demais subfunções típicas e nas subfunções atípicas deverão ser rateadas para essas áreas de atuação.


7 Valor inscrito em RPNP sem disponibilidade de caixa, que não será considerado na apuração dos indicadores e limites. Para as linhas 15, 16 e 17, deverá ser comparado o total inscrito em RPNP com a disponibilidade de caixa por fonte de recursos. Para a linha 14, deverá ser verificada a diferença entre a disponibilidade nas Fontes do Fundeb e os RPNP referentes a essas despesas. Para a linha 18, deverá ser verificada a diferença entre as disponibilidades na Fonte VAAAT e os RPNP dessas despesas.


8 Controle da execução de restos a pagar considerados no cumprimento do limite mínimo dos exercícios anteriores.


9 Nesta coluna não devem ser informados valores inferiores a 0 (zero).

10 Essa coluna não deve conter percentual superior a 100%. Caso isso ocorra, em razão de valores informados na coluna (i), os percentuais devem ser ajustados para 100%.


MARIA CLARA SANTOS
PREFEITA MUNICIPAL


VIRGÍLIO DE OLIVEIRA LIMA NETO
CONTADOR CRC SE 17606


SCARESMI OLIVEIRA SANTOS
SECRETÁRIO DE FINANÇAS


RENALDO RAMOS DOS SANTOS
SECRETÁRIO DE CONTROLE INTERNO

PREFEITURA MUNICIPAL DE SIRIRI
RELATÓRIO RESUMIDO DA EXECUÇÃO ORÇAMENTÁRIA
DEMONSTRATIVO DAS RECEITAS DE OPERAÇÕES DE CRÉDITO E DESPESAS DE CAPITAL
ORÇAMENTOS FISCAL E DA SEGURIDADE SOCIAL
PERÍODO DE REFERÊNCIA: MAIO A JUNHO DE 2023

RREO – ANEXO 9 (LRF, art.53, § 1º, inciso I)

Em Reais

<u>RECEITAS</u>	PREVISÃO ATUALIZADA (a)	RECEITA (b)	SALDO NÃO REALIZADO (c) = (a - b)
RECEITAS DE OPERAÇÕES DE CREDITO (I)	-	-	-

<u>DESPESA</u>	DOTAÇÃO ATUALIZADA	DESPESAS EMPENHADAS	SALDO NÃO EXECUTADO (f) = (d - e)
SEM MOVIMENTO			
DESPESAS DE CAPITAL			-
Investimento			-
Inversões Financeiras			-
Amortização da Dívida			-
(-) Incentivos Fiscais a Contribuinte			-
(-) Incentivos Fiscais a Contribuinte por			-
DESPESA DE CAPITAL LÍQUIDA (II)	-	-	-

RESULTADO PARA APURAÇÃO DA REGRA DE OURO (III) = (II - I)	<(d - a)>	<(e - b)>	<(f - c)>
--	-----------	-----------	-----------


FONTE: Sistema: <Contabilis>, Unidade Responsável: <Prefeitura Municipal de Sirir>, Emissão: <10/07/2023>.

Notas:

¹ Operações de Crédito descritas na CF, art. 167, inciso III



MARIA CLARA SANTOS
PREFEITA MUNICIPAL



VIRGILIO DE OLIVEIRA LIMA NETO
CONTADOR CRC/SE Nº 6.076



SCARLAT OLIVEIRA SANTOS
SECRETARIO DE FINANÇAS



REINALDO RAMOS DOS SANTOS
SECRETÁRIO DE CONTROLE INTERNO

PREFEITURA MUNICIPAL DE SIRIRI
 RELATÓRIO RESUMIDO DA EXECUÇÃO ORÇAMENTÁRIA
DEMONSTRATIVO DA PROJEÇÃO ATUARIAL DO REGIME GERAL DE PREVIDÊNCIA SOCIAL
 ORÇAMENTO DA SEGURIDADE SOCIAL
 PERÍODO DE REFERÊNCIA: MAIO A JUNHO DE 2023

RREO – ANEXO 10 (LRF, art. 53, § 1º, inciso II)

PROJEÇÃO ATUARIAL

R\$ milhões

EXERCÍCIO	RECEITAS PREVIDENCIÁRIAS		DESPESAS PREVIDENCIÁRIAS		RESULTADO PREVIDENCIÁRIO	
	Valor (a)	% em relação ao PIB	Valor (b)	% em relação ao PIB	Valor (a-b)	% em relação ao PIB

FONTES: Sistema <Nome>, Unidade Responsável <Nome>, Data da emissão <dd/mmm/aaaa> e hora de emissão <hh e mmm>

Nota: Projeção atuarial elaborada em <DATA DA AVALIAÇÃO> e oficialmente enviada para o Ministério da Previdência Social – MPS.

TABELA DE HIPÓTESES

SEM MOVIMENTO

EXERCÍCIO	SALARIAL	VEGETATIVO	ANUAL (IGP-DI) MÉDIA	REAL DO PIB	REAJUSTE DO SALÁRIO MÍNIMO	REAJUSTE DOS DEMAIS BENEFÍCIOS
	%	%	%	%	%	%

FONTES: Sistema <Nome>, Unidade Responsável <Nome>, Data da emissão <dd/mmm/aaaa> e hora de emissão <hh e mmm>


NOTA:



 MARIA CLARA SANTOS
 PREFEITA MUNICIPAL



 SCARLAT OLIVEIRA SANTOS
 SECRETARIO DE FINANÇAS



 VIRGILIO DE OLIVEIRA LIMA NETO
 CONTADOR CRC/SE Nº 6.076



 REINALDO RAMOS DOS SANTOS
 SECRETÁRIO DE CONTROLE INTERNO

PREFEITURA MUNICIPAL DE SIRIRI
RELATÓRIO RESUMIDO DA EXECUÇÃO ORÇAMENTÁRIA
DEMONSTRATIVO DA RECEITA DE ALIENAÇÃO DE ATIVOS E APLICAÇÃO DOS RECURSOS
ORÇAMENTOS FISCAL E DA SEGURIDADE SOCIAL
PERÍODO DE REFERÊNCIA: MAIO A JUNHO DE 2023

RREO – ANEXO 11 (LRF, art. 53, § 1º, inciso III)								Em Reais
RECEITAS	PREVISÃO ATUALIZADA (a)	RECEITAS REALIZADAS					SALDO (c) = (a-b)	
RECEITAS DE ALIENAÇÃO DE ATIVOS (I) Receita de Alienação de Bens Móveis Receita de Alienação de Bens Imóveis Receita de Alienação de Bens Intangíveis Receita de Rendimentos de Aplicações Financeiras								
DESPESAS	DOTAÇÃO ATUALIZADA (d)	DESPESAS EMPENHADAS (e)	DESPESAS LIQUIDADAS	DESPESAS PAGAS (f)	DESPESAS INSCRITAS EM RESTOS A PAGAR NÃO PROCESSADOS	PAGAMENTO DE RESTOS A PAGAR (g)	SALDO (h) = (d-e)	
APLICAÇÃO DOS RECURSOS DA ALIENAÇÃO DE ATIVOS (II) Despesas de Capital Investimentos Inversões Financeiras Amortização da Dívida Despesas Correntes dos Regimes de Previdência Regime Próprio dos Servidores Públicos	SEM MOVIMENTO							
SALDO FINANCEIRO A APLICAR	<EXERCÍCIO ANTERIOR> (i)	<EXERCÍCIO>				SALDO ATUAL (k) = (III + IIII)		
VALOR (III)		(j) = (Ib - (IIf + IIg))						

FONTE: Sistema: <Contabilis>, Unidade Responsável: <Prefeitura Municipal de Sirir>, Emissão: <10/07/2023>.



MÁRIA CLARA SANTOS
PREFEITA MUNICIPAL



SCARLETT OLIVEIRA SANTOS
SECRETARIO DE FINANÇAS



REINALDO RAMOS DOS SANTOS
SECRETÁRIO DE CONTROLE INTERNO



VIRGILIO DE OLIVEIRA LIMA NETO
CONTADOR CRC/SE Nº 6.076

PREFEITURA MUNICIPAL DE SIRIRI
RELATÓRIO RESUMIDO DA EXECUÇÃO ORÇAMENTÁRIA
DEMONSTRATIVO DAS RECEITAS E DESPESAS COM AÇÕES E SERVIÇOS PÚBLICOS DE SAÚDE
ORÇAMENTOS FISCAL E DA SEGURIDADE SOCIAL
PERÍODO DE REFERÊNCIA: MAIO A JUNHO DE 2023

RRBO - ANEXO 12 (LC 141/2012, art. 35)

R\$ 1,00

RECEITAS RESULTANTES DE IMPOSTOS E TRANSFERÊNCIAS CONSTITUCIONAIS E LEGAIS	PREVISÃO INICIAL	PREVISÃO ATUALIZADA (a)	RECEITAS REALIZADAS	
			Até o Bimestre (b)	% (b/a)x100
RECEITA DE IMPOSTOS (I)	3.725.000,00	3.725.000,00	1.538.580,82	41,30%
Receita Resultante do Imposto Predial e Territorial Urbano - IPTU	15.000,00	15.000,00	3.518,50	23,40%
Receita Resultante do Imposto sobre Transmissão Inter Vivos - ITBI	150.000,00	150.000,00	7.395,32	4,87%
Receita Resultante do Imposto sobre Serviço de Qualquer Natureza - ISS	1.500.000,00	1.500.000,00	360.392,95	24,03%
Receita Resultante do Imposto sobre Renda e Proventos de Qualquer Natureza Retido na Fonte - IRRF	2.060.000,00	2.060.000,00	1.167.372,05	56,67%
RECEITA DE TRANSFERÊNCIAS CONSTITUCIONAIS E LEGAIS (II)	27.210.000,00	27.210.000,00	10.377.642,70	38,14%
Cota-Parte FPM	18.000.000,00	18.000.000,00	7.507.197,82	41,71%
Cota-Parte ITR	5.000,00	5.000,00	1.758,95	35,18%
Cota-Parte IPVA	300.000,00	300.000,00	162.100,06	54,03%
Cota-Parte ICMS	8.900.000,00	8.900.000,00	2.705.188,91	30,40%
Cota-Parte IPI-Exportação	5.000,00	5.000,00	1.396,96	27,94%
Outras Transferências ou Compensação Financeira Provenientes de Impostos e Transferências Constitucionais	0,00	0,00	0,00	#DIV/0!
TOTAL DAS RECEITAS RESULTANTES DE IMPOSTOS E TRANSFERÊNCIAS CONSTITUCIONAIS E LEGAIS - (III) = (I) + (II)	30.935.000,00	30.935.000,00	11.916.223,52	38,52%

DESPESAS COM AÇÕES E SERVIÇOS PÚBLICOS DE SAÚDE (ASPS) - POR SUBFUNÇÃO E CATEGORIA ECONÔMICA	DOTAÇÃO INICIAL	DOTAÇÃO ATUALIZADA (c)	DESPESAS EMPENHADAS		DESPESAS LIQUIDADAS		DESPESAS PAGAS		Inscritas em processos a Pagar mês Processados (a)
			Até o Bimestre (d)	% (d/c) x 100	Até o Bimestre (e)	% (e/c) x 100	Até o Bimestre (f)	% (f/c) x 100	
ATENÇÃO BÁSICA (IV)	8.189.000,00	8.569.800,00	8.181.228,24	95,47%	3.591.427,69	0,419079522	3.424.404,68	0,399589801	0,00
Despesa Corrente	8.142.400,00	8.508.700,00	8.121.688,24	95,45%	3.546.333,69	0,416789132	3.379.310,68	0,397159458	0,00
Despesa de Capital	46.600,00	61.100,00	59.540,00	97,45%	45.094,00	0,738036007	45.094,00	0,738036007	0,00
ASSISTÊNCIA HOSPITALAR E AMBULATORIAL (V)	34.700,00	96.200,00	89.186,40	92,71%	30.698,40	0,319110187	30.698,40	0,319110187	0,00
Despesa Corrente	34.600,00	96.100,00	89.186,40	92,81%	30.698,40	0,319442248	30.698,40	0,319442248	0,00
Despesa de Capital	100,00	100,00	0,00	0,00%	0,00	0	0,00	0	0,00
SUPORTE PROFILÁTICO E TERAPÊUTICO (VI)	11.000,00	2.000,00	0,00	0,00%	0,00	0	0,00	0	0,00
Despesa Corrente	11.000,00	2.000,00	0,00	0,00%	0,00	0	0,00	0	0,00
Despesa de Capital	0,00	0,00	0,00	#DIV/0!	0,00	#DIV/0!	0,00	#DIV/0!	0,00
VIGILÂNCIA SANITÁRIA (VII)	3.000,00	0,00	0,00	#DIV/0!	0,00	#DIV/0!	0,00	#DIV/0!	0,00
Despesa Corrente	3.000,00	0,00	0,00	#DIV/0!	0,00	#DIV/0!	0,00	#DIV/0!	0,00
Despesa de Capital	0,00	0,00	0,00	#DIV/0!	0,00	#DIV/0!	0,00	#DIV/0!	0,00
VIGILÂNCIA EPIDEMIOLÓGICA (VIII)	13.500,00	1.100,00	0,00	0,00%	0,00	0	0,00	0	0,00
Despesa Corrente	12.500,00	1.100,00	0,00	0,00%	0,00	0	0,00	0	0,00
Despesa de Capital	1.000,00	0,00	0,00	#DIV/0!	0,00	#DIV/0!	0,00	#DIV/0!	0,00
ALIMENTAÇÃO E NUTRIÇÃO (IX)	0,00	0,00	0,00	#DIV/0!	0,00	#DIV/0!	0,00	#DIV/0!	0,00
Despesa Corrente	0,00	0,00	0,00	#DIV/0!	0,00	#DIV/0!	0,00	#DIV/0!	0,00
Despesa de Capital	0,00	0,00	0,00	#DIV/0!	0,00	#DIV/0!	0,00	#DIV/0!	0,00
OUTRAS SUBFUNÇÕES (X)	11.900,00	4.700,00	1.811,00	38,53%	1.811,00	0,385319149	1.811,00	0,385319149	0,00
Despesa Corrente	10.900,00	4.700,00	1.811,00	38,53%	1.811,00	0,385319149	1.811,00	0,385319149	0,00
Despesa de Capital	1.000,00	0,00	0,00	#DIV/0!	0,00	#DIV/0!	0,00	#DIV/0!	0,00
TOTAL DAS DESPESAS COM SAÚDE (XI) = (IV+V+VI+VII+VIII+IX+X)	8.263.100,00	8.673.800,00	8.272.225,64	95,37%	3.623.937,09	0,417882784	3.456.914,08	0,398546667	0,00

APURAÇÃO DO CUMPRIMENTO DO LIMITE MÍNIMO PARA APLICAÇÃO EM ASPS	DESPESA EMPENHADA	DESPESA LIQUIDADADA	DESPESA PAGA
	(d)	(e)	(f)
TOTAL DAS DESPESAS COM ASPS (XII) = (XI)	8.272.225,64	3.623.937,09	3.456.914,08
(-) Restos a Pagar Não Processados Inscritos Indevidamente no Exercício sem Disponibilidade Financeira (XIII)	0,00	0,00	0,00
(-) Despesas Custeadas com Recursos Vinculados à Parcela do Percentual Mínimo que não foi Aplicada em ASPS em Exercícios Anteriores (XIV)	0,00	0,00	0,00
(-) Despesas Custeadas com Disponibilidade de Caixa Vinculada aos Restos a Pagar Cancelados (XV)	0,00	0,00	0,00
(=) VALOR APLICADO EM ASPS (XVI) = (XII - XIII - XIV - XV)	8.272.225,64	3.623.937,09	3.456.914,08
Despesa Mínima a ser Aplicada em ASPS (XVII) = (III) x 15% (LC 141/2012)			1.787.433,53
Despesa Mínima a ser Aplicada em ASPS (XVII) = (III) x % (Lei Orgânica Municipal)			
Diferença entre o Valor Aplicado e a Despesa Mínima a ser Aplicada (XVIII) = (XVI (d ou e) - XVII)¹			1.836.503,56
Limite não Cumprido (XIX) = (XVIII) (Quando valor for inferior a zero)	1.836.503,56		
PERCENTUAL DA RECEITA DE IMPOSTOS E TRANSFERÊNCIAS CONSTITUCIONAIS E LEGAIS APLICADO EM ASPS (XVI / III)*100 (mínimo de 15% conforme LC nº 141/2012 ou % da Lei Orgânica Municipal)	69,41985962	0,304117918	


CONTROLE DO VALOR REFERENTE AO PERCENTUAL MÍNIMO NÃO CUMPRIDO EM EXERCÍCIOS ANTERIORES PARA FINS DE APLICAÇÃO DOS RECURSOS VINCULADOS CONFORME ARTIGOS 25 E 26 DA LC 141/2012	LIMITE NÃO CUMPRIDO					Saldo Final (não aplicado)¹ (l) = (b-l ou j)
	Saldo Inicial (exercício atual) (b)	Despesas Custeadas no Exercício de Referência			Saldo Final do Exercício Anterior (a)	
		Empenhada (l)	Liquidada (j)	Paga (k)		
Diferença de limite não cumprido em 2023 (saldo final = XIXe)						-
Diferença de limite não cumprido em 2022 (saldo inicial igual ao saldo final do demonstrativo do exercício anterior)						-
Diferença de limite não cumprido em Exercícios Anteriores (saldo inicial igual ao saldo final do demonstrativo do exercício anterior)						-
TOTAL DA DIFERENÇA DE LIMITE NÃO CUMPRIDO EM EXERCÍCIOS ANTERIORES (XX)	-	-	-	-	-	-

EXECUÇÃO DE RESTOS A PAGAR										
Exercício do Empenho¹	Valor Mínimo para Aplicação em ASPS (m)	Valor Aplicado em ASPS no Exercício (n)	Valor Aplicado além do Limite Mínimo (o) = (n-m), se < 0, então (o) = 0	Total Inscrito em RP no exercício (p)	RPNP Inscritos Indevidamente no Exercício sem Disponibilidade Financeira (q) = (XIII d)	Valor Inscrito em RP considerado no Limite (r) = (p - (o + q)), se < 0, então (r) = 0	Total de RP pagos (s)	Total de RP a pagar (t)	Total de RP Cancelados ou Prescritos (u)	Diferença entre o valor aplicado além do limite e o total de RP cancelado
										(v) = ((o + q) - u)
Empenhos de 2023	1.787.433,53	3.623.937,09	0,00	0,00	0,00	0,00				0,00
Empenhos de 2022			0,00		0,00	132.443,45	128.943,45	3.500,00		132.443,45
Empenhos de 2021			0,00		0,00	1.330,00		1.330,00		1.330,00
Empenhos de 2020			0,00		0,00	400,00		400,00	400,00	-400,00
Empenhos de 2019			0,00		0,00	0,00				0,00

TOTAL DOS RESTOS A PAGAR CANCELADOS OU PRESCRITOS ATÉ O FINAL DO EXERCÍCIO ATUAL QUE AFETARAM O CUMPRIMENTO DO LIMITE (XXI) (soma dos saldos negativos da coluna "v")	
TOTAL DOS RESTOS A PAGAR CANCELADOS OU PRESCRITOS ATÉ O FINAL DO EXERCÍCIO ANTERIOR QUE AFETARAM O CUMPRIMENTO DO LIMITE (XXII) (valor informado no demonstrativo do exercício anterior)	
TOTAL DOS RESTOS A PAGAR CANCELADOS OU PRESCRITOS NO EXERCÍCIO ATUAL QUE AFETARAM O CUMPRIMENTO DO LIMITE (XXIII) = (XXI - XXII) (Artigo 24 § 1º e 2º da LC 141/2012)	0,00

CONTROLE DOS RESTOS A PAGAR CANCELADOS OU PRESCRITOS PARA FINS DE APLICAÇÃO DA DISPONIBILIDADE DE CAIXA CONFORME ARTIGO 24, §1º E 2º DA LC 141/2012	RESTOS A PAGAR CANCELADOS OU PRESCRITOS				Saldo Final (não aplicado) (aa) = (w - (x ou y))¹
	Saldo Inicial (w)	Despesas custeadas no exercício de referência			
		Empenhada (x)	Liquidada (y)	Paga (z)	
Restos a pagar cancelados ou prescritos em 2023 a serem compensados (XXIV) (saldo inicial = XXIII)					0,00
Restos a pagar cancelados ou prescritos em 2022 a serem compensados (XXV) (saldo inicial igual ao saldo final do demonstrativo do exercício anterior)					0,00
Restos a pagar cancelados ou prescritos em exercícios anteriores a serem compensados (XXVI) (saldo inicial igual ao saldo final do demonstrativo do exercício anterior)					0,00
TOTAL DE RESTOS A PAGAR CANCELADOS OU PRESCRITOS A COMPENSAR (XXVII)	0,00	0,00	0,00	0,00	0,00


Anexo 12 - Saúde



RECEITAS ADICIONAIS PARA O FINANCIAMENTO DA SAÚDE NÃO COMPUTADAS NO CÁLCULO DO MÍNIMO	PREVISÃO INICIAL	PREVISÃO ATUALIZADA	RECEITAS REALIZADAS	
			Até o Bimestre (b)	% (b/a)x100
RECEITAS DE TRANSFERÊNCIAS PARA A SAÚDE (XXXVIII)	3.687.700,00	3.687.700,00	1.366.216,42	37,05%
Provenientes da União	3.612.500,00	3.612.500,00	1.353.973,70	37,48%
Provenientes dos Estados	75.200,00	75.200,00	12.242,72	16,28%
Provenientes de Outros Municípios	0,00	0,00	0,00	#DIV/0!
RECEITA DE OPERAÇÕES DE CRÉDITO INTERNAS E EXTERNAS VINCULADAS A SAÚDE (XXXIX)	0,00	0,00	0,00	#DIV/0!
OUTRAS RECEITAS (XXX)	0,00	0,00	0,00	#DIV/0!
TOTAL DE RECEITAS ADICIONAIS PARA FINANCIAMENTO DA SAÚDE (XXXI) = (XXXVIII + XXXIX + XXX)	3.687.700,00	3.687.700,00	1.366.216,42	37,05%

DESPESAS COM SAÚDE NÃO COMPUTADAS NO CÁLCULO DO MÍNIMO

DESPESAS COM SAÚDE POR SUBFUNÇÕES E CATEGORIA ECONÔMICA NÃO COMPUTADAS NO CÁLCULO DO MÍNIMO	DOTAÇÃO INICIAL	DOTAÇÃO ATUALIZADA (e)	DESPESAS EMPENHADAS		DESPESAS LIQUIDADAS		DESPESAS PAGAS		Inscritas em Restos a Pagar não Processados (g)
			Até o Bimestre (d)	% (d/e) x 100	Até o Bimestre (e)	% (e/e) x 100	Até o Bimestre (f)	% (f/e) x 100	
ATENÇÃO BÁSICA (XXXII)	3.137.700,00	2.811.000,00	2.757.170,28	98,09%	1.678.923,90	0,597269264	1.678.361,40	0,597069157	0,00
Despesa Corrente	2.812.000,00	2.734.800,00	2.719.670,28	99,45%	1.641.423,90	0,600198881	1.640.861,40	0,599993199	0,00
Despesa de Capital	325.700,00	76.200,00	37.500,00	49,21%	37.500,00	0,492125984	37.500,00	0,492125984	0,00
ASSISTÊNCIA HOSPITALAR E AMBULATORIAL (XXXIII)	88.500,00	22.100,00	19.824,00	89,70%	9.744,00	0,440904977	9.744,00	0,440904977	0,00
Despesa Corrente	87.500,00	22.100,00	19.824,00	89,70%	9.744,00	0,440904977	9.744,00	0,440904977	0,00
Despesa de Capital	1.000,00	0,00	0,00	#DIV/0!	0,00	#DIV/0!	0,00	#DIV/0!	0,00
SUORTE PROFILÁTICO E TERAPÊUTICO (XXXIV)	176.000,00	194.000,00	164.281,50	84,68%	121.232,78	0,624911237	121.232,78	0,624911237	0,00
Despesa Corrente	176.000,00	194.000,00	164.281,50	84,68%	121.232,78	0,624911237	121.232,78	0,624911237	0,00
Despesa de Capital	0,00	0,00	0,00	#DIV/0!	0,00	#DIV/0!	0,00	#DIV/0!	0,00
VIGILÂNCIA SANITÁRIA (XXXV)	7.000,00	500,00	0,00	0,00%	0,00	0	0,00	0	0,00
Despesa Corrente	6.500,00	500,00	0,00	0,00%	0,00	0	0,00	0	0,00
Despesa de Capital	500,00	0,00	0,00	#DIV/0!	0,00	#DIV/0!	0,00	#DIV/0!	0,00
VIGILÂNCIA EPIDEMIOLÓGICA (XXXVI)	268.000,00	246.400,00	242.471,95	98,41%	144.224,69	0,585327476	144.224,69	0,585327476	0,00
Despesa Corrente	267.000,00	246.400,00	242.471,95	98,41%	144.224,69	0,585327476	144.224,69	0,585327476	0,00
Despesa de Capital	1.000,00	0,00	0,00	#DIV/0!	0,00	#DIV/0!	0,00	#DIV/0!	0,00
ALIMENTAÇÃO E NUTRIÇÃO (XXXVII)	0,00	0,00	0,00	#DIV/0!	0,00	#DIV/0!	0,00	#DIV/0!	0,00
Despesa Corrente	0,00	0,00	0,00	#DIV/0!	0,00	#DIV/0!	0,00	#DIV/0!	0,00
Despesa de Capital	0,00	0,00	0,00	#DIV/0!	0,00	#DIV/0!	0,00	#DIV/0!	0,00
OUTRAS SUBFUNÇÕES (XXXVIII)	44.500,00	37.000,00	33.692,60	91,06%	33.569,00	0,90727027	33.569,00	0,90727027	123,60
Despesa Corrente	43.000,00	8.000,00	5.127,60	64,10%	5.004,00	0,6255	5.004,00	0,6255	123,60
Despesa de Capital	1.500,00	29.000,00	28.565,00	98,50%	28.565,00	0,985	28.565,00	0,985	0,00
TOTAL DAS DESPESAS NÃO COMPUTADAS NO CÁLCULO DO MÍNIMO (XXXIX) = (XXXII + XXXIII + XXXIV + XXXV + XXXVI + XXXVII + XXXVIII)	3.721.700,00	3.311.000,00	3.217.440,33	97,17%	1.987.694,37	0,600330526	1.987.131,87	0,600160637	0,00

DESPESAS TOTAIS COM SAÚDE	DOTAÇÃO INICIAL	DOTAÇÃO ATUALIZADA (e)	DESPESA EMPENHADAS		DESPESAS LIQUIDADAS		DESPESAS PAGAS		Inscritas em Restos a Pagar não Processados (g)
			Até o Bimestre (d)	% (d/e) x 100	Até o Bimestre (e)	% (e/e) x 100	Até o Bimestre (f)	% (f/e) x 100	
ATENÇÃO BÁSICA (XL) = (IV + XXXII)	11.326.700,00	11.380.800,00	10.938.398,52	96,11%	5.270.351,59	46,31%	5.102.766,08	44,84%	0,00
ASSISTÊNCIA HOSPITALAR E AMBULATORIAL (XLI) = (V + XXXIII)	123.200,00	118.300,00	109.010,40	92,15%	40.442,40	34,19%	40.442,40	34,19%	0,00
SUORTE PROFILÁTICO E TERAPÊUTICO (XLII) = (VI + XXXIV)	187.000,00	196.000,00	164.281,50	83,82%	121.232,78	61,85%	121.232,78	61,85%	0,00
VIGILÂNCIA SANITÁRIA (XLIII) = (VII + XXXV)	10.000,00	500,00	0,00	0,00%	0,00	0,00%	0,00	0,00%	0,00
VIGILÂNCIA EPIDEMIOLÓGICA (XLIV) = (VIII + XXXVI)	281.500,00	247.500,00	242.471,95	97,97%	144.224,69	58,27%	144.224,69	58,27%	0,00
ALIMENTAÇÃO E NUTRIÇÃO (XLV) = (XIX + XXXVII)	0,00	0,00	0,00	#DIV/0!	0,00	#DIV/0!	0,00	#DIV/0!	0,00
OUTRAS SUBFUNÇÕES (XLVI) = (X + XXXVIII)	56.400,00	41.700,00	35.503,60	85,14%	35.380,00	84,84%	35.380,00	84,84%	123,60
TOTAL DAS DESPESAS COM SAÚDE (XLVII) = (XI + XXXIX)	11.984.800,00	11.984.800,00	11.489.665,97	95,87%	5.611.631,46	46,82%	5.444.045,95	45,42%	0,00


FONTE: Sistema: <Contabilis>. Unidade Responsável: <Prefeitura Municipal de Siririb>. Emissão: <10/07/2023>.

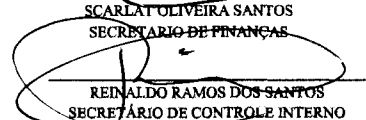
¹ Nos cinco primeiros bimestres do exercício, o acompanhamento será feito com base na despesa liquidada. No último bimestre do exercício, o valor deverá corresponder ao total da despesa empenhada.

² Até o exercício de 2018, o controle da execução dos restos a pagar considerava apenas os valores dos restos a pagar não processados (regra antiga). A partir do exercício de 2019, o controle da execução dos restos a pagar considera os restos a pagar processados e não processados (regra nova).


 LARISSA CLARA SANTOS
 PREFEITA MUNICIPAL


 VIRGÍLIO DE OLIVEIRA LIMA NETO
 CONTADOR CRC/SE Nº 6.076


 SCARLAT OLIVEIRA SANTOS
 SECRETÁRIA DE FINANÇAS


 REINALDO RAMOS DOS SANTOS
 SECRETÁRIO DE CONTROLE INTERNO

PREFEITURA MUNICIPAL DE SIRIRI
RELATÓRIO RESUMIDO DA EXECUÇÃO ORÇAMENTÁRIA
DEMONSTRATIVO DAS PARCERIAS PÚBLICO-PRIVADAS
ORÇAMENTOS FISCAL E DA SEGURIDADE SOCIAL
PERÍODO DE REFERÊNCIA: MAIO A JUNHO DE 2023


RREO - Anexo 13 (Lei nº 11.079, de 30.12.2004, arts. 22, 25 e 28)

Em Reais


ESPECIFICAÇÃO	SALDO TOTAL EM 31 DE DEZEMBRO DO EXERCÍCIO ANTERIOR	REGISTROS EFETUADOS EM <EXERCÍCIO>										
		No bimestre					Até o bimestre					
TOTAL DE ATIVOS												
Ativos Constituídos na SPE												
TOTAL DE PASSIVOS												
Obrigações decorrentes de Ativos Constituídos pela Provisões de PPP		SEM MOVIMENTO										
Outros Passivos												
ATOS POTENCIAIS PASSIVOS												
Obrigações Contratuais												
Riscos Não Provisionados												
Garantias Concedidas												
Outros Passivos Contingentes												
DESPESAS DE PPP		EXERCÍCIO ANTERIOR	EXERCÍCIO CORRENTE (EC)	<EC + 1>	<EC + 2>	<EC + 3>	<EC + 4>	<EC + 5>	<EC + 6>	<EC + 7>	<EC + 8>	<EC + 9>
Do Ente Federado												
Das Estatais Não-Dependentes		SEM MOVIMENTO										
TOTAL DAS DESPESAS												
RECEITA CORRENTE LÍQUIDA (RCL)												
TOTAL DAS DESPESAS / RCL (%)												

Nota:

FONTE: Sistema: <Contabills>, Unidade Responsável: <Prefeitura Municipal de Siriri>, Emissão: <10/07/2023>.



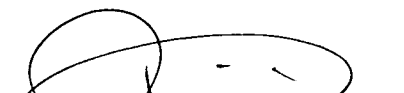
MARIA CLARA SANTOS
PREFEITA MUNICIPAL



SCARLETT OLIVEIRA SANTOS
SECRETARIO DE FINANÇAS



VIRGILIO DE OLIVEIRA LIMA NETO
CONTADOR CRC/SE Nº 6.076





REINALDO RAMOS DOS SANTOS
SECRETARIO DE CONTROLE INTERNO

PREFEITURA MUNICIPAL DE SIRIRI
DEMONSTRATIVO SIMPLIFICADO DO RELATÓRIO RESUMIDO DA EXECUÇÃO ORÇAMENTÁRIA
 ORÇAMENTOS FISCAL E DA SEGURIDADE SOCIAL
 PERÍODO DE REFERÊNCIA: MAIO A JUNHO DE 2023

RREO - Anexo XIV (LRF, Art. 48)

BALANÇO ORÇAMENTÁRIO	Até o Bimestre
RECEITAS	
Previsão Inicial	56.000.000,00
Previsão Atualizada	56.000.000,00
Receitas Realizadas	21.953.072,24
Déficit Orçamentário	26.234.062,36
Saldos de Exercícios Anteriores (Utilizados para Créditos Adicionais)	
DESPESAS	
Dotação Inicial	56.000.000,00
Créditos Adicionais	0,00
Dotação Atualizada	56.000.000,00
Despesas Empenhadas	48.187.134,60
Despesas Liquidadas	23.255.983,39
Despesas Pagas	22.235.993,56
Superávit Orçamentário	-26.234.062,36
DESPESAS POR FUNÇÃO/SUBFUNÇÃO	Até o Bimestre
Despesas Empenhadas	48.187.134,60
Despesas Liquidadas	23.255.983,39
RECEITA CORRENTE LÍQUIDA - RCL	Até o Bimestre
Receita Corrente Líquida	45.481.857,22
Receita Corrente Líquida Ajustada para Cálculo dos Limites de Endividamento	45.481.857,22
Receita Corrente Líquida Ajustada para Cálculo dos Limites de de Despesa com Pessoal	45.481.857,22
RECEITAS E DESPESAS DOS REGIMES DE PREVIDÊNCIA	Até o Bimestre
Fundo em Capitalização (PLANO PREVIDENCIÁRIO)	
Receitas Previdenciárias Realizadas	
Despesas Previdenciárias Empenhadas	
Despesas Previdenciárias Liquidadas	
Resultado Previdenciário	
Fundo em Repartição (PLANO FINANCEIRO)	
Receitas Previdenciárias Realizadas	
Despesas Previdenciárias Empenhadas	
Despesas Previdenciárias Liquidadas	
Resultado Previdenciário	

RESULTADOS NOMINAL E PRIMÁRIO	Meta Fixada no Anexo de Metas Fiscais da LDO (a)	Resultado Apurado Até o Bimestre (b)	% em Relação à Meta (b/a)
RESULTADO PRIMÁRIO (SEM RPPS) - Acima da Linha	-	773.075,44	#DIV/0!
RESULTADO NOMINAL (SEM RPPS) - Abaixo da Linha	-	773.075,44	#DIV/0!

RESTOS A PAGAR A PAGAR POR PODER E MINISTÉRIO PÚBLICO	Inscrição	Cancelamento Até o Bimestre	Pagamento até o Bimestre	Saldo a Pagar
RESTOS A PAGAR PROCESSADOS	520.096,08	-	506.056,62	14.039,46
Poder Executivo	520.096,08	-	506.056,62	14.039,46
Poder Legislativo	-	-	-	-
Poder Judiciário	-	-	-	-
Ministério Público	-	-	-	-
RESTOS A PAGAR NÃO-PROCESSADOS	1.275.995,56	236.224,61	518.581,50	521.189,45
Poder Executivo	1.275.995,56	236.224,61	518.581,50	521.189,45
Poder Legislativo	-	-	-	-
Poder Judiciário	-	-	-	-
Ministério Público	-	-	-	-
TOTAL	1.796.091,64	236.224,61	1.024.638,12	535.228,91

DESPESAS COM MANUTENÇÃO E DESENVOLVIMENTO DO ENSINO	Valor Apurado Até o Bimestre	Limites Constitucionais Anuais	
		% Mínimo a Aplicar no Exercício	% Aplicado Até o Bimestre
Mínimo Anual de 25% das Receitas de Impostos na Manutenção e Desenvolvimento do Ensino	3395273,46	25%	28,49%
Mínimo Anual de 70% do FUNDEB na Remuneração dos Profissionais da Educação Básica	4921957,38	70%	96,98%
Percentual de 50% da Complementação da União ao FUNDEB (VAAT) na Educação Infantil	0,00	50%	0,00%
Mínimo de 15% da Complementação da União ao FUNDEB (VAAT) em Despesas de Capital	0,00	15%	0,00%

RECEITAS DE OPERAÇÕES DE CRÉDITO E DESPESAS DE CAPITAL	Valor Apurado Até o Bimestre	Saldo não realizado
Receita de Operação de Crédito		
Despesa de Capital Líquida		

PROJEÇÃO ATUARIAL DOS REGIMES DE PREVIDÊNCIA	Exercício	10º Exercício	20º Exercício	35º Exercício
Plano Previdenciário	-	-	-	-
Receitas Previdenciárias (I)				
Despesas Previdenciárias (II)				
Resultado Previdenciário (III) = (I - II)				
Plano Financeiro	-	-	-	-
Receitas Previdenciárias (IV)				
Despesas Previdenciárias (V)				
Resultado Previdenciário (VI) = (IV - V)				


RECEITA DA ALIENAÇÃO DE ATIVOS E APLICAÇÃO DOS RECURSOS	Valor Apurado Até o Bimestre	Saldo a Realizar	
Receita de Capital Resultante da Alienação de Ativos			
Aplicação dos Recursos da Alienação de Ativos			
DESPESAS COM AÇÕES E SERVIÇOS PÚBLICOS DE SAÚDE	Valor apurado Até o Bimestre	Limite Constitucional Anual	
		% Mínimo a Aplicar no Exercício	% Aplicado Até o Bimestre
Despesas com Ações e Serviços Públicos de Saúde executadas com recursos de impostos	3.623.937,09	15%	30,41%
DESPESAS DE CARÁTER CONTINUADO DERIVADAS DE PPP	Valor Apurado no Exercício Corrente		
Total das Despesas Consideradas para o Limite / RCL (%)			-




 MARIA CLARA SANTOS
 PREFEITA MUNICIPAL



 VIRGILIO DE OLIVEIRA LIMA NETO
 CONTADOR CRC/SE Nº 6.076



 SCARLA OLIVEIRA SANTOS
 SECRETARIO DE FINANÇAS



 REINALDO RAMOS DOS SANTOS
 SECRETÁRIO DE CONTROLE INTERNO