



PREFEITURA MUNICIPAL DE SIRIRI
ESTADO DE SERGIPE

OFÍCIO N.º ⁰⁶³ /2020

SIRIRI/SE, 23 DE JULHO DE 2020

Assunto: Encaminha declaração de publicação do RREO – 3º Bimestre de 2020.

SENHOR PRESIDENTE,

Em atendimento ao art. 38, inciso XIV da Portaria Interministerial CGU/MF/MP 507/2011, encaminhamos a Declaração de Publicação do Relatório Resumido da Execução Orçamentária do Município de SIRIRI, relativa ao terceiro bimestre do ano de 2020.

Atenciosamente,


JOSE ROSA DE OLIVEIRA
PREFEITO MUNICIPAL
CPF: 095.326.685-00

Exmo. Sr.
Dr. LUIZ AUGUSTO CARVALHO RIBEIRO
DD. Conselheiro Presidente do Tribunal de Contas do Estado
Aracaju/SE



PREFEITURA MUNICIPAL DE SIRIRI
ESTADO DE SERGIPE

DECLARAÇÃO DE PUBLICAÇÃO DO RELATÓRIO RESUMIDO DA EXECUÇÃO ORÇAMENTÁRIA

Declaro, sob as penas da Lei, que o Relatório Resumido da Execução Orçamentária de todos os poderes e órgãos do Município de SIRIRI, relativo ao terceiro bimestre do ano de 2020, foi publicados com afixação no mural de avisos desta Prefeitura, nesta data e disponibilizados na internet em atendimento aos requisitos disposto nos arts. 52 e 53 da Lei Complementar nº 101, de 4 de maio de 2000.

Siriri, 23 de julho de 2020.


JOSE ROSA DE OLIVEIRA
PREFEITO MUNICIPAL
CPF: 095.326.685-00

MUNICÍPIO DE SIRIRI
RELATÓRIO RESUMIDO DA EXECUÇÃO ORÇAMENTÁRIA
BALANÇO ORÇAMENTÁRIO
ORÇAMENTOS FISCAL E DA SEGURIDADE SOCIAL
PERÍODO DE REFERÊNCIA: MAIO A JUNHO DE 2020

RREO - Anexo 1 (LRF, Art. 52, inciso I, alíneas "a" e "b", do inciso II e §1º)

RECEITAS	PREVISÃO INICIAL		PREVISÃO ATUALIZADA		RECEITAS REALIZADAS		Em Reais	
	(R\$)	(%)	(R\$)	(%)	(R\$)	(%)	(R\$)	(%)
RECEITAS (EXCETO INTRA-ORÇAMENTÁRIAS) (1)	42.000.000,00		42.000.000,00		16.452.699,57	39%	25.547.300,43	41%
RECEITAS CORRENTES	39.381.600,00		39.381.600,00		16.211.448,14	39%	23.170.151,86	41%
IMPOSTOS, TAXAS E CONTRIBUIÇÕES DE MELHORIA	1.729.500,00		1.729.500,00		954.982,58	55%	774.517,42	55%
Impostos	1.708.500,00		1.708.500,00		922.722,67	54%	785.777,33	54%
Taxas	21.000,00		21.000,00		32.259,91	154%	(11.259,91)	154%
Contribuição de Melhoria	0,00		0,00		0,00	#DIV/0!	0,00	#DIV/0!
RECEITA DE CONTRIBUIÇÕES	400.000,00		400.000,00		184.282,16	46%	215.717,84	46%
Contribuições Sociais	0,00		0,00		0,00	#DIV/0!	0,00	#DIV/0!
Contribuições Econômicas	0,00		0,00		0,00	#DIV/0!	0,00	#DIV/0!
Contribuição para Custeio de Iluminação Pública	400.000,00		400.000,00		184.282,16	46%	215.717,84	46%
Contribuições para Entidades Privadas	0,00		0,00		0,00	#DIV/0!	0,00	#DIV/0!
RECEITA PATRIMONIAL	111.000,00		111.000,00		13.266,36	12%	97.733,64	12%
Exploração do Patrimônio Imobiliário	0,00		0,00		0,00	#DIV/0!	0,00	#DIV/0!
Valores Mobiliários	111.000,00		111.000,00		13.266,36	12%	97.733,64	12%
Delegação de Serviços Públicos Mediante Concessão	0,00		0,00		0,00	#DIV/0!	0,00	#DIV/0!
Exploração de Recursos Naturais	0,00		0,00		0,00	#DIV/0!	0,00	#DIV/0!
Exploração de Patrimônio Intangível	0,00		0,00		0,00	#DIV/0!	0,00	#DIV/0!
Cessão de Direitos	0,00		0,00		0,00	#DIV/0!	0,00	#DIV/0!
Demais Receitas Patrimoniais	0,00		0,00		0,00	#DIV/0!	0,00	#DIV/0!
RECEITA AGROPECUÁRIA	0,00		0,00		0,00	#DIV/0!	0,00	#DIV/0!
Outras Receitas Agropecuárias	0,00		0,00		0,00	#DIV/0!	0,00	#DIV/0!
RECEITA INDUSTRIAL	0,00		0,00		0,00	#DIV/0!	0,00	#DIV/0!
Outras Receitas Industriais	0,00		0,00		0,00	#DIV/0!	0,00	#DIV/0!
RECEITA DE SERVIÇOS	0,00		0,00		0,00	#DIV/0!	0,00	#DIV/0!
Serviços Administrativos e Comerciais Gerais	0,00		0,00		0,00	#DIV/0!	0,00	#DIV/0!
Serviços Referente à Navegação e ao Transporte	0,00		0,00		0,00	#DIV/0!	0,00	#DIV/0!
Serviços e Atividades Referentes à Saúde	0,00		0,00		0,00	#DIV/0!	0,00	#DIV/0!
Serviços e Atividades Financeiras	0,00		0,00		0,00	#DIV/0!	0,00	#DIV/0!
Outros Serviços	0,00		0,00		0,00	#DIV/0!	0,00	#DIV/0!
TRANSFERÊNCIAS CORRENTES	37.110.100,00		37.110.100,00		15.053.965,71	41%	22.056.134,29	41%
Transferências da União e de suas Entidades	21.667.100,00		21.667.100,00		9.768.085,71	45%	11.899.014,29	45%
Transferências do Estado e suas Entidades	6.943.000,00		6.943.000,00		2.106.652,33	30%	4.836.347,67	30%
Transferências de Instituições Privadas	0,00		0,00		0,00	#DIV/0!	0,00	#DIV/0!
Transferências do Exterior	0,00		0,00		0,00	#DIV/0!	0,00	#DIV/0!
Transferências de Pessoas Físicas	0,00		0,00		0,00	#DIV/0!	0,00	#DIV/0!
Transferências de Outras Instituições Públicas	8.500.000,00		8.500.000,00		0,00	#DIV/0!	0,00	#DIV/0!
Transferências de Pessoas Físicas	0,00		0,00		0,00	#DIV/0!	0,00	#DIV/0!
Transferências Provenientes de Depósitos não Ident.	0,00		0,00		0,00	#DIV/0!	0,00	#DIV/0!
OUTRAS RECEITAS CORRENTES	31.000,00		31.000,00		3.179.227,67	37%	5.320.772,33	37%
Multas Administrativas, Contratuais e Judiciais	0,00		0,00		0,00	#DIV/0!	0,00	#DIV/0!
Indenizações e Restituições	30.000,00		30.000,00		4.951,33	16%	26.048,67	16%
Bens, Direitos e Valores Incorporados ao Patrimônio	0,00		0,00		0,00	#DIV/0!	0,00	#DIV/0!
Demais Receitas Correntes	1.000,00		1.000,00		0,00	#DIV/0!	0,00	#DIV/0!
					2.451,33	245%	(1.451,33)	245%

DESPESAS	DOTAÇÃO INICIAL (g)		DOTAÇÃO ATUALIZADA (g)		DESPESAS EMPENHADAS		SALDO (f-g)	DESPESAS LIQUIDADAS		SALDO (f-h)	DESPESAS PAGAS ATÉ O BIMESTRE (g)	INSCRITAS EM RESTOS A PAGAR NÃO PROCESSADOS (g-h)¹
	(g)	(g)	(g)	(g)	No Bimestre	Até o Bimestre (g)		No Bimestre	Até o Bimestre (g)			
DESPESAS (EXCETO INTRA-ORÇAMENTARIAS) (VIII)	41.999.000,00	42.020.000,00	41.999.000,00	42.020.000,00	2.332.547,52	35.526.501,91	6.494.498,09	17.349.224,68	24.671.775,32	16.269.387,65	18.177.277,23	
DESPESAS CORRENTES	37.334.000,00	38.125.500,00	37.334.000,00	38.125.500,00	1.924.745,54	33.965.400,93	4.160.149,07	16.706.280,36	21.419.269,64	15.639.356,33	17.259.120,57	
PESSOAL E ENCARGOS SOCIAIS	24.892.180,00	25.118.730,00	24.892.180,00	25.118.730,00	698.831,34	24.461.419,26	657.310,74	11.687.469,72	13.431.260,28	11.275.503,70	12.775.949,54	
JUROS E ENCARGOS DA DÍVIDA	0,00	0,00	0,00	0,00	0,00	0,00	0,00	0,00	0,00	0,00	0,00	
OUTRAS DESPESAS CORRENTES	12.441.820,00	13.006.820,00	12.441.820,00	13.006.820,00	1.225.914,20	9.503.981,67	3.502.838,33	5.018.810,64	7.988.009,36	4.363.852,63	4.485.171,03	
DESPESAS DE CAPITAL	4.471.800,00	3.894.250,00	4.471.800,00	3.894.250,00	407.801,98	1.561.100,98	2.333.149,02	642.944,32	3.251.505,68	630.031,32	918.156,66	
INVESTIMENTOS	3.870.200,00	2.738.100,00	3.870.200,00	2.738.100,00	353.251,98	406.550,98	2.331.549,02	67.474,72	2.670.625,28	54.561,72	339.076,26	
INVERSÕES FINANCEIRAS	0,00	0,00	0,00	0,00	0,00	0,00	0,00	0,00	0,00	0,00	0,00	
AMORTIZAÇÃO DA DÍVIDA	601.600,00	1.156.150,00	601.600,00	1.156.150,00	54.550,00	1.154.550,00	1.600,00	575.469,60	580.680,40	575.469,60	579.080,40	
RESERVA DE CONTINGÊNCIA	193.200,00	200,00	193.200,00	200,00	0,00	0,00	200,00	0,00	200,00	0,00	0,00	
DESPESAS (INTRA-ORÇAMENTARIAS) (IX)	1.000,00	1.000,00	1.000,00	1.000,00	0,00	0,00	1.000,00	0,00	1.000,00	0,00	0,00	
SUBTOTAL DAS DESPESAS (X) = (VIII + IX)	42.000.800,00	42.021.000,00	42.000.800,00	42.021.000,00	2.332.547,52	35.526.501,91	6.494.498,09	17.349.224,68	24.671.775,32	16.269.387,65	18.177.277,23	
AMORTIZAÇÃO DA DIV. / REFINANCIAMENTO (XI)	0,00	0,00	0,00	0,00	0,00	0,00	0,00	0,00	0,00	0,00	0,00	
Anortização da Dívida Interna	0,00	0,00	0,00	0,00	0,00	0,00	0,00	0,00	0,00	0,00	0,00	
Dívida Mobiliária	0,00	0,00	0,00	0,00	0,00	0,00	0,00	0,00	0,00	0,00	0,00	
Outras Dívidas	0,00	0,00	0,00	0,00	0,00	0,00	0,00	0,00	0,00	0,00	0,00	
Amortização da Dívida Externa	0,00	0,00	0,00	0,00	0,00	0,00	0,00	0,00	0,00	0,00	0,00	
Dívida Mobiliária	0,00	0,00	0,00	0,00	0,00	0,00	0,00	0,00	0,00	0,00	0,00	
Outras Dívidas	0,00	0,00	0,00	0,00	0,00	0,00	0,00	0,00	0,00	0,00	0,00	
SUBTOTAL C/ REFINANCIAMENTO (XII) = (XI + XII)	0,00	0,00	0,00	0,00	0,00	0,00	0,00	0,00	0,00	0,00	0,00	
SUPERÁVIT (XIII)	42.000.800,00	42.021.000,00	42.000.800,00	42.021.000,00	2.332.547,52	35.526.501,91	6.494.498,09	17.349.224,68	24.671.775,32	16.269.387,65	18.177.277,23	
TOTAL (XIV) = (XIII + XII)	42.000.800,00	42.021.000,00	42.000.800,00	42.021.000,00	2.332.547,52	35.526.501,91	6.494.498,09	17.349.224,68	24.671.775,32	16.269.387,65	18.177.277,23	
TOTAL (XV) = (XIV + XI)	42.000.800,00	42.021.000,00	42.000.800,00	42.021.000,00	2.332.547,52	35.526.501,91	6.494.498,09	17.349.224,68	24.671.775,32	16.269.387,65	18.177.277,23	

ISABELLA SANTOS MOURA TEIXEIRA
CONTADOR(A) CRC/SE Nº 8.077

LILIA CRISTINA SANTOS OLIVEIRA
SECRETÁRIA DE FINANÇAS

ELISEU VIEIRA DOS SANTOS
SECRETÁRIO DE CONTROLE INTERNO

MUNICÍPIO DE SIRIRI
 RELATÓRIO RESUMIDO DA EXECUÇÃO ORÇAMENTÁRIA
 DEMONSTRATIVO DA EXECUÇÃO DAS DESPESAS POR FUNÇÃO/SUBFUNÇÃO
 ORÇAMENTOS FISCAL E DA SEGURIDADE SOCIAL
 PERÍODO DE REFERÊNCIA: MAIO A JUNHO DE 2020

RREO - Anexo 2 (LRF, Art. 52, inciso II, alínea "c")

FUNÇÃO/SUBFUNÇÃO	DOTAÇÃO INICIAL	DOTAÇÃO ATUALIZADA	DESPESAS EMPENHADAS		SALDO (c)=(a-b)	DESPESAS LIQUIDADAS		SALDO (e)=(d-f)	INSCRITIVEM RESTOS A PAGAR NÃO PROCESSADOS (g-h)	Em Reais
			No Bimestre	Até o Bimestre (d)		No Bimestre	Até o Bimestre (f)			
DESPESAS (EXCETO INTRA-ORÇAMENTÁRIAS) (I)										
LEGISLATIVA										
Ação Legislativa	41.999.000,00	42.020.000,00	2.332.547,52	35.526.501,91	6.493.498,09	5.380.794,78	17.349.224,68	24.670.775,32	18.177.277,23	
Controle Externo	1.440.000,00	1.440.000,00	323,34	1.260.654,47	179.345,53	218.527,77	634.531,54	805.468,46	626.122,93	
Demais Subfunções	1.438.500,00	1.438.500,00	323,34	1.260.654,47	177.845,53	218.527,77	634.531,54	803.968,46	626.122,93	
JUDICIÁRIA										
Ação Judiciária	1.500,00	1.500,00			1.500,00			1.500,00		
Defesa do Interesse Público no Processo Judiciário	812.000,00	120.100,00	14.100,00	94.020,00	26.080,00	15.755,01	45.069,46	75.030,54	48.950,54	
Demais Subfunções	812.000,00	120.100,00	14.100,00	94.020,00	26.080,00	15.755,01	45.069,46	75.030,54	48.950,54	
ESSENCIAL A JUSTIÇA										
Defesa da Ordem Jurídica										
Representação Judicial e Extrajudicial										
Demais Subfunções										
ADMINISTRAÇÃO										
Planejamento e Orçamento	6.195.900,00	7.340.950,00	351.772,59	6.789.074,60	551.875,40	1.009.844,53	3.442.869,12	3.898.080,88	3.346.205,48	
Administração Geral	4.232.000,00	5.093.200,00	330.279,59	4.748.350,60	344.849,40	725.907,64	2.297.925,10	2.795.274,90	2.450.425,50	
Administração Financeira	1.844.200,00	2.126.500,00	16.943,00	1.926.054,00	200.446,00	267.886,89	1.092.524,02	1.033.975,98	833.529,98	
Controle Interno	119.700,00	121.250,00	4.550,00	114.670,00	6.580,00	16.050,00	52.420,00	68.830,00	62.250,00	
Normatização e Fiscalização										
Tecnologia da Informação										
Ordenamento Territorial										
Formação de Recursos Humanos										
Administração de Receitas										
Administração de Concessões										
Comunicação Social										
Demais Subfunções										
DEFESA NACIONAL										
Defesa Aérea										
Defesa Naval										
Defesa Terrestre										
Demais Subfunções										
SEGURANÇA PÚBLICA										
Policimento										
Defesa Civil										
Informação e Inteligência										
Demais Subfunções										
RELAÇÕES EXTERIORES										
Relações Diplomáticas										
Cooperação Internacional										
Demais Subfunções										
ASSISTÊNCIA SOCIAL										
Assistência ao Idoso	3.284.100,00	2.994.100,00	138.181,03	2.039.687,85	954.412,15	347.788,13	1.050.269,32	1.943.830,68	989.418,53	
Assistência ao Portador de Deficiência	12.000,00	12.000,00			12.000,00			12.000,00		
Assistência à Criança e ao Adolescente	175.600,00	179.600,00	75.710,36	128.333,60	51.266,40	15.675,00	64.318,27	115.281,73	64.015,33	
Assistência Comunitária	561.000,00	636.500,00	62.470,67	243.822,88	392.677,12	52.925,58	200.170,02	436.329,98	43.652,86	
Demais Subfunções	2.535.500,00	2.166.000,00	62.470,67	1.667.531,37	498.468,63	279.187,55	785.781,03	1.380.218,97	881.750,34	

PREVIDÊNCIA SOCIAL

Previdência Básica	9.507.580,00	583.705,54	8.163.661,16	1.364.918,84	1.444.868,31	4.205.881,22	5.322.698,78	3.957.779,94	0%
Previdência do Regime Estatutário	8.441.280,00	326.206,74	7.519.697,96	928.382,04	1.198.101,16	3.819.523,36	4.628.556,64	3.700.174,60	0%
Previdência Complementar	249.000,00	110.500,00	96.228,00	14.272,00	13.656,00	46.810,00	63.090,00	49.418,00	0%
Previdência Especial	389.000,00	52.865,60	109.902,00	229.098,00	29.297,26	71.455,82	267.544,18	38.446,18	0%
Demais Subfunções	91.000,00	64.000,00	109.902,00	64.000,00	29.297,26	71.455,82	64.000,00	108.308,16	0%
SAÚDE	168.000,00	234.700,00	203.950,00	30.750,00	31.363,69	95.641,84	139.058,16	108.308,16	1%
Atenção Básica	169.300,00	332.300,00	233.883,20	98.416,80	172.450,20	172.450,20	159.849,80	61.433,00	0%
Assistência Hospitalar e Ambulatorial	-	-	-	-	-	-	-	-	0%
Relações de Trabalho	-	-	-	-	-	-	-	-	0%
Empregabilidade	-	-	-	-	-	-	-	-	0%
Fomento ao Trabalho	-	-	-	-	-	-	-	-	0%
Demais Subfunções	-	-	-	-	-	-	-	-	0%
EDUCAÇÃO	12.114.160,00	424.636,02	11.624.281,34	489.878,66	1.502.374,87	5.227.452,27	6.886.707,73	6.396.829,07	30%
Ensino Fundamental	8.767.790,00	277.406,62	9.531.307,53	254.332,47	1.276.224,08	4.374.700,83	5.410.939,17	5.156.606,70	25%
Ensino Médio	-	-	-	-	-	-	-	-	0%
Ensino Profissional	-	-	-	-	-	-	-	-	0%
Ensino Superior	-	-	-	-	-	-	-	-	0%
Educação Infantil	2.240.580,00	177.923,20	1.922.268,67	47.311,33	217.852,69	781.236,25	1.188.343,75	1.141.032,42	0%
Educação de Jovens e Adultos	592.490,00	714,00	40.218,60	32.471,40	741,90	6.062,65	66.627,35	34.153,95	5%
Educação Especial	513.300,00	286.250,00	130.486,54	155.763,46	7.556,20	65.452,54	220.797,46	65.034,00	0%
Demais Subfunções	25.000,00	25.000,00	-	25.000,00	-	-	25.000,00	-	0%
CULTURA	25.000,00	25.000,00	-	25.000,00	-	-	25.000,00	-	0%
Patrimônio Histórico, Artístico e Arqueológico	-	-	-	-	-	-	-	-	0%
Difusão Cultural	-	-	-	-	-	-	-	-	0%
Demais Subfunções	-	-	-	-	-	-	-	-	0%
DIREITOS DA CIDADANIA	3.654.500,00	227.248,28	2.719.250,79	907.199,21	399.292,04	1.310.386,42	2.316.063,58	1.408.864,37	8%
Custódia e Reinserção Social	486.500,00	260.900,00	260.900,00	260.900,00	260.900,00	260.900,00	260.900,00	1.408.864,37	0%
Direitos Individuais, Coletivos e Difusos	3.140.000,00	210.000,00	2.100.000,00	210.000,00	399.292,04	1.310.386,42	210.000,00	-	0%
Assistência aos Povos Indígenas	-	-	-	-	-	-	-	-	0%
Demais Subfunções	-	-	-	-	-	-	-	-	0%
URBANISMO	2.854.000,00	3.155.550,00	2.719.250,79	436.299,21	399.292,04	1.310.386,42	1.845.163,58	1.408.864,37	0%
Infra-Estrutura Urbana	-	-	-	-	-	-	-	-	0%
Serviços Urbanos	-	-	-	-	-	-	-	-	0%
Transportes Coletivos Urbanos	-	-	-	-	-	-	-	-	0%
Demais Subfunções	-	-	-	-	-	-	-	-	0%
HABITAÇÃO	68.700,00	47.500,00	40.000,00	28.700,00	6.012,47	23.682,06	45.017,94	16.317,94	0%
Habituação Rural	47.500,00	47.500,00	40.000,00	28.700,00	6.012,47	23.682,06	23.682,06	16.317,94	0%
Habituação Urbana	-	-	-	-	-	-	-	-	0%
Demais Subfunções	-	-	-	-	-	-	-	-	0%
SANEAMENTO	3.000,00	3.000,00	3.000,00	3.000,00	3.000,00	3.000,00	3.000,00	3.000,00	0%
Saneamento Básico Rural	-	-	-	-	-	-	-	-	0%
Saneamento Básico Urbano	-	-	-	-	-	-	-	-	0%
Demais Subfunções	-	-	-	-	-	-	-	-	0%
GESTÃO AMBIENTAL	18.200,00	18.200,00	18.200,00	18.200,00	18.200,00	18.200,00	18.200,00	18.200,00	0%
Preservação e Conservação Ambiental	-	-	-	-	-	-	-	-	0%
Controle Ambiental	-	-	-	-	-	-	-	-	0%
Recuperação de Áreas Degradadas	-	-	-	-	-	-	-	-	0%
Recursos Hídricos	-	-	-	-	-	-	-	-	0%
Metecorologia	-	-	-	-	-	-	-	-	0%
Demais Subfunções	-	-	-	-	-	-	-	-	0%

(Handwritten signatures and scribbles)

MUNICÍPIO DE SIRIRI
 RELATÓRIO RESUMIDO DA EXECUÇÃO ORÇAMENTÁRIA
 DEMONSTRATIVO DA RECEITA CORRENTE LÍQUIDA
 ORÇAMENTOS FISCAL E DA SEGURIDADE SOCIAL
 PERÍODO DE REFERÊNCIA: MAIO A JUNHO DE 2020

RRRO - Anexo 3 (LRP, Art. 53, inciso I)
 ESPECIFICAÇÃO

RECEITAS CORRENTES (I)	EVOLUÇÃO DA RECEITA REALIZADA NOS ÚLTIMOS 12 MESES												TOTAL (ULTIMOS 12 MESES)	PREVISÃO ATUALIZADA
	JULHO	AGOSTO	SETEMBRO	OUTUBRO	NOVEMBRO	DEZEMBRO	JANEIRO	FEBREIRO	MARÇO	ABRIL	MAIO	JUNHO		
Impostos, Taxas e Contribuições de Melhoria	4.444.563,43	2.994.906,90	2.862.724,85	2.988.439,97	3.422.613,38	4.972.803,55	3.093.959,56	3.528.103,25	3.015.582,04	2.754.182,51	2.612.040,71	2.561.579,39	39.221.601,46	42.927.690,00
IPTU	152.477,78	263.737,33	243.085,66	173.776,13	113.601,99	271.123,88	238.309,35	144.635,03	186.670,71	104.049,26	149.026,86	138.691,17	2.172.874,35	1.729.500,00
ISS	109,18	139,66	116,54	3.103,88	128,92	73,20	682,21	61,47	61,47	118,10	332,80	150,00,00	19.865,96	9.000,00
ITBI	93.578,24	54.322,58	114.575,55	68.291,95	47.442,35	76.701,40	49.502,53	43.583,87	69.101,77	45.020,08	52.403,70	42.904,19	757.428,24	1.000.000,00
IRRF	57.896,36	208.275,09	115.966,57	100.908,30	66.030,69	189.891,83	172.843,53	93.379,83	115.979,47	43.946,09	89.217,56	70.605,48	35.939,99	38.500,00
Outros Impostos, Taxas e Contribuições de Melhoria	894,00	-	887,50	72,00	-	2.587,45	12,431,08	7.371,33	2.538,00	3.575,00	2.272,00	4.181,50	1.322.940,80	661.000,00
Recita de Contribuições	32.737,43	35.700,61	31.151,77	32.028,41	34.834,42	30.953,81	742,75	37.953,84	33.817,52	39.343,43	35.516,77	36.907,85	381.680,61	21.000,00
Recita Patrimonial	4.818,54	4.743,28	3.599,66	4.387,82	3.505,43	3.326,67	3.197,91	2.638,84	2.634,80	1.731,07	1.536,57	1.527,17	37.647,76	400.000,00
Recita Industrial	-	-	-	-	-	-	-	-	-	-	-	-	-	111.000,00
Recita de Serviços	-	-	-	-	-	-	-	-	-	-	-	-	-	-
Transferências Correntes	4.253.999,78	2.689.538,51	2.550.493,71	2.747.526,22	3.270.124,54	4.665.925,38	2.849.635,68	3.341.841,59	2.783.156,33	2.608.058,75	2.425.461,31	2.389.812,37	36.618.574,17	40.656.100,00
Cota-Parte do FPM	906.119,30	661.405,46	588.748,41	542.019,36	735.597,84	1.254.072,86	743.716,33	1.074.636,00	628.369,94	615.941,64	643.519,58	523.839,45	8.918.007,27	10.349.100,00
Cota-Parte do ICMS	545.139,79	555.678,63	484.101,99	622.886,97	535.940,05	832.229,73	450.106,56	439.329,33	467.395,06	346.920,79	314.729,75	423.292,13	6.035.754,78	8.000.000,00
Cota-Parte do IPVA	20.295,27	9.525,28	13.326,98	16.446,23	16.169,27	18.074,36	10.411,41	16.247,89	36.670,01	3.469,99	19.946,50	8.690,98	189.776,17	200.000,00
Cota-Parte do ITR	19,72	52,89	2.705,94	4.205,33	2.089,44	853,59	792,18	315,53	208,92	399,43	34,82	34,88	10.980,67	10.000,00
Cota-Parte do IPTU	375,11	335,62	375,11	375,11	375,11	375,11	252,10	304,83	220,58	189,08	151,26	173,11	3.402,33	10.000,00
Transferências de LC 87/1996	483.222,14	534.960,51	474.798,04	505.046,71	566.747,45	652.123,12	643.070,13	704.782,82	506.070,43	484.949,02	445.453,71	394.879,56	6.396.135,64	10.000,00
Transferências do FUNDEB	2.298.338,25	927.580,12	1.019.436,24	1.056.545,51	1.395.205,58	1.908.196,61	1.001.286,97	1.106.558,29	1.154.217,39	1.156.168,80	1.001.521,69	1.038.882,06	15.066.527,31	8.500.000,00
Outras Transferências Correntes	929,90	1.187,17	1.394,05	729,39	548,92	1.083,81	1.473,87	1.033,95	302,68	1.000,00	500,00	640,83	10.894,57	31.000,00
Dedução do FUNDEB	222.160,92	245.399,50	217.851,83	237.186,74	261.634,27	346.121,29	241.055,67	306.100,05	226.573,62	193.384,14	195.676,73	191.210,11	2.884.354,87	3.546.000,00
NCL (III) = (I) - (II)	4.222.802,51	2.749.507,40	2.644.873,02	2.721.253,23	3.160.981,03	4.626.382,26	2.852.903,89	3.222.003,20	2.789.008,42	2.560.798,37	2.416.363,98	2.370.369,28	36.337.246,59	39.381.600,00
(-) Transferências obrigatórias da União relativas às emendas individuais (art. 166-A, § 1º, da CF) (IV)	-	-	-	-	-	-	-	-	-	-	-	-	-	-
RECEITA CORRENTE LÍQUIDA AJUSTADA PARA CÁLCULO DOS LIMITES DE ENDIVIDAMENTO (V) = (III) - (IV)	4.222.802,51	2.749.507,40	2.644.873,02	2.721.253,23	3.160.981,03	4.626.382,26	2.852.903,89	3.222.003,20	2.789.008,42	2.560.798,37	2.416.363,98	2.370.369,28	36.337.246,59	39.381.600,00
(-) Transferências obrigatórias da União relativas às emendas de bancada (art. 166, § 16, da CF) (VI)	-	-	-	-	-	-	-	-	-	-	-	-	-	-
RECEITA CORRENTE LÍQUIDA AJUSTADA PARA CÁLCULO DOS LIMITES DA DESPESA COM PESSOAL (VII) = (V) - (VI)	4.222.802,51	2.749.507,40	2.644.873,02	2.721.253,23	3.160.981,03	4.626.382,26	2.852.903,89	3.222.003,20	2.789.008,42	2.560.798,37	2.416.363,98	2.370.369,28	36.337.246,59	39.381.600,00

SECRETARIA MUNICIPAL
 ELISBU VIEIRA DOS SANTOS
 SECRETÁRIA DE FINANÇAS

SECRETARIA MUNICIPAL
 ELISBU VIEIRA DOS SANTOS
 SECRETÁRIA DE FINANÇAS



SECRETARIA MUNICIPAL
 ELISBU VIEIRA DOS SANTOS
 SECRETÁRIA DE FINANÇAS

SECRETARIA MUNICIPAL
 ELISBU VIEIRA DOS SANTOS
 SECRETÁRIA DE FINANÇAS

MUNICÍPIO DE SIRIRI
 RELATÓRIO RESUMIDO DA EXECUÇÃO ORÇAMENTÁRIA
DEMONSTRATIVO DAS RECEITAS E DESPESAS PREVIDENCIÁRIAS DO REGIME PRÓPRIO DE PREVIDÊNCIA DOS SERVIDORES
 ORÇAMENTO DA SEGURIDADE SOCIAL
 PERÍODO DE REFERÊNCIA: MAIO A JUNHO DE 2020

RRFO - Anexo 4 (LRF, Art. 53, inciso II)



RECEITAS	PREVISÃO INICIAL	PREVISÃO ATUALIZADA	RECEITAS REALIZADAS Até o Bimestre/ <Exercício Anterior>	Em Reais Até o Bimestre/ <Exercício Anterior>
SEM MOVIMENTO				
RECEITAS CORRENTES (I)				
Receita de Contribuições dos Segurados				
Pessoal Civil				
Ativo				
Inativo				
Pensionista				
Pessoal Militar				
Ativo				
Inativo				
Militar				
Outras Receitas de Contribuições				
Receita Patrimonial				
Receitas Imobiliárias				
Receitas de Valores Mobiliários				
Outras Receitas Patrimoniais				
Receita de Serviços				
Outras Receitas Correntes				
Compensação Previdenciária do RGPS para o RPPS				
Demais Receitas Correntes				
RECEITAS DE CAPITAL (II)				
Alienação de Bens, Direitos e Ativos				
Amortização de Empréstimos				
Outras Receitas de Capital				
TOTAL DAS RECEITAS PREVIDENCIÁRIAS RPPS - (III) = (I + II)				

DESPESAS PREVIDENCIÁRIAS - RPPS	DOTAÇÃO		DESPESAS EMPENHADAS		DESPESAS LIQUIDADAS		INSCRITAS EM RESTOS A PAGAR NÃO PROCESSADOS	
	INICIAL	ATUALIZADA	Até o Bimestre/ <Exercício>	Até o Bimestre/ <Exercício> Anterior	Até o Bimestre/ <Exercício>	Até o Bimestre/ <Exercício> Anterior	Em <Exercício>	Em <Exercício> Anterior
ADMINISTRAÇÃO (IV)								
Despesas Correntes								
Despesas de Capital								
PREVIDÊNCIA (V)								
Pessoal Civil								
Aposentadorias								
Pensões								
Outros Benefícios Previdenciários								
Pessoal Militar								
Reformas								
Pensões								
Outros Benefícios Previdenciários								
Outras Despesas Previdenciárias								
Compensação Previdenciária do RPPS para o RGPS								
Demais Despesas Previdenciárias								
TOTAL DAS DESPESAS PREVIDENCIÁRIAS RPPS (VI) = (IV + V)								
RESULTADO PREVIDENCIÁRIO (VII) = (III - VI)								
RECURSO RPPS ARRECADADOS EM EXERCÍCIO								
VALOR								
RESERVA ORÇAMENTÁRIA DO RPPS								
VALOR								
APORTES DE RECURSOS PARA O PLANO PREVIDENCIÁRIO DO RPPS								
Plano de Amortização - Contribuição Patronal Suplementar								
Plano de Amortização - Aporte Periódico de Valores Predefinidos								
Outros Aportes para o RPPS								
Recursos para Cobertura de Déficit Financeiro								


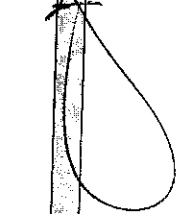

SEM MOVIMENTO

BENS E DIREITOS DO RGPS		PERÍODO DE REFERÊNCIA	
	<Exercício>	<Exercício Anterior>	
Caixa			
Bancos Conta Movimento			
Investimentos e Aplicações			
Outros Bens e Direitos			

RECEITAS PREVIDENCIÁRIAS - RPPS	PREVISÃO INICIAL	PREVISÃO ATUALIZADA	Até o Bimestre/ <Exercício>	RECEITAS REALIZADAS	Até o Bimestre/ <Exercício Anterior>
RECEITAS CORRENTES (VIII)					
Receita de Contribuições dos Segurados					
Civil					
Ativo					
Inativo					
Pensionista					
Militar					
Ativo					
Inativo					
Pensionista					
Receita de Contribuições Patronais					
Civil					
Ativo					
Inativo					
Pensionista					
Militar					
Ativo					
Inativo					
Pensionista					
Em Regime de Parcelamento de Débitos					
Receita Patrimonial					
Receitas Imobiliárias					
Receitas de Valores Mobiliários					
Outras Receitas Patrimoniais					
Receita de Serviços					
Outras Receitas Correntes					
Compensação Previdenciária do RGPS para o RPPS					
Demais Receitas Correntes					
RECEITAS DE CAPITAL (IX)					
Alienação de Bens, Direitos e Ativos					
Amortização de Empréstimos					
Outras Receitas de Capital					
RECEITAS DE CAPITAL (IX)					
Alienação de Bens					
Amortização de Empréstimos					
Outras Receitas de Capital					
TOTAL DAS RECEITAS PREVIDENCIÁRIAS RPPS - (X) = (VIII + IX)					

SEM MOVIMENTO







SEM MOVIMENTO


DESPESAS PREVIDENCIÁRIAS - RPPS	DOTAÇÃO INICIAL	DOTAÇÃO ATUALIZADA	DESPESAS EMPENHADAS		DESPESAS LIQUIDADAS		INSCRITAS EM RESTOS A PAGAR NÃO	
			Até o Bimestre / <Exercício Anterior>	Até o Bimestre / <Exercício Anterior>	Até o Bimestre / <Exercício Anterior>	Até o Bimestre / <Exercício Anterior>	Em <Exercício>	Em <Exercício Anterior>
ADMINISTRAÇÃO (XI)								
Despesas Correntes								
Despesas de Capital								
PREVIDÊNCIA (XII)								
Benefícios - Civil								
Aposentadorias								
Pensões								
Outros Benefícios Previdenciários								
Benefícios - Militar								
Reformas								
Pensões								
Outros Benefícios Previdenciários								
Outras Despesas Previdenciárias								
Compensação Previdenciária do RPPS para o RGPS								
Demais Despesas Previdenciárias								
TOTAL DAS DESPESAS PREVIDENCIÁRIAS (XIII) = (XI + XII)								
RESULTADO PREVIDENCIÁRIO (XIV) = (X - XIII)								

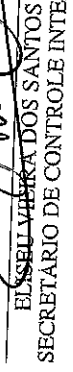
APORTES DE RECURSOS PARA O PLANO FINANCEIRO DO RPPS	
Recursos para Cobertura de Insuficiências Financeiras	
Recursos para Formação de Reserva	
APORTES REALIZADOS	

FONTE: Sistema: <CONTABILIS>, Unidade Responsável: <SIRIRI-SE>, Emissor: <23/07/2020>.


 JOSEFA DE OLIVEIRA
 PREFEITO MUNICIPAL


 LILIA CRISTINA SANTOS OLIVEIRA
 SECRETÁRIA DE FINANÇAS


 ISABELLA SANTOS MOURA TEIXEIRA
 CONTADOR(A) CRC/SE Nº 8.077


 ELZEU PEREIRA DOS SANTOS
 SECRETÁRIO DE CONTROLE INTERNO


MUNICÍPIO DE SIRIRI
 RELATORIO RESUMIDO DA EXECUÇÃO ORÇAMENTÁRIA
 DEMONSTRATIVO DO RESULTADO PRIMÁRIO E NOMINAL
 ORÇAMENTOS FISCAL E DA SEGURIDADE SOCIAL
 PERÍODO DE REFERÊNCIA: MAIO A JUNHO DE 2020


RREO - ANEXO 6 (LRF, art. 53, inciso III)


RECEITAS PRIMÁRIAS	PREVISÃO ATUALIZADA	RECEITAS REALIZADAS	
		Até o Bimestre (a)	Em reais
RECEITAS CORRENTES (I)	39.381.600,00		16.211.448,14
Recargas Tributárias	1.729.500,00		954.982,58
IPTU	9.000,00		16.194,58
ISS	1.000.000,00		302.516,14
ITBI	38.500,00		20.039,99
IRRF	661.000,00		583.971,96
Outras Receitas Tributárias	21.000,00		32.259,91
Recargas de Contribuições	400.000,00		184.282,16
Recargas Previdenciárias	400.000,00		184.282,16
Outras Receitas de Contribuições	111.000,00		13.266,36
Recarga Patrimonial	111.000,00		13.266,36
Aplicações Financeiras (II)	37.110.100,00		15.053.965,71
Transferências Correntes	8.449.100,00		3.384.035,22
Cota-Parte do FPM	6.400.000,00		1.953.422,22
Cota-Parte do ICMS	160.000,00		76.351,01
Cota-Parte do IPVA	8.000,00		1.241,44
Cota-Parte ITR	8.000,00		952,95
Transferência da LC 87/96	8.000,00		3.179.227,67
Transferência da LC 61/89	8.000,00		6.458.735,20
Transferência do FUNDEB	8.000,00		4.951,33
Outras Transferências Correntes	8.500.000,00		16.198.181,78
Demais Receitas Correntes	13.577.000,00		241.251,43
Outras Receitas Financeiras (III)	31.000,00		4.951,33
Recargas Correntes Restantes	31.000,00		4.951,33
RECEITAS PRIMÁRIAS CORRENTES (IV) = (I-II-III)	39.270.600,00		16.198.181,78
RECEITAS DE CAPITAL (V)	2.618.400,00		241.251,43
Operações de Crédito (VI)	1.000,00		241.251,43
Amortização de Empréstimos (VII)	1.000,00		241.251,43
Alienação de Bens	1.000,00		241.251,43
Recargas de Alienação de Investimentos Temporários (VIII)	1.000,00		241.251,43
Recarga de Alienação de Investimentos Permanentes (IX)	1.000,00		241.251,43
Outras Alienações de Bens	2.617.400,00		241.251,43
Transferências de Capital	1.867.400,00		241.251,43
Convênios	750.000,00		241.251,43
Outras Transferências de Capital	2.618.400,00		241.251,43
Outras Receitas de Capital	2.618.400,00		241.251,43
Outras Receitas de Capital Não Primárias (X)	2.618.400,00		241.251,43
Outras Receitas de Capital Primária	2.618.400,00		241.251,43
RECEITAS PRIMÁRIAS DE CAPITAL (XI) = (V-VI-VII-VIII-IX-X)	2.618.400,00		241.251,43
RECEITA PRIMÁRIA TOTAL (XII) = (IV+XI)	41.889.000,00		16.439.433,21


AVULSO METODOLÓGICO		Ate o <Bimestre>
VARIACÃO SALDO RPP = (XXXII) = (XXXa - XXXb)		366.406,62
RECEITA DE ALIENAÇÃO DE INVESTIMENTOS PERMANENTES (IX)		
PASSIVOS RECONHECIDOS NA DC (XXXIV)		
VARIACÃO CAMBIAL (XXXV)		
PAGAMENTO DE PRECATORIOS INTEGRANTE DA DC (XXXVI)		6.929.357,61
OUTROS AJUSTES (XXXVII)		
RESULTADO NOMINAL AJUSTADO - Abaixo da Linha (XXXVIII) = (XXXII - XXXIII - IX - XXXIV - XXXV - XXXVI - XXXVII)		6.549.930,00
RESULTADO PRIMÁRIO - Abaixo da Linha (XXXIX) = XXXVIII - (XXV - XXVI)		6.536.663,64
INFORMAÇÕES ADICIONAIS		
SALDO DE EXERCÍCIOS ANTERIORES		
Recursos Arrecadados em Exercícios Anteriores - RPPS		
Superávit Financeiro Utilizado para Abertura e Reabertura de Créditos Adicionais		
RESERVA ORÇAMENTÁRIA DO RPPS		
PREVISÃO ORÇAMENTÁRIA		

FONTE: Sistema: <CONTABILIS>, Unidade Responsável: <SIRIRI-SE>, Emissão: <23/07/2020>.


 JOSÉ MARIA DE OLIVEIRA
 PREFEITO MUNICIPAL


 LÍDIA CRISTINA SANTOS OLIVEIRA
 SECRETÁRIA DE FINANÇAS


 ELISETE VIEIRA DOS SANTOS
 SECRETÁRIO DE CONTROLE INTERNO



 ISABELLA SANTOS MOURA TEIXEIRA
 CONTADOR(A) CRC/SE Nº 8.077

MUNICÍPIO DE SIRIRI
 RELATÓRIO RESUMIDO DA EXECUÇÃO ORÇAMENTÁRIA
 DEMONSTRATIVO DOS RESTOS A PAGAR POR PODER E ÓRGÃO
 ORÇAMENTOS FISCAL E DA SEGURIDADE SOCIAL
 PERÍODO DE REFERÊNCIA: MAIO A JUNHO DE 2020

RREO - ANEXO 7 (LRF, art. 53, inciso V)


PODER/ORGÃO	RESTOS A PAGAR PROCESSADOS E NÃO PROCESSADOS LIQUIDADOS EM EXERCÍCIOS ANTERIORES					RESTOS A PAGAR NÃO PROCESSADOS					Em Reais	
	Inscritos		Saldo a pagar (c)=(a-b)-(d-f)	Cancelados (d)	Pagos (e)	Inscritos		Liquidados (g)	Pagos (h)	Cancelados (i)		Saldo (j)=(f+g)-(h+i)
	Em Exercícios Anteriores (a)	Em 31 de dezembro de <Exercício Anterior> (b)				Em Exercícios Anteriores (f)	Em 31 de dezembro de <Exercício Anterior> (e)					
RESTOS A PAGAR (EXCETO INTRA-ORÇAMENTÁRIOS) (I)	202.513,02	567.663,89	223.770,29	-	546.406,62	1.345.367,14	889.050,08	709.050,08	-	636.317,06	860.087,35	
PODER EXECUTIVO	202.513,02	567.663,89	223.770,29	-	546.406,62	1.338.926,74	882.609,68	702.609,68	-	636.317,06	860.087,35	
PODER LEGISLATIVO	-	-	-	-	-	6.440,40	6.440,40	6.440,40	-	-	-	
RESTOS A PAGAR (INTRA-ORÇAMENTÁRIOS) (II)	-	-	-	-	-	-	-	-	-	-	-	
TOTAL (III) = (I+II)	202.513,02	567.663,89	223.770,29	-	546.406,62	1.345.367,14	889.050,08	709.050,08	-	636.317,06	860.087,35	

FONTE: Sistema <CONTABILIS>. Unidade Responsável: <SIRIRI-SE>. Emissor: <23/07/2020>.


 JOSE ROSA DE OLIVEIRA
 PREFEITO MUNICIPAL


 LILIA CRISTINA SANTOS OLIVEIRA
 SECRETÁRIA DE FINANÇAS


 ELISEU VIEIRA DOS SANTOS
 SECRETÁRIO DE CONTROLE INTERNO


 ISABELLA SANTOS MOURA TEIXEIRA
 CONTADORA VACINSE Nº 8.077

MUNICÍPIO DE SIRIKI
 RELATÓRIO RESUMIDO DA EXECUÇÃO ORÇAMENTÁRIA
 DEMONSTRATIVO DAS RECEITAS E DESPESAS COM MANUTENÇÃO E DESENVOLVIMENTO DO ENSINO - MDE
 ORÇAMENTOS FISCAL E DA SEGURIDADE SOCIAL
 PERÍODO DE REFERÊNCIA: MAIO A JUNHO DE 2020

RREO - ANEXO 8 (LDB, art. 72)

RECEITAS DO ENSINO		PREVISÃO INICIAL	PREVISÃO ATUALIZADA (a)	RECETAS REALIZADAS	Até o Bimestre (b)	(c) = (b)/(a)x100
RECEITA RESULTANTE DE IMPOSTOS (caput do art. 212 da Constituição)						
1- RECEITA DE IMPOSTOS		1.708.500,00	1.708.500,00		922.722,67	54,01%
1.1- Receita Resultante do Imposto sobre a Propriedade Predial e Territorial Urbana - IPTU		9.000,00	9.000,00		16.194,58	179,94%
1.1.1- IPTU		8.000,00	8.000,00		16.090,75	201,13%
1.1.2- Multas, Juros de Mora, Dívida Ativa e Outros Encargos do IPTU		1.000,00	1.000,00		103,83	10,38%
1.2- Receita Resultante do Imposto sobre Transmissão Inter Vivos - ITBI		38.500,00	38.500,00		20.039,99	52,05%
1.2.1- ITBI		38.500,00	38.500,00		20.039,99	52,05%
1.2.2- Multas, Juros de Mora, Dívida Ativa e Outros Encargos do ITBI		0,00	0,00		0,00	#DIV/0!
1.3- Receita Resultante do Imposto sobre Serviços de Qualquer Natureza - ISS		1.000.000,00	1.000.000,00		302.516,14	30,25%
1.3.1- ISS		1.000.000,00	1.000.000,00		302.516,14	30,25%
1.3.2- Multas, Juros de Mora, Dívida Ativa e Outros Encargos do ISS		0,00	0,00		0,00	#DIV/0!
1.4- Receita Resultante do Imposto de Renda Retido na Fonte - IRRF		661.000,00	661.000,00		583.971,96	88,35%
1.4.1- IRRF		661.000,00	661.000,00		583.971,96	88,35%
2- RECEITA DE TRANSFERÊNCIAS CONSTITUCIONAIS E LEGAIS		18.579.100,00	18.579.100,00		6.770.003,16	36,44%
2.1- Cota-Parte FPM		10.349.100,00	10.349.100,00		4.230.043,84	44,53%
2.1.1- Cota-Parte FPM - 1%		0,00	0,00		0,00	0,00%
2.2- Cota-Parte ICMS		8.000.000,00	8.000.000,00		2.441.777,62	30,52%
2.3- ICMS-Desoneração - L.C. n.º 87/1996		10.000,00	10.000,00		0,00	0,00%
2.4- Cota-Parte IPI-Exportação		10.000,00	10.000,00		1.191,16	11,91%
2.5- Cota-Parte ITR		10.000,00	10.000,00		1.551,76	15,52%
2.6- Cota-Parte IPVA		200.000,00	200.000,00		95.438,78	47,72%
3- TOTAL DA RECEITA DE IMPOSTOS (1 + 2)		20.287.600,00	20.287.600,00		7.692.725,83	37,92%
RECEITAS ADICIONAIS PARA FINANCIAMENTO DO ENSINO						
4- RECEITA DA APLICAÇÃO FINANCEIRA DE OUTROS RECURSOS DE IMPOSTOS VINCULADOS AO ENSINO		0,00	0,00		0,00	#DIV/0!
5- RECEITA DE TRANSFERÊNCIAS DO FNDE		680.000,00	680.000,00		246.106,57	36,19%
5.1- Transferências do Salário-Educação		280.000,00	280.000,00		102.683,87	36,67%
5.2- Transferências Direta - PDDE		10.000,00	10.000,00		7.260,00	72,60%
5.3- Transferências Diretas - PNAE		190.000,00	190.000,00		71.385,00	37,57%
5.4- Transferências Diretas - PNATE		100.000,00	100.000,00		64.777,70	64,78%
5.5- Outras Transferências do FNDE		100.000,00	100.000,00		0,00	0,00%
5.6- Aplicação Financeira dos Recursos do FNDE		0,00	0,00		0,00	0,00%
6- RECEITA DE TRANSFERÊNCIAS DE CONVÊNIOS		326.000,00	326.000,00		0,00	#DIV/0!
6.1- Transferências de Convênios		326.000,00	326.000,00		0,00	0,00%
6.2- Aplicação Financeira dos Recursos de Convênios		0,00	0,00		0,00	0,00%
7- RECEITA DE OPERAÇÕES DE CRÉDITO		0,00	0,00		0,00	#DIV/0!
8- OUTRAS RECEITAS PARA FINANCIAMENTO DO ENSINO		0,00	0,00		0,00	#DIV/0!
9- TOTAL DAS RECEITAS ADICIONAIS PARA FINANCIAMENTO DO ENSINO		1.006.000,00	991.000,00		246.106,57	24,83%

FUNDEB

RECEITAS DO FUNDEB	PREVISÃO INICIAL	PREVISÃO ATUALIZADA	RECEITAS REALIZADAS
	(a)	(b)	Até o Bimestre (c)
			(c) = (b/a) x 100 %
10- RECEITAS DESTINADAS AO FUNDEB	3.546.000,00	3.546.000,00	1.354.000,32
10.1- Cota-Parte FPM Destinada ao FUNDEB - (20% de 2.1)	1.900.000,00	1.900.000,00	846.008,62
10.2- Cota-Parte ICMS Destinada ao FUNDEB - (20% de 2.2)	1.600.000,00	1.600.000,00	488.355,40
10.3- ICMS-Desonerção Destinada ao FUNDEB - (20% de 2.3)	2.000,00	2.000,00	0,00
10.4- Cota-Parte IPI-Exportação Destinada ao FUNDEB - (20% de 2.4)	2.000,00	2.000,00	238,21
10.5- Cota-Parte ITR ou ITR Arrecadado Destinados ao FUNDEB - (20% de ((1.5 - 1.5.5) + 2.5))	2.000,00	2.000,00	310,32
10.6- Cota-Parte IPVA Destinada ao FUNDEB - (20% de 2.6)	40.000,00	40.000,00	19.087,77
11- RECEITAS RECEBIDAS DO FUNDEB	8.500.000,00	8.500.000,00	3.180.337,08
11.1- Transferências de Recursos do FUNDEB	8.500.000,00	8.500.000,00	3.179.227,67
11.2- Complementação da União ao FUNDEB	0,00	0,00	0,00
11.3- Receita de Aplicação Financeira dos Recursos do FUNDEB	0,00	0,00	0,00
12- RESULTADO LÍQUIDO DAS TRANSFERÊNCIAS DO FUNDEB (11.1 - 10)	4.954.000,00	4.954.000,00	1.109,41
13- RESULTADO LÍQUIDO DA TRANSFERÊNCIA (12) > 0] = ACRÉSCIMO RESULTANTE DAS TRANSFERÊNCIAS DO FUNDEB			
14- RESULTADO LÍQUIDO DA TRANSFERÊNCIA (12) < 0] = DECRÉSCIMO RESULTANTE DAS TRANSFERÊNCIAS DO FUNDEB			

DESPESAS DO FUNDEB	DOTAÇÃO INICIAL	DOTAÇÃO ATUALIZADA	DESPESAS EMPENHADA		DESPESAS LIQUIDADAS		INSCRITAS EM RESTOS A PAGAR, NÃO PROCESSADO
			Até o Bimestre (e)	% (f) = (e/d)	Até o Bimestre (g)	% (h) = (g/d)	
13- PAGAMENTO DOS PROFISSIONAIS DO MAGISTÉRIO	7.400.000,00	6.470.935,28	6.400.635,27	98,91%	2.708.761,72	41,86%	
13.1- Com Educação Infantil	1.750.000,00	1.773.139,03	1.753.532,50	98,89%	723.876,90	40,82%	
13.2- Com Ensino Fundamental	5.650.000,00	4.697.796,25	4.647.102,77	98,92%	1.984.884,82	42,25%	
14- OUTRAS DESPESAS	1.110.000,00	1.102.000,00	1.082.000,01	98,19%	503.073,75	45,65%	
14.1- Com Educação Infantil	109.000,00	306.787,63	301.767,48	98,36%	140.306,19	45,73%	
14.2- Com Ensino Fundamental	1.001.000,00	795.212,37	780.232,53	98,12%	362.767,56	45,62%	
15- TOTAL DAS DESPESAS DO FUNDEB (13 + 14)	8.510.000,00	7.572.935,28	7.482.635,28	197,10%	3.211.835,47	87,51%	
16- RESTOS A PAGAR INSCRITOS NO EXERCÍCIO SEM DISPONIBILIDADE FINANCEIRA DE RECURSOS DO FUNDEB							
16.1 - FUNDEB 60%							
16.2 - FUNDEB 40%							
17- DESPESAS CUSTEADAS COM O SUPERÁVIT FINANCEIRO, DO EXERCÍCIO ANTERIOR, DO FUNDEB							
17.1 - FUNDEB 60%							
17.2 - FUNDEB 40%							
18- TOTAL DAS DEDUÇÕES CONSIDERADAS PARA FINS DE LIMITE DO FUNDEB (16 + 17)							
19- TOTAL DAS DESPESAS DO FUNDEB PARA FINS DE LIMITE (15 - 18)							
19.1- MÍNIMO DE 60% DO FUNDEB NA REMUNERAÇÃO DO MAGISTÉRIO ¹ ((13 - (16.1+17.1))/11)*100							3.211.835,47
19.2- MÁXIMO DE 40% EM DESPESAS COM MDE, QUE NÃO REMUNERAÇÃO DO MAGISTÉRIO ¹ ((14-(16.2+17.2))/11)*100							85,17%
19.3- MÁXIMO DE 5% NÃO APLICADO NO EXERCÍCIO (108-(19.1+19.2))%							15,82%
20- RECURSOS RECEBIDOS DO FUNDEB EM <EXERCÍCIO ANTERIOR> QUE NÃO FORAM UTILIZADOS							-0,99%
21- DESPESAS CUSTEADAS COM O SALDO DO ITEM 20 ATÉ O 1º TRIMESTRE DE <EXERCÍCIO >²							

INDICADORES DO FUNDEB	VALOR
19.1- MÍNIMO DE 60% DO FUNDEB NA REMUNERAÇÃO DO MAGISTÉRIO ¹ ((13 - (16.1+17.1))/11)*100	3.211.835,47
19.2- MÁXIMO DE 40% EM DESPESAS COM MDE, QUE NÃO REMUNERAÇÃO DO MAGISTÉRIO ¹ ((14-(16.2+17.2))/11)*100	85,17%
19.3- MÁXIMO DE 5% NÃO APLICADO NO EXERCÍCIO (108-(19.1+19.2))%	15,82%
20- RECURSOS RECEBIDOS DO FUNDEB EM <EXERCÍCIO ANTERIOR> QUE NÃO FORAM UTILIZADOS	-0,99%
21- DESPESAS CUSTEADAS COM O SALDO DO ITEM 20 ATÉ O 1º TRIMESTRE DE <EXERCÍCIO > ²	

[Handwritten signatures and marks]

MANUTENÇÃO E DESENVOLVIMENTO DO ENSINO - DESPESAS CUSTEADAS COM A RECEITA RESULTANTE DE IMPOSTOS E RECURSOS DO FUNDEB

DESPESAS COM AÇÕES TÍPICAS DE MDE

22 - EDUCAÇÃO INFANTIL	DOTAÇÃO INICIAL	DOTAÇÃO ATUALIZADA	DESPESAS EMPENHADAS		Até o Bimestre (g)	%	f=(g/d)*100	DESPESAS LIQUIDADAS		Até o Bimestre (e)	%	h=(e/d)*100	INSCRITAS EM RESTOS A PAGAR NÃO PROCESSADO
			Até o Bimestre (g)	%				Até o Bimestre (e)	%				
22.1 - Creche	1.859.000,00	2.467.606,66	2.434.815,70	99%	1.200.130,48	49%		0,00		0,00			0,00
22.1.1 - Despesa Custeada com Recurso do FUNDEB	109.000,00	941.994,40	932.025,05	99%	449.837,97	48%		0,00		0,00			0,00
22.1.2 - Despesa Custeada com Outros Recursos de Impostos	109.000,00	841.994,40	832.025,05	99%	349.837,97	42%		0,00		0,00			0,00
22.2 - Pré-escola	1.750.000,00	100.000,00	100.000,00	100%	100.000,00	100%		0,00		0,00			0,00
22.2.1 - Despesa Custeada com Recurso do FUNDEB	1.750.000,00	1.525.612,26	1.502.790,65	99%	750.292,51	49%		0,00		0,00			0,00
22.2.2 - Despesa Custeada com Outros Recursos de Impostos	0,00	1.237.932,26	1.223.274,93	99%	514.345,12	42%		0,00		0,00			0,00
23 - ENSINO FUNDAMENTAL	8.190.160,00	8.335.318,07	8.210.210,38	98%	3.683.806,58	44%		0,00		0,00			0,00
23.1 - Despesas Custeadas com Recursos do FUNDEB	6.651.000,00	5.493.008,62	5.427.335,30	99%	2.347.652,38	43%		0,00		0,00			0,00
23.2 - Despesas Custeadas com Outros Recursos de Impostos	1.539.160,00	2.842.309,45	2.782.875,08	98%	1.336.154,20	47%		0,00		0,00			0,00
24 - ENSINO MÉDIO	0,00	0,00	0,00	#DIV/0!	0,00	#DIV/0!		0,00		0,00			0,00
25 - ENSINO SUPERIOR	0,00	0,00	0,00	#DIV/0!	0,00	#DIV/0!		0,00		0,00			0,00
26 - ENSINO PROFISSIONAL NÃO INTEGRADO AO ENSINO REGULAR	0,00	0,00	0,00	#DIV/0!	0,00	#DIV/0!		0,00		0,00			0,00
27 - OUTRAS	0,00	0,00	0,00	#DIV/0!	0,00	#DIV/0!		0,00		0,00			0,00
28 - TOTAL DAS DESPESAS COM AÇÕES TÍPICAS DE MDE	10.049.160,00	10.802.924,73	10.645.026,08	99%	4.883.937,06	45%		0,00		0,00			0,00

DEDUÇÕES CONSIDERADAS PARA FINS DE LIMITE CONSTITUCIONAL

29 - RESULTADO LÍQUIDO DAS TRANSFERÊNCIAS DO FUNDEB	VALOR
30 - DESPESAS CUSTEADAS COM A COMPLEMENTAÇÃO DO FUNDEB NO EXERCÍCIO	1.825.227,35
31 - DESPESAS CUSTEADAS COM O SUPERÁVIT FINANCEIRO, DO EXERCÍCIO ANTERIOR, DO FUNDEB	
32 - DESPESAS CUSTEADAS COM O SUPERÁVIT FINANCEIRO, DO EXERCÍCIO ANTERIOR, DE OUTROS RECURSOS DE IMPOSTOS	
33 - RESTOS A PAGAR INSCRITOS NO EXERCÍCIO SEM DISPONIBILIDADE FINANCEIRA DE RECURSOS DE IMPOSTOS VINCULADOS AO ENSINO ⁴	
34 - CANCELAMENTO, NO EXERCÍCIO, DE RESTOS A PAGAR INSCRITOS COM DISPONIBILIDADE FINANCEIRA DE RECURSOS DE IMPOSTOS VINCULADOS AO ENSINO (= (44))	
35 - TOTAL DAS DEDUÇÕES CONSIDERADAS PARA FINS DE LIMITE CONSTITUCIONAL (29 + 30 + 31 + 32 + 33 + 34)	
36 - TOTAL DAS DESPESAS PARA FINS DE LIMITE ((22 + 23) + (35))	
37 - PERCENTUAL DE APLICAÇÃO EM MDE SOBRE A RECEITA LÍQUIDA DE IMPOSTOS ((36) / (3) * 100) % - LIMITE CONSTITUCIONAL 25%	39,76%

OUTRAS ENORMIDADES PARA CONTROLE

38 - DESPESAS CUSTEADAS COM RECEITAS ADICIONAIS PARA FINANCIAMENTO DO ENSINO	DOTAÇÃO INICIAL	DOTAÇÃO ATUALIZADA	DESPESAS EMPENHADAS		Até o Bimestre (e)	%	f=(e/d)*100	DESPESAS LIQUIDADAS		Até o Bimestre (e)	%	h=(e/d)*100	INSCRITAS EM RESTOS A PAGAR NÃO PROCESSADO
			Até o Bimestre (e)	%				Até o Bimestre (e)	%				
39 - DESPESAS CUSTEADAS COM A APLICAÇÃO FINANCEIRA DE OUTROS RECURSOS DE IMPOSTOS VINCULADOS AO ENSINO	0,00	0,00	0,00	#DIV/0!	0,00	#DIV/0!		0,00		0,00			0,00
40 - DESPESAS CUSTEADAS COM A CONTRIBUIÇÃO SOCIAL DO SALÁRIO-EDUCAÇÃO	280.000,00	259.500,00	130.486,54	50%	65.452,54	25,22%		0,00		0,00			0,00
41 - DESPESAS CUSTEADAS COM OPERAÇÕES DE CRÉDITO	0,00	0,00	0,00	#DIV/0!	0,00	#DIV/0!		0,00		0,00			0,00
42 - DESPESAS CUSTEADAS COM OUTRAS RECEITAS PARA FINANCIAMENTO DO ENSINO	1.785.000,00	1.047.735,27	848.768,72	81%	278.062,67	26,54%		0,00		0,00			0,00
43 - TOTAL DAS OUTRAS DESPESAS CUSTEADAS COM RECEITAS ADICIONAIS PARA FINANCIAMENTO DO ENSINO (38 + 39 + 40 + 41)	2.065.000,00	1.307.235,27	979.255,26	75%	343.515,21	26,28%		0,00		0,00			0,00
43 - TOTAL GERAL DAS DESPESAS COM EDUCAÇÃO (28+42)	12.114.160,00	12.110.160,00	11.624.281,34	173,45%	5.227.452,27	71,49%		0,00		0,00			0,00

RESTOS A PAGAR INSCRITOS COM DISPONIBILIDADE FINANCEIRA DE RECURSOS DE IMPOSTOS VINCULADOS AO ENSINO	SALDO ATÉ O BIMESTRE	CANCELADO EM EXERCÍCIO
44 - RESTOS A PAGAR DE DESPESAS COM MDE		
44.1 - Executadas com Recursos de Impostos Vinculados ao Ensino	0,00	0,00
44.2 - Executadas com Recursos do FUNDEB	0,00	0,00
CONTROLE DA DISPONIBILIDADE FINANCEIRA		
45 - SALDO FINANCEIRO EM 31 DE DEZEMBRO DE <EXERCÍCIO ANTERIOR>	FUNDEB	SALÁRIO EDUCAÇÃO
46 - (+) INGRESSO DE RECURSOS ATÉ O BIMESTRE	31.537,56	143.777,37
47 - (-) PAGAMENTOS EFETUADOS ATÉ O BIMESTRE	3.179.227,67	102.683,87
47.1 - Orçamento do Exercício	3.211.835,47	65.391,47
47.2 - Restos a Pagar	3.211.835,47	65.391,47
48 - (+) RECEITA DE APLICAÇÃO FINANCEIRA DOS RECURSOS ATÉ O BIMESTRE	0,00	0,00
49 - (=) DISPONIBILIDADE FINANCEIRA ATÉ O BIMESTRE	1.109,41	1.938,94
50 - (+) Ajustes	39,17	183.008,71
50.1 - (+) Retenções	0,00	0,00
50.2 - (-) Valores a recuperar	0,00	0,00
50.3 - (+) Outros valores extraorçamentários	0,00	0,00
50.4 - (+) Conciliação Bancária	0,00	0,00
51 - (=) SALDO FINANCEIRO CONCILIADO	0,00	0,00
51 - (=) SALDO FINANCEIRO CONCILIADO	39,17	183.008,71

51 - (=) SALDO FINANCEIRO CONCILIADO

51 - (=) SALDO FINANCEIRO CONCILIADO

51 - (=) SALDO FINANCEIRO CONCILIADO

51 - (=) SALDO FINANCEIRO CONCILIADO

51 - (=) SALDO FINANCEIRO CONCILIADO

51 - (=) SALDO FINANCEIRO CONCILIADO

51 - (=) SALDO FINANCEIRO CONCILIADO

51 - (=) SALDO FINANCEIRO CONCILIADO

51 - (=) SALDO FINANCEIRO CONCILIADO

51 - (=) SALDO FINANCEIRO CONCILIADO

51 - (=) SALDO FINANCEIRO CONCILIADO

51 - (=) SALDO FINANCEIRO CONCILIADO

51 - (=) SALDO FINANCEIRO CONCILIADO

51 - (=) SALDO FINANCEIRO CONCILIADO

51 - (=) SALDO FINANCEIRO CONCILIADO

51 - (=) SALDO FINANCEIRO CONCILIADO

51 - (=) SALDO FINANCEIRO CONCILIADO

51 - (=) SALDO FINANCEIRO CONCILIADO

51 - (=) SALDO FINANCEIRO CONCILIADO

51 - (=) SALDO FINANCEIRO CONCILIADO

51 - (=) SALDO FINANCEIRO CONCILIADO

51 - (=) SALDO FINANCEIRO CONCILIADO

51 - (=) SALDO FINANCEIRO CONCILIADO

51 - (=) SALDO FINANCEIRO CONCILIADO

51 - (=) SALDO FINANCEIRO CONCILIADO

51 - (=) SALDO FINANCEIRO CONCILIADO

51 - (=) SALDO FINANCEIRO CONCILIADO

51 - (=) SALDO FINANCEIRO CONCILIADO

51 - (=) SALDO FINANCEIRO CONCILIADO

51 - (=) SALDO FINANCEIRO CONCILIADO

51 - (=) SALDO FINANCEIRO CONCILIADO

51 - (=) SALDO FINANCEIRO CONCILIADO

51 - (=) SALDO FINANCEIRO CONCILIADO

51 - (=) SALDO FINANCEIRO CONCILIADO

51 - (=) SALDO FINANCEIRO CONCILIADO

51 - (=) SALDO FINANCEIRO CONCILIADO

51 - (=) SALDO FINANCEIRO CONCILIADO

51 - (=) SALDO FINANCEIRO CONCILIADO

51 - (=) SALDO FINANCEIRO CONCILIADO

1 Limites mínimos anuais a serem cumpridos no encerramento do exercício.

2 Art. 21, § 2º, Lei 11.494/2007: "Até 5% dos recursos recebidos à conta dos Fundos, inclusive relativos à complementação da União recebidos nos termos do §1º do art. 6º desta Lei, poderão ser utilizados no 1º trimestre do exercício imediatamente subsequente.


3 Caput do artigo 212 da CF/1988


4 Os valores referentes à parcela dos Restos a Pagar inscritos sem disponibilidade financeira vinculada à educação deverão ser informados somente no RREO do último bimestre do exercício.

5 Limites mínimos anuais a serem cumpridos no encerramento do exercício, no âmbito de atuação prioritária, conforme LDB, art. 11, V.

6 Nos cinco primeiros bimestres do exercício o acompanhamento poderá ser feito com base na despesa empenhada ou na despesa liquidada. No último bimestre do exercício, o valor deverá corresponder ao total da despesa empenhada.

7 Essa coluna poderá ser apresentada somente no último bimestre


JOSE ROSA DE OLIVEIRA
 PREFEITO MUNICIPAL


LILIA CRISTINA SANTOS OLIVEIRA
 SECRETÁRIA DE FINANÇAS


ELISEU VIEIRA DOS SANTOS
 SECRETÁRIO DE CONTROLE INTERNO

MUNICÍPIO DE SIRIRI
RELATÓRIO RESUMIDO DA EXECUÇÃO ORÇAMENTÁRIA
DEMONSTRATIVO DAS RECEITAS DE OPERAÇÕES DE CRÉDITO E DESPESAS DE CAPITAL
 ORÇAMENTOS FISCAL E DA SEGURIDADE SOCIAL
 PERÍODO DE REFERÊNCIA: MAIO Á JUNHO DE 2020


RRBO – ANEXO 9 (LRF, art.53, § 1º, inciso I)


RECEITAS	PREVISÃO ATUALIZADA (a)	RECEITAS REALIZADAS Até o bimestre (b)	Em Reais SALDO NÃO REALIZADO (c) = (a) - (b)
RECEITAS DE OPERAÇÕES DE CREDITO (I)			
SEM MOVIMENTO			
DESPESAS DE CAPITAL			
(-) Incentivos Fiscais a Contribuinte			
(-) Incentivos Fiscais a Contribuinte por Instituições Financeiras			
DESPESA DE CAPITAL LIQUIDA (II)			
FONTE: Sistema: <CONTABILIS>, Unidade Responsável: <SIRIRI-SE>, Emissão: <23/07/2020>.			


Notas:


¹ < Operações de Crédito descritas na CF, art. 167, inciso III>
² Durante o exercício, somente as despesas liquidadas são consideradas executadas. No encerramento do exercício, as despesas não liquidadas inscritas em restos a pagar não processados, consideradas liquidadas no encerramento do exercício, por força do art. 35, inciso II da Lei 4.320/64.

- a) Despesas liquidadas, consideradas aquelas em que houve a entrega do material ou serviço, nos termos do art. 63 da Lei 4.320/64;
- b) Despesas empenhadas, mas não liquidadas, inscritas em Restos a Pagar não-processados, consideradas liquidadas no encerramento do exercício, por força do art. 35, inciso II da Lei 4.320/64.


 JOSEBORGSA DE OLIVEIRA
 PREFEITA MUNICIPAL


 ISABELLA SANTOS MOURA TEIXEIRA
 CONTADOR(A) CRC/SE Nº 8.077


 LILIA CRISTINA SANTIAS OLIVEIRA
 SECRETÁRIA DE FINANÇAS


 ELISEU VIEIRA DOS SANTOS
 SECRETÁRIO DE CONTROLE INTERNO

MUNICÍPIO DE SIRIRI
 RELATÓRIO RESUMIDO DA EXECUÇÃO ORÇAMENTÁRIA
DEMONSTRATIVO DA PROJEÇÃO ATUARIAL DO REGIME PRÓPRIO DE PREVIDÊNCIA DOS SERVIDORES
 ORÇAMENTO DA SEGURIDADE SOCIAL
 PERÍODO DE REFERÊNCIA: MAIO Á JUNHO DE 2020


RRBO – ANEXO 10 (LRF, art. 53, § 1º, inciso II)

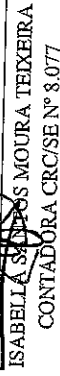
EXERCÍCIO	RECEITAS PREVIDENCIÁRIAS (a)	DESPESAS PREVIDENCIÁRIAS (b)	RESULTADO PREVIDENCIÁRIO (c) = (a - b)	Em Reais SALDO FINANCEIRO DO EXERCÍCIO (d) = (c) exerce. Anterior) + (c)
-----------	------------------------------------	------------------------------------	--	---


SEM MOVIMENTO


FONTE: Sistema: <CONTABILIS>, Unidade Responsável: <SIRIRI-SE>, Emissão: <23/07/2020>.

I Projeção atuarial elaborada em <DATA DA AVALIAÇÃO> e oficialmente enviada para o Ministério da Previdência Social – MPS.


 JOSEFA DE OLIVEIRA
 PREFEITO MUNICIPAL


 ISABELLA SANTOS MOURA TEIXEIRA
 CONTADORA CRC/SE Nº 8.077


 LILIA CRISTINA SANTOS OLIVEIRA
 SECRETÁRIA DE FINANÇAS


 ELISEU VIEIRA DOS SANTOS
 SECRETÁRIO DE CONTROLE INTERNO


MUNICÍPIO DE SIRIRI
 RELATÓRIO RESUMIDO DA EXECUÇÃO ORÇAMENTÁRIA
 DEMONSTRATIVO DA RECEITA DE ALIENAÇÃO DE ATIVOS E APLICAÇÃO DOS RECURSOS
 ORÇAMENTOS FISCAL E DA SEGURIDADE SOCIAL
 PERÍODO DE REFERÊNCIA: MAIO A JUNHO DE 2020


RREO - ANEXO 11 (LRF, art. 53, § 1º, inciso III)


RECEITAS	PREVISÃO ATUALIZADA (a)	RECEITAS REALIZADAS (b)	Em Reais			
			SALDO	PAGAMENTO DE RESTOS A PAGAR	SALDO	(c) = (a-b)
RECEITAS DE ALIENAÇÃO DE ATIVOS (I)						
Receta de Alienação de Bens Móveis						
Receta de Alienação de Bens Imóveis						
DESPESAS						
APLICAÇÃO DOS RECURSOS DA ALIENAÇÃO DE ATIVOS						
Despesas de Capital						
Investimentos						
Inversões Financeiras						
Amortização da Dívida						
Despesas Correntes dos Regimes de Previdência						
Regime Próprio dos Servidores Públicos						
VALOR (III)	<EXERCÍCIO ANTERIOR> (I)	<EXERCÍCIO> (II) = (IIa - IIg)	SALDO FINANCEIRO A APLICAR	PAGAMENTO DE RESTOS A PAGAR (g)	SALDO ATUAL (h) = (III + IIII)	

FONTE: Sistema: <CONTABILIS>, Unidade Responsável: <SIRIRI-SE>, Emissão: <23/07/2020>.


 JOSE ROSA DE OLIVEIRA
 PREFEITO MUNICIPAL


 LILLA KRISTINA SANTOS OLIVEIRA
 SECRETÁRIA DE FINANÇAS


 ELISEU VIEIRA DOS SANTOS
 SECRETÁRIO DE CONTROLE INTERNO


 ISABELLA SANTOS MOURA TEIXEIRA
 CONTADORA CRC/SE Nº 8.077

SEM MOVIMENTO

MUNICÍPIO DE SIRIRI
 RELATÓRIO RESUMIDO DA EXECUÇÃO ORÇAMENTÁRIA
 DEMONSTRATIVO DAS RECEITAS E DESPESAS COM AÇÕES E SERVIÇOS PÚBLICOS DE SAÚDE
 ORÇAMENTOS FISCAL E DA SEGURIDADE SOCIAL
 PERÍODO DE REFERÊNCIA: MAIO A JUNHO DE 2020

RREO - ANEXO 12 (LC 141/2012, art. 35)

RECEITAS RESULTANTES DE IMPOSTOS E TRANSFERÊNCIAS CONSTITUCIONAIS E LEGAIS	PREVISÃO INICIAL		PREVISÃO ATUALIZADA		RECEITAS REALIZADAS		R\$ 1.00
	Até o Bimestre	%	Até o Bimestre	%	Até o Bimestre	%	
RECEITA DE IMPOSTOS (I)	(a)	(b/c) x 100	(a)	(b/c) x 100	(b)	(b/a) x 100	
IPU	1.708.500,00	94,41%	1.708.500,00	94,41%	922.722,67	54,01%	
Multas, Juros de Mora, Dívida Ativa e Outros Encargos - IPTU	8.000,00	94,66%	8.000,00	94,66%	16.090,75	201,13%	
ITBI	1.000,00	22,07%	1.000,00	22,07%	103,83	10,38%	
Multas, Juros de Mora, Dívida Ativa e Outros Encargos - ITBI	38.500,00	75,21%	38.500,00	75,21%	20.039,99	52,05%	
ISS	0,00	77,30%	0,00	77,30%	0,00	#DIV/0!	
Multas, Juros de Mora, Dívida Ativa e Outros Encargos - ISS	1.000.000,00	0,00%	1.000.000,00	0,00%	302.516,14	30,25%	
IRRF	0,00	0,00%	0,00	0,00%	0,00	#DIV/0!	
Multas, Juros de Mora, Dívida Ativa e Outros Encargos - IRRF	661.000,00	0,00%	661.000,00	0,00%	0,00	#DIV/0!	
RECEITA DE TRANSFERÊNCIAS CONSTITUCIONAIS E LEGAIS (II)	18.579.100,00	0,00%	17.730.000,00	0,00%	583.971,96	88,35%	
Cota-Parte FPM	10.349.100,00	0,00%	9.500.000,00	0,00%	6.770.003,16	38,18%	
Cota-Parte ITR	10.000,00	0,00%	10.000,00	0,00%	4.230.043,84	44,53%	
Cota-Parte IPVA	200.000,00	0,00%	200.000,00	0,00%	1.551,76	15,52%	
Cota-Parte ICMS	8.000.000,00	0,00%	8.000.000,00	0,00%	95.438,78	47,72%	
Cota-Parte IPT-Exportação	10.000,00	0,00%	10.000,00	0,00%	2.441.777,62	30,52%	
ICMS Desonerado (LC 87/96)	10.000,00	0,00%	10.000,00	0,00%	1.191,16	11,91%	
TOTAL DAS RECEITAS RESULTANTES DE IMPOSTOS E TRANSFERÊNCIAS CONSTITUCIONAIS E LEGAIS - (II) = (I) + (II)	20.287.600,00		19.438.500,00		7.692.725,83	39,57%	
DESPESAS COM AÇÕES E SERVIÇOS PÚBLICOS DE SAÚDE (ASPS) - POR SUBFUNÇÃO E CATEGORIA ECONÔMICA							
ATENÇÃO BÁSICA (IV)							
Despesa Corrente	3.510.280,00	94,41%	3.987.644,18	94,41%	2.026.192,83	55,82%	
Despesa de Capital	3.483.780,00	94,66%	3.984.444,18	94,66%	2.022.992,83	58,06%	
ASSISTÊNCIA HOSPITALAR E AMBULATORIAL (V)	26.500,00	22,07%	3.200,00	22,07%	3.200,00	12,07%	
Despesa Corrente	16.000,00	75,21%	27.828,00	75,21%	12.060,00	75,21%	
Despesa de Capital	15.000,00	77,30%	27.828,00	77,30%	12.060,00	77,30%	
SUPORTE FARMACÊUTICO E TERAPÊUTICO (VI)	1.000,00	0,00%	0,00	0,00%	0,00	0,00%	
Despesa Corrente	40.000,00	0,00%	0,00	0,00%	0,00	0,00%	
Despesa de Capital	40.000,00	0,00%	0,00	0,00%	0,00	0,00%	
VIGILÂNCIA SANITÁRIA (VII)	4.000,00	#DIV/0!	0,00	#DIV/0!	0,00	#DIV/0!	
Despesa Corrente	4.000,00	0,00%	0,00	0,00%	0,00	0,00%	
Despesa de Capital	4.000,00	0,00%	0,00	0,00%	0,00	0,00%	
VIGILÂNCIA EPIDEMIOLÓGICA (VIII)	60.000,00	#DIV/0!	0,00	#DIV/0!	0,00	#DIV/0!	
Despesa Corrente	59.000,00	0,00%	0,00	0,00%	0,00	0,00%	
Despesa de Capital	1.000,00	0,00%	0,00	0,00%	0,00	0,00%	
ALIMENTAÇÃO E NUTRIÇÃO (IX)	0,00	#DIV/0!	0,00	#DIV/0!	0,00	#DIV/0!	
Despesa Corrente	0,00	0,00%	0,00	0,00%	0,00	0,00%	
Despesa de Capital	0,00	0,00%	0,00	0,00%	0,00	0,00%	
OUTRAS SUBFUNÇÕES (X)	20.300,00	#DIV/0!	0,00	#DIV/0!	0,00	#DIV/0!	
Despesa Corrente	19.300,00	0,00%	0,00	0,00%	0,00	0,00%	
Despesa de Capital	1.000,00	0,00%	0,00	0,00%	0,00	0,00%	
TOTAL DAS DESPESAS COM SAÚDE (XI) = (IV) + (V) + (VI) + (VII) + (VIII) + (IX) + (X)	3.650.580,00	93,47%	4.015.472,18	93,47%	2.038.252,83	55,82%	
TOTAL DAS DESPESAS COM SAÚDE (XII) = (XI) + (XII)	4.296.180,00		4.296.180,00		1.907.725,67	44,40%	
TOTAL DAS DESPESAS COM SAÚDE (XIII) = (XII) + (XIII)	1.977.219,35		1.977.219,35		0,00	0,00%	

APURAÇÃO DO CUMPRIMENTO DO LIMITE MÍNIMO PARA APLICAÇÃO EM ASPS		DESPESA EMPENHADA (d)	DESPESA LIQUIDADADA (e)	DESPESA PAGUA (f)
TOTAL DAS DESPESAS COM ASPS (XII) = (XI)				
(-) Restos a Pagar Não Processados Inscritos Indevidamente no Exercício sem Disponibilidade Financeira (XIII)				
(-) Despesas Custeadas com Recursos Vinculados à Parcela do Percentual Mínimo que não foi Aplicada em ASPS em Exercícios Anteriores (XIV)				
(-) Despesas Custeadas com Disponibilidade de Caixa Vinculada aos Restos a Pagar Cancelados (XV)				
(-) VALOR APLICADO EM ASPS (XVI) = (XII) - XIII - XIV - XV				
Despesa Mínima a ser Aplicada em ASPS (XVII) = (III) x 15% (L.C. 141/2012)				
Despesa Mínima a ser Aplicada em ASPS (XVIII) = (III) x 15% (Lei Orgânica Municipal)				
Diferença entre o Valor Aplicado e a Despesa Mínima a ser Aplicada (XVIII) = (XVI) (d ou e) - XVII				
Limite não Cumprido (XIX) = (XVIII) (Quando valor for inferior a zero)				
PERCENTUAL DA RECEITA DE IMPOSTOS E TRANSFERÊNCIAS CONSTITUCIONAIS E LEGAIS APLICADO EM ASPS (XXI) / III x 100				
(mínimo de 15% conforme L.C. nº 141/2012 ou % da Lei Orgânica Municipal)				

CONTROLE DO VALOR REFERENTE AO PERCENTUAL MÍNIMO NÃO CUMPRIDO EM EXERCÍCIOS ANTERIORES PARA FINS DE APLICAÇÃO DOS RECURSOS VINCULADOS CONFORME ARTIGOS 25 E 26 DA LC 141/2012		LIMITE NÃO CUMPRIDO	
Diferença de limite não cumprido em 2020 (saldo final = XIXd)	Diferença de limite não cumprido em 2019 (saldo inicial igual ao saldo final do demonstrativo do exercício anterior)	Despesas Custeadas no Exercício de Referência	
		Empenhada (i)	Liquidada (j) / Paga (k)
			Saldo Final (não aplicado) (l) = (i) - (j ou k)
		52.198.10095	26,50%

Exercício do Empenho	Valor Mínimo para Aplicação em ASPS (m)	Valor Aplicado em ASPS no Exercício (n)	Valor Aplicado além do Limite Mínimo (o) = (n-m), se < 0, então (o) = 0	Total Inscrito em RP no exercício (p)	RPNE Inscritos Indevidamente no Exercício sem Disponibilidade Financeira (q) = (XIIIa)	Valor Inscrito em RP considerado no Limite (r) = (p - (o + q)), se < 0, então (r) = 0	Total de RP pagos (s)	Total de RP a pagar (t)	Total de RP Cancelados ou Prescritos (u)	Diferença entre o valor aplicado além do limite e o total de RP Cancelado (v) = (o + q) - (u)
Empenhos de 2020 (regra nova)	2.661.535,11	4.849.659,48	0,00	80.223,14	0,00	0,00	94,65	96.730,49	10,02	0,00
Empenhos de 2019 (regra nova)	2.722.492,90	3.917.898,16	2.188.124,37	20.194,55	0,00	-2.107.901,23	153.525,09	36.312,02	10,02	2.188.114,35
Empenhos de 2017	2.441.288,11	4.051.240,46	1.195.405,26	234.124,55	0,00	-1.175.210,71	65.551,06	168.613,49	10,565,06	1.184.839,20
Empenhos de 2016 e anteriores	2.041.914,62	2.745.099,33	705.184,71	1.030.023,58	0,00	-1.375.827,80	16.417,21	213.266,06	800.340,31	1.609.952,35
TOTAL DOS RESTOS A PAGAR CANCELADOS OU PRESCRITOS A DE O FINAL DO EXERCÍCIO ATUAL QUE AFETARAM O CUMPRIMENTO DO LIMITE (XXI) (soma dos saldos negativos da coluna (v))										
TOTAL DOS RESTOS A PAGAR CANCELADOS OU PRESCRITOS ATÉ O FINAL DO EXERCÍCIO ANTERIOR QUE AFETARAM O CUMPRIMENTO DO LIMITE (XXII) (valor informado no demonstrativo do exercício anterior)										
TOTAL DOS RESTOS A PAGAR CANCELADOS OU PRESCRITOS NO EXERCÍCIO ATUAL QUE AFETARAM O CUMPRIMENTO DO LIMITE (XXIII) = (XXI) - (XXII) (Artigo 24, § 1º e 2º da LC 141/2012)										

CONTROLE DOS RESTOS A PAGAR CANCELADOS OU PRESCRITOS PARA FINS DE APLICAÇÃO DA DISPONIBILIDADE DE CAIXA CONFORME ARTIGO 24, §1º E 2º DA LC 141/2012		RESTOS A PAGAR CANCELADOS OU PRESCRITOS	
Restos a pagar cancelados ou prescritos em 2020 a serem compensados (XXIV) - saldo inicial = XXIII	Restos a pagar cancelados ou prescritos em 2019 a serem compensados (XXV) - saldo inicial igual ao saldo final do demonstrativo do exercício anterior	Despesas Custeadas no exercício de referência	
		Empenhada (x)	Liquidada (y) / Paga (z)
			Saldo Final (não aplicado) (aa) = (x ou y) - (z)
		0,00	0,00
		0,00	0,00
		0,00	0,00
		0,00	0,00
		0,00	0,00
		0,00	0,00

RECEITAS ADICIONAIS PARA O FINANCIAMENTO DA SAÚDE NÃO COMPUTADAS NO CÁLCULO DO MÍNIMO	PREVISÃO INICIAL	PREVISÃO ATUALIZADA	RECEITAS REALIZADAS
	Até o Bimestre	(b)	Até o Bimestre
	(a)	(b)	(c)
RECIBIDAS DE TRANSFERÊNCIAS PARA A SAÚDE (XXXVII)	0,00	0,00	0,00
Provenientes da União	0,00	0,00	0,00
Provenientes dos Estados	0,00	0,00	0,00
Provenientes de Outros Municípios	0,00	0,00	0,00
RECEITA DE OPERAÇÕES DE CRÉDITO INTERNAS E EXTERNAS VINCULADAS A SAÚDE (XXXIX)	0,00	0,00	0,00
OUTRAS RECEITAS (XXX)	0,00	0,00	0,00
TOTAL DAS RECEITAS ADICIONAIS PARA FINANCIAMENTO DA SAÚDE (XXXVII + XXXIX + XXX)	0,00	0,00	0,00

DESPESAS COM SAÚDE POR SUBFUNÇÕES E CATEGORIA ECONÔMICA NÃO COMPUTADAS NO CÁLCULO DO MÍNIMO	DESPESAS EMPENHADAS		DESPESAS LIQUIDADAS		DESPESAS PAGAS		Insatisfeitas em Restos a Pagar não Processados
	Até o Bimestre	(d) x 100	Até o Bimestre	(e) x 100	Até o Bimestre	(f) x 100	
	(d)	(d) x 100	(e)	(e) x 100	(f)	(f) x 100	(g)
ATENÇÃO BÁSICA (XXXII)	4.931.000,00	83,61%	1.793.330,53	0,424537316	1.777.462,03	0,420780747	1.738.723,25
Despesa Corrente	4.263.000,00	90,14%	1.790.340,53	32,66%	1.774.472,03	0,471908949	1.738.723,25
Despesa de Capital	668.000,00	0,30%	2.990,00	0,50%	2.990,00	0,005443966	0,00
ASSISTÊNCIA HOSPITALAR E AMBULATORIAL (XXXIII)	233.000,00	93,06%	68.400,00	0,472789116	34.750,00	0,472789116	33.650,00
Despesa Corrente	123.000,00	93,06%	68.400,00	35,85%	34.750,00	0,472789116	33.650,00
Despesa de Capital	110.000,00	0,00%	0,00	0,00%	0,00	#DIV/0!	0,00
SUORTE PROFILÁTICO E TERAPÊUTICO (XXXIV)	349.000,00	33,40%	109.902,00	0,217190942	54.445,26	0,165487112	38.446,18
Despesa Corrente	349.000,00	16,34%	109.902,00	12,07%	54.445,26	0,165487112	38.446,18
Despesa de Capital	0,00	#DIV/0!	0,00	#DIV/0!	0,00	#DIV/0!	0,00
VIGILÂNCIA SANITÁRIA (XXXV)	87.000,00	0,00%	0,00	0,00%	0,00	0,00	0,00
Despesa Corrente	64.000,00	0,00%	0,00	0,00%	0,00	0,00	0,00
Despesa de Capital	23.000,00	0,00%	0,00	0,00%	0,00	0,00	0,00
VIGILÂNCIA EPIDEMIOLÓGICA (XXXVI)	108.000,00	91,59%	203.950,00	0,431402075	95.641,84	0,431402075	108.308,16
Despesa Corrente	88.000,00	97,49%	203.950,00	26,87%	95.641,84	0,431402075	108.308,16
Despesa de Capital	20.000,00	0,00%	0,00	0,00%	0,00	#DIV/0!	0,00
ALIMENTAÇÃO E NUTRIÇÃO (XXXVII)	0,00	#DIV/0!	0,00	#DIV/0!	0,00	#DIV/0!	0,00
Despesa Corrente	0,00	#DIV/0!	0,00	#DIV/0!	0,00	#DIV/0!	0,00
Despesa de Capital	0,00	#DIV/0!	0,00	#DIV/0!	0,00	#DIV/0!	0,00
OUTRAS SUBFUNÇÕES (XXXVIII)	148.500,00	72,19%	233.883,20	0,532253704	172.450,20	0,530338642	61.433,00
Despesa Corrente	148.500,00	72,38%	231.993,20	0,533169111	170.560,20	0,530338642	61.433,00
Despesa de Capital	500,00	54,00%	1.890,00	0,54	1.890,00	0,303802496	61.433,00
TOTAL DAS DESPESAS NÃO COMPUTADAS NO CÁLCULO DO MÍNIMO (XXXII + XXXIII + XXXIV + XXXV + XXXVI + XXXVII + XXXVIII)	5.857.000,00	79,28%	4.148.188,98	0,41427039	2.167.628,39	0,393814756	1.980.560,59

DESPESAS TOTAIS COM SAÚDE EXECUTADAS COM RECURSOS PRÓPRIOS E COM RECURSOS TRANSFERIDOS DE OUTROS ENTES	DOTAÇÃO INICIAL	DOTAÇÃO ATUALIZADA	DESPESAS EMPENHADAS		DESPESAS LIQUIDADAS		DESPESAS PAGAS		Inscritas em Restos a Pagar não Processados (g)
			Até o Bimestre (d)	% (d/c) x 100	Até o Bimestre (e)	% (e/c) x 100	Até o Bimestre (f)	% (f/g) x 100	
ATENÇÃO BÁSICA (XL) = (IV + XXXII)	8.441.280,00	8.448.080,00	7.519.697,96	89,01%	3.819.523,36	45,21%	3.675.971,70	43,51%	3.700.174,60
ASSISTÊNCIA HOSPITALAR E AMBULATORIAL (XLI) = (V + XXXIII)	249.000,00	110.500,00	96.228,00	87,08%	46.810,00	42,36%	43.966,00	39,79%	49.418,00
SUPORTE PROFILÁTICO E TERAPÊUTICO (XLII) = (VI + XXXIV)	389.000,00	339.000,00	109.902,00	32,42%	71.455,82	21,08%	54.445,26	16,06%	38.446,18
VIGILÂNCIA SANITÁRIA (XLIII) = (VII + XXXV)	91.000,00	64.000,00	0,00	0,00%	0,00	0,00%	0,00	0,00%	0,00
VIGILÂNCIA EPIDEMIOLÓGICA (XLIV) = (VIII + XXXVI)	168.000,00	234.700,00	203.950,00	86,90%	95.641,84	40,75%	95.641,84	40,75%	108.308,16
ALIMENTAÇÃO E NUTRIÇÃO (XLV) = (XIX + XXXVII)	0,00	0,00	0,00	#DIV/0!	0,00	0,00%	0,00	#DIV/0!	0,00
OUTRAS SUBFUNÇÕES (XLVI) = (X + XXXVIII)	169.300,00	332.300,00	233.883,20	70,38%	172.450,20	51,90%	98.297,20	29,58%	61.433,00
TOTAL DAS DESPESAS COM SAÚDE (XLVII) = (XI + XXXIX)	9.507.580,00	9.528.580,00	8.163.661,16	85,68%	4.205.881,22	44,14%	3.968.322,00	41,65%	3.957.779,94
TOTAL DAS DESPESAS EXECUTADAS COM RECURSOS PRÓPRIOS (XLVIII)	9.507.580,00	9.528.580,00	8.163.661,16	85,68%	4.205.881,22	44,14%	3.968.322,00	41,65%	3.957.779,94

2 Até o exercício de 2018, o controle da execução dos restos a pagar considerava apenas os valores dos restos a pagar não processados (regra antiga). A partir do exercício de 2019, o controle da execução dos restos a pagar considera os restos a pagar processados e não processados (regra nova).

3 Essas despesas são consideradas executadas pelo ente transferidor.

ISABELLA SANTOS MOURA TEIXEIRA
 CONTADOR DO R.C.S.E Nº 8.077
 PREFEITO MUNICIPAL

LILIA CRISTINA SANTOS OLIVEIRA
 SECRETÁRIA DE FINANÇAS
 ELISEU VIEIRA DOS SANTOS
 SECRETÁRIO DE CONTROLE INTERNO

MUNICÍPIO DE SIRIRI
 RELATÓRIO RESUMIDO DA EXECUÇÃO ORÇAMENTÁRIA
 DEMONSTRATIVO DAS PARCERIAS PÚBLICO-PRIVADAS
 ORÇAMENTOS FISCAL E DA SEGURIDADE SOCIAL
 PERÍODO DE REFERÊNCIA: MAIO Á JUNHO DE 2020

RREO - Anexo 13 (Lei nº 11.079, de 30.12.2004, arts. 22, 25 e 28)

ESPECIFICAÇÃO	SALDO TOTAL EM 31 DE DEZEMBRO DO EXERCÍCIO ANTERIOR (a)	REGISTROS EFETUADOS EM <EXERCÍCIO>		Em Reais SALDO TOTAL (c) = (a + b)
		No bimestre	Até o bimestre (b)	
TOTAL DE ATIVOS				
Direitos Futuros				
Ativos Contabilizados na SPE				
Contrapartida para Provisões de PPP				
TOTAL DE PASSIVOS (I)				
Obrigações Não Relacionadas a Serviços				
Contrapartida para Ativos da SPE				
Provisões de PPP				
GARANTIAS DE PPP (II)				
SALDO LÍQUIDO DE PASSIVOS DE PPP				
PASSIVOS CONTINGENTES				
Contraprestações Futuras				
Riscos Não Provisionados				
Outros Passivos Contingentes				
ATIVOS CONTINGENTES				
Serviços Futuros				
Outros Ativos Contingentes				


SEM MOVIMENTO


DESPESAS DE PPP	EXERCÍCIO ANTERIOR	EXERCÍCIO CORRENTE (EC)	<EC + 1>	<EC + 2>	<EC + 3>	<EC + 4>	<EC + 5>	<EC + 6>	<EC + 7>	<EC + 8>	<EC + 9>
Do Ente Federado											
Das Estatais Não-Dependentes											
TOTAL DAS DESPESAS											
RECEITA CORRENTE LÍQUIDA (RCL)											
TOTAL DAS DESPESAS / RCL (%)											


SEM MOVIMENTO


Nota:

FONTE: Sistema: <CONTABILIS>, Unidade Responsável: <SIRIRI-SE>, Emissão: <23/07/2020>.


 JOSE ROSA DE OLIVEIRA
 PREFEITO MUNICIPAL


 LILIA CRISTINA SANTOS OLIVEIRA
 SECRETÁRIA DE FINANÇAS


 ISABELLA SANTOS MOURA TEIXEIRA
 CONTADORA CRC/SE Nº 8.077


 ELISEU VIEIRA DOS SANTOS
 SECRETÁRIO DE CONTROLE INTERNO


MUNICÍPIO DE SIRIRI
DEMONSTRATIVO SIMPLIFICADO DO RELATÓRIO RESUMIDO DA EXECUÇÃO ORÇAMENTÁRIA
ORÇAMENTOS FISCAL E DA SEGURIDADE SOCIAL
PERÍODO DE REFERÊNCIA: MAIO Á JUNHO DE 2020


RREO - Anexo XIV (LRF, Art. 48)


BALANÇO ORÇAMENTÁRIO		Até o Bimestre
RECEITAS		
Previsão Inicial		42.000.000,00
Previsão Atualizada		42.000.000,00
Receitas Realizadas		16.452.699,57
Déficit Orçamentário		896.525,11
Saldos de Exercícios Anteriores (Utilizados para Créditos Adicionais)		
DESPESAS		
Dotação Inicial		42.000.000,00
Créditos Adicionais		21.000,00
Dotação Atualizada		42.021.000,00
Despesas Empenhadas		35.526.501,91
Despesas Liquidadas		17.349.224,68
Despesas Pagas		16.269.387,65
Superávit Orçamentário		
DESPESAS POR FUNÇÃO/SUBFUNÇÃO		
Despesas Empenhadas		Até o Bimestre
Despesas Liquidadas		35.526.501,91
Despesas Pagas		17.349.224,68
RECEITA CORRENTE LÍQUIDA - RCL		
Receita Corrente Líquida		Até o Bimestre
		36.337.246,59
RECEITAS E DESPESAS DOS REGIMES DE PREVIDÊNCIA		
Regime Geral de Previdência Social		
Receitas Previdenciárias Realizadas(I)		Até o Bimestre
Despesas Previdenciárias Liquidadas(II)		
Resultado Previdenciário (III) = (I - II)		
Regime Próprio de Previdência dos Servidores		
Receitas Previdenciárias Realizadas(IV)		
Despesas Previdenciárias Liquidadas(V)		
Resultado Previdenciário (VI) = (IV - V)		

RESULTADOS NOMINAIS E PRIMÁRIO		Meta Fixada ao Anexo de Metas Fiscais da LDO (a)	Resultado Apurado Até o Bimestre (b)	% em Relação à Meta (b/a)
Resultado Nominal		4.400.000,00	496.679,18	11,29
Resultado Primário		450,00	509.945,54	113.321,23
RESTOS A PAGAR POR PODER E MINISTÉRIO PÚBLICO				
RESTOS A PAGAR PROCESSADOS				
Poder Executivo	Inscrição	770.176,91	Cancelamento Até o Bimestre	Pagamento até o Bimestre
Poder Legislativo		770.176,91	-	546.406,62
Poder Judiciário		-	-	546.406,62
Ministério Público		-	-	-
RESTOS A PAGAR NÃO-PROCESSADOS				
Poder Executivo		1.345.367,14	-	709.050,08
Poder Legislativo		1.338.926,74	-	702.609,68
Poder Judiciário		6.440,40	-	6.440,40
Ministério Público		-	-	-
TOTAL		2.115.544,05		1.255.456,70
DESPESAS COM MANUTENÇÃO E DESENVOLVIMENTO DO ENSINO				
Mínimo Anual de <18% / 25%> das Receitas de Impostos na Manutenção e Desenvolvimento do Ensino	Valor Apurado Até o Bimestre	1.825.227,35	Limite Constitucional Anual	% Aplicado Até o Bimestre
Mínimo Anual de 60% do FUNDEB na Remuneração do Magistério com Ensino Fundamental e Médio				39,76%
Mínimo Anual de 60% do FUNDEB na Remuneração do Magistério com Educação Infantil e Ensino Fundamental		3.211.835,47		85,17%
Complementação da União ao FUNDEB				
RECEITAS DE OPERAÇÕES DE CRÉDITO E DESPESAS DE CAPITAL				
Receita de Operação de Crédito	Valor Apurado Até o Bimestre	R\$4.500.000,00		Saldo não realizado
Despesa de Capital Líquida				
PROJEÇÃO ATUARIAL DOS REGIMES DE PREVIDÊNCIA				
Regime Geral de Previdência Social	Exercício		10º Exercício	20º Exercício
Receitas Previdenciárias (I)				35º Exercício
Despesas Previdenciárias (II)				
Resultado Previdenciário (III) = (I - II)				
Regime Próprio de Previdência dos Servidores				
Receitas Previdenciárias (IV)				
Despesas Previdenciárias (V)				
Resultado Previdenciário (VI) = (IV - V)				

RECEITA DA ALIENAÇÃO DE ATIVOS E APLICAÇÃO DOS RECURSOS	Valor Aparentado Até o Bimestre	Saldos Realizar
Receita de Capital Resultante da Alienação de Ativos		
Aplicação dos Recursos da Alienação de Ativos		
DESPESAS COM AÇÕES E SERVIÇOS PÚBLICOS DE SAÚDE	Valor apurado Até o Bimestre	Limite Constitucional Anual
Despesas com Ações e Serviços Públicos de Saúde executadas com recursos de impostos	2.038.252,83	% Mínimo a Aplicar no Exercício 15% % Aplicado Até o Bimestre 26,50%
DESPESAS DE CARÁTER CONTINUADO DERIVADAS DE PPP		
Total das Despesas / RCL (%)		Valor Apurado no Exercício, Corrente


 JOSE ROSA DE OLIVEIRA
 PREFEITO MUNICIPAL


 LILIA CRISTINA SANTOS OLIVEIRA
 SECRETÁRIA DE FINANÇAS


 ELISEU VIEIRA DOS SANTOS
 SECRETÁRIO DE CONTROLE INTERNO