



PREFEITURA MUNICIPAL DE SIRIRI
ESTADO DE SERGIPE

OFÍCIO N.º 71 /2020

SIRIRI/SE, 14 DE SETEMBRO DE 2020

Assunto: Encaminha declaração de publicação do RREO – 4º Bimestre de 2020.

SENHOR PRESIDENTE,

Em atendimento ao art. 38, inciso XIV da Portaria Interministerial CGU/MF/MP 507/2011, encaminhamos a Declaração de Publicação do Relatório Resumido da Execução Orçamentária do Município de SIRIRI, relativa ao quarto bimestre do ano de 2020.

Atenciosamente,



JOSE ROSA DE OLIVEIRA
PREFEITO MUNICIPAL
CPF: 095.326.685-00

Exmo. Sr.
Dr. LUIZ AUGUSTO CARVALHO RIBEIRO
DD. Conselheiro Presidente do Tribunal de Contas do Estado
Aracaju/SE



PREFEITURA MUNICIPAL DE SIRIRI
ESTADO DE SERGIPE

DECLARAÇÃO DE PUBLICAÇÃO DO RELATÓRIO RESUMIDO DA EXECUÇÃO ORÇAMENTÁRIA

Declaro, sob as penas da Lei, que o Relatório Resumido da Execução Orçamentária de todos os poderes e órgãos do Município de SIRIRI, relativo ao quarto bimestre do ano de 2020, foi publicados com afixação no mural de avisos desta Prefeitura, nesta data e disponibilizados na internet em atendimento aos requisitos disposto nos arts. 52 e 53 da Lei Complementar nº 101, de 4 de maio de 2000.

Siriri, 14 de setembro de 2020.


JOSE ROSA DE OLIVEIRA
PREFEITO MUNICIPAL
CPF: 095.326.685-00

MUNICÍPIO DE SIRIRI
RELATÓRIO RESUMIDO DA EXECUÇÃO ORÇAMENTÁRIA
BALANÇO ORÇAMENTÁRIO
ORÇAMENTOS FISCAL E DA SEGURIDADE SOCIAL
PERÍODO DE REFERÊNCIA: JULHO A AGOSTO DE 2020

RRFO - Anexo 1 (LRF, Art. 52, inciso I, alíneas "a" e "b" do inciso II e §1º)

RECEITAS	PREVISÃO INICIAL	PREVISÃO ATUALIZADA (a)	RECEITAS REALIZADAS				SALDO (a-c)
			No Bimestre (b)	% (b/a)	Até o Bimestre (c)	% (c/a)	
RECEITAS (EXCETO INTRA-ORÇAMENTÁRIAS) (I)	42.000.000,00	42.000.000,00	6.736.386,85	16%	23.189.086,42	55%	18.810.913,58
RECEITAS CORRENTES	39.381.600,00	39.381.600,00	6.658.386,86	17%	22.869.835,00	58%	16.511.765,00
IMPOSTOS, TAXAS E CONTRIBUIÇÕES DE MELHORIA	1.729.500,00	1.729.500,00	345.913,56	20%	1.300.896,14	75%	428.603,86
Impostos	1.708.500,00	1.708.500,00	337.366,42	20%	1.260.089,09	74%	448.410,91
Taxas	21.000,00	21.000,00	8.547,14	41%	40.807,05	194%	(19.807,05)
Contribuição de Melhoria	0,00	0,00	0,00	#DIV/0!	0,00	#DIV/0!	0,00
RECEITA DE CONTRIBUIÇÕES	400.000,00	400.000,00	76.192,95	19%	260.475,11	65%	139.524,89
Contribuições Sociais	0,00	0,00	0,00	#DIV/0!	0,00	#DIV/0!	0,00
Contribuições Econômicas	0,00	0,00	0,00	#DIV/0!	0,00	#DIV/0!	0,00
Contribuição para Custeio de Iluminação Pública	400.000,00	400.000,00	76.192,95	19%	260.475,11	65%	139.524,89
Contribuições para Entidades Privadas	0,00	0,00	0,00	#DIV/0!	0,00	#DIV/0!	0,00
RECEITA PATRIMONIAL	111.000,00	111.000,00	2.133,86	2%	15.400,22	14%	95.599,78
Exploração do Patrimônio Imobiliário	0,00	0,00	0,00	#DIV/0!	0,00	#DIV/0!	0,00
Valores Mobiliários	111.000,00	111.000,00	2.133,86	2%	15.400,22	14%	95.599,78
Delegação de Serviços Públicos Mediante Concessão	0,00	0,00	0,00	#DIV/0!	0,00	#DIV/0!	0,00
Exploração de Recursos Naturais	0,00	0,00	0,00	#DIV/0!	0,00	#DIV/0!	0,00
Exploração de Patrimônio Intangível	0,00	0,00	0,00	#DIV/0!	0,00	#DIV/0!	0,00
Cessão de Direitos	0,00	0,00	0,00	#DIV/0!	0,00	#DIV/0!	0,00
Demais Receitas Patrimoniais	0,00	0,00	0,00	#DIV/0!	0,00	#DIV/0!	0,00
RECEITA AGROPECUÁRIA	0,00	0,00	0,00	#DIV/0!	0,00	#DIV/0!	0,00
Outras Receitas Agropecuárias	0,00	0,00	0,00	#DIV/0!	0,00	#DIV/0!	0,00
RECEITA INDUSTRIAL	0,00	0,00	0,00	#DIV/0!	0,00	#DIV/0!	0,00
Outras Receitas Industriais	0,00	0,00	0,00	#DIV/0!	0,00	#DIV/0!	0,00
RECEITA DE SERVIÇOS	0,00	0,00	0,00	#DIV/0!	0,00	#DIV/0!	0,00
Serviços Administrativos e Comerciais Gerais	0,00	0,00	0,00	#DIV/0!	0,00	#DIV/0!	0,00
Serviços Referente à Navegação e ao Transporte	0,00	0,00	0,00	#DIV/0!	0,00	#DIV/0!	0,00
Serviços e Atividades Referente à Saúde	0,00	0,00	0,00	#DIV/0!	0,00	#DIV/0!	0,00
Serviços e Atividades Financeiras	0,00	0,00	0,00	#DIV/0!	0,00	#DIV/0!	0,00
Outros Serviços	0,00	0,00	0,00	#DIV/0!	0,00	#DIV/0!	0,00
TRANSFERÊNCIAS CORRENTES	37.110.100,00	37.110.100,00	6.232.984,68	17%	21.286.950,39	57%	15.823.149,61
Transferências da União e de suas Entidades	21.667.100,00	21.667.100,00	4.666.090,14	22%	14.434.173,85	67%	7.232.924,15
Transferências do Estado e suas Entidades	6.943.000,00	6.943.000,00	645.014,10	9%	2.751.666,43	40%	4.191.333,57
Transferências de Instituições Privadas	0,00	0,00	0,00	#DIV/0!	0,00	#DIV/0!	0,00
Transferências do Exterior	0,00	0,00	0,00	#DIV/0!	0,00	#DIV/0!	0,00
Transferências de Pessoas Físicas	0,00	0,00	0,00	#DIV/0!	0,00	#DIV/0!	0,00
Transferências de Outras Instituições Públicas	8.500.000,00	8.500.000,00	921.880,44	11%	4.101.108,11	48%	4.398.891,89
Transferências de Pessoas Físicas	0,00	0,00	0,00	#DIV/0!	0,00	#DIV/0!	0,00
Transferências Provenientes de Depósitos não Ilícitos	0,00	0,00	0,00	#DIV/0!	0,00	#DIV/0!	0,00
OUTRAS RECEITAS CORRENTES	31.000,00	31.000,00	1.161,81	4%	6.113,14	20%	24.886,86
Multas Administrativas, Contratuais e Judiciais	0,00	0,00	0,00	#DIV/0!	0,00	#DIV/0!	0,00
Indenizações e Restituições	30.000,00	30.000,00	3.000,00	2%	3.000,00	10%	27.000,00
Bens, Direitos e Valores Incorporados ao Patrimônio	0,00	0,00	0,00	#DIV/0!	0,00	#DIV/0!	0,00
Demais Receitas Correntes	1.000,00	1.000,00	661,81	66%	3.113,14	311%	(2.113,14)

RECEITAS DE CAPITAL	2.618.400,00	2.618.400,00	77.999,99	3%	319.251,42	12%	2.299.148,58
OPERAÇÕES DE CRÉDITO	0,00	0,00	0,00	#DIV/0!	0,00	#DIV/0!	0,00
Operações de Crédito - Mercado Interno	0,00	0,00	0,00	#DIV/0!	0,00	#DIV/0!	0,00
Operações de Crédito - Mercado Externo	0,00	0,00	0,00	#DIV/0!	0,00	#DIV/0!	0,00
ALIENAÇÃO DE BENS	1.000,00	1.000,00	0,00	0%	0,00	0%	1.000,00
Alienação de Bens Móveis	1.000,00	1.000,00	0,00	0%	0,00	0%	1.000,00
Alienação de Bens Imóveis	0,00	0,00	0,00	#DIV/0!	0,00	#DIV/0!	0,00
AMORTIZAÇÕES DE EMPRÉSTIMOS	0,00	0,00	0,00	#DIV/0!	0,00	#DIV/0!	0,00
TRANSFERÊNCIAS DE CAPITAL	2.617.400,00	2.617.400,00	77.999,99	3%	319.251,42	12%	2.298.148,58
Transferências da União e de suas Entidades	2.302.400,00	2.302.400,00	77.999,99	3%	319.251,42	14%	1.983.148,58
Transferências do Estado e suas Entidades	315.000,00	315.000,00	0,00	0%	0,00	0%	315.000,00
Transferências de Instituições Privadas	0,00	0,00	0,00	#DIV/0!	0,00	#DIV/0!	0,00
Transferências do Exterior	0,00	0,00	0,00	#DIV/0!	0,00	#DIV/0!	0,00
Transferências de Pessoas Físicas	0,00	0,00	0,00	#DIV/0!	0,00	#DIV/0!	0,00
Transferências de Outras Instituições Públicas	0,00	0,00	0,00	#DIV/0!	0,00	#DIV/0!	0,00
Transferências de Pessoas Físicas	0,00	0,00	0,00	#DIV/0!	0,00	#DIV/0!	0,00
Transferências Provenientes de Depósitos não Ident.	0,00	0,00	0,00	#DIV/0!	0,00	#DIV/0!	0,00
OUTRAS RECEITAS DE CAPITAL	0,00	0,00	0,00	#DIV/0!	0,00	#DIV/0!	0,00
Integralização do Capital Social	0,00	0,00	0,00	#DIV/0!	0,00	#DIV/0!	0,00
Remuneração das Disponibilidades do Tesouro	0,00	0,00	0,00	#DIV/0!	0,00	#DIV/0!	0,00
Resgate de Títulos do Tesouro	0,00	0,00	0,00	#DIV/0!	0,00	#DIV/0!	0,00
Demais Receitas de Capital	0,00	0,00	0,00	#DIV/0!	0,00	#DIV/0!	0,00
RECEITAS (INTRA-ORÇAMENTÁRIAS) (II)	0,00	0,00	0,00	#DIV/0!	0,00	#DIV/0!	0,00
SUBTOTAL DAS RECEITAS (III) = (I + II)	42.000.000,00	42.000.000,00	6.736.386,85	16%	23.189.086,42	55%	18.810.913,58
OPERAÇÕES DE CRÉDITO / REFINANCIAMENTO (IV)	0,00	0,00	0,00	#DIV/0!	0,00	#DIV/0!	0,00
Operações de Crédito - Mercado Interno	0,00	0,00	0,00	#DIV/0!	0,00	#DIV/0!	0,00
Mobilidade	0,00	0,00	0,00	#DIV/0!	0,00	#DIV/0!	0,00
Contratual	0,00	0,00	0,00	#DIV/0!	0,00	#DIV/0!	0,00
Operações de Crédito - Mercado Externo	0,00	0,00	0,00	#DIV/0!	0,00	#DIV/0!	0,00
Mobilidade	0,00	0,00	0,00	#DIV/0!	0,00	#DIV/0!	0,00
Contratual	0,00	0,00	0,00	#DIV/0!	0,00	#DIV/0!	0,00
SUBTOTAL COM REFINANCIAMENTO (V) = (III + IV)	42.000.000,00	42.000.000,00	6.736.386,85	16%	23.189.086,42	55%	18.810.913,58
DÉFICIT (VI)	0,00	0,00	0,00	#DIV/0!	176.164,75	#DIV/0!	(176.164,75)
TOTAL (VII) = (V + VI)	42.000.000,00	42.000.000,00	6.736.386,85	16%	23.365.251,17	56%	18.634.748,83
SALDOS DE EXERCÍCIOS ANTERIORES							
Recursos Arrecadados em Exercícios Anteriores - RPPS	-	-	-	-	-	-	-
Superávit Financeiro Utilizado para Créditos Adicionais	-	-	-	-	-	-	-

DESPESAS	DOTAÇÃO INICIAL (d)	DOTAÇÃO ATUALIZADA (f)	DESPESAS EMPENHADAS		SALDO (f-g)	DESPESAS LIQUIDADAS		SALDO (f-h)	DESPESAS PAGAS ATÉ O BIMESTRE (i)	INSCRITAS EM RESTOS A PAGAR NÃO PROCESSADOS ¹ (g-h) ¹
			No Bimestre	Até o Bimestre (g)		No Bimestre	Até o Bimestre (h)			
DESPESAS (EXCETO INTRA-ORÇAMENTÁRIAS) (VIII)	41.999.000,00	42.749.680,60	3.812.679,00	39.339.180,91	3.410.499,69	6.016.026,49	23.365.251,17	19.384.429,43	22.308.524,65	15.973.929,74
DESPESAS CORRENTES	37.334.000,00	39.243.930,60	2.449.013,74	36.414.414,67	2.829.515,93	5.751.093,45	22.457.373,81	16.786.556,79	21.406.170,29	13.957.040,86
PESSOAL E ENCARGOS SOCIAIS	24.892.180,00	26.408.580,00	1.511.515,35	25.972.934,61	435.645,39	4.478.340,67	16.165.810,39	10.242.769,61	15.569.031,90	9.807.124,22
JUROS E ENCARGOS DA DÍVIDA	0,00	0,00	0,00	0,00	0,00	0,00	0,00	0,00	0,00	0,00
OUTRAS DESPESAS CORRENTES	12.441.820,00	12.835.350,60	937.498,39	10.441.480,06	2.393.870,54	1.272.752,78	6.291.563,42	6.543.787,18	5.837.138,39	4.149.916,64
DESPESAS DE CAPITAL	4.471.800,00	3.505.550,00	1.363.665,26	2.924.766,24	580.783,76	264.933,04	907.877,36	2.597.672,64	902.354,36	2.016.888,88
INVESTIMENTOS	3.870.200,00	2.349.400,00	1.363.665,26	1.770.216,24	579.183,76	67.069,24	134.543,96	2.214.856,04	129.020,96	1.635.672,28
INVERSÕES FINANCEIRAS	0,00	0,00	0,00	0,00	0,00	0,00	0,00	0,00	0,00	0,00
AMORTIZAÇÃO DA DÍVIDA	601.600,00	1.156.150,00	0,00	1.154.550,00	1.600,00	197.863,80	773.333,40	382.816,60	773.333,40	381.216,60
RESERVA DE CONTINGÊNCIA	193.200,00	200,00	0,00	0,00	200,00	0,00	0,00	200,00	0,00	0,00
DESPESAS (INTRA-ORÇAMENTÁRIAS) (IX)	1.000,00	1.000,00	0,00	0,00	1.000,00	0,00	0,00	1.000,00	0,00	0,00
SUBTOTAL DAS DESPESAS (X) = (VIII + IX)	42.000.000,00	42.750.680,60	3.812.679,00	39.339.180,91	3.411.499,69	6.016.026,49	23.365.251,17	19.385.429,43	22.308.524,65	15.973.929,74
AMORTIZAÇÃO DA DIV. / REFINANCIAMENTO (XI)	0,00	0,00	0,00	0,00	0,00	0,00	0,00	0,00	0,00	0,00
Amortização da Dívida Interna	0,00	0,00	0,00	0,00	0,00	0,00	0,00	0,00	0,00	0,00
Dívida Mobiliária	0,00	0,00	0,00	0,00	0,00	0,00	0,00	0,00	0,00	0,00
Outras Dívidas	0,00	0,00	0,00	0,00	0,00	0,00	0,00	0,00	0,00	0,00
Amortização da Dívida Externa	0,00	0,00	0,00	0,00	0,00	0,00	0,00	0,00	0,00	0,00
Dívida Mobiliária	0,00	0,00	0,00	0,00	0,00	0,00	0,00	0,00	0,00	0,00
Outras Dívidas	0,00	0,00	0,00	0,00	0,00	0,00	0,00	0,00	0,00	0,00
SUBTOTAL C/ REFINANCIAMENTO (XII) = (X + XI)	42.000.000,00	42.750.680,60	3.812.679,00	39.339.180,91	3.411.499,69	6.016.026,49	23.365.251,17	19.385.429,43	22.308.524,65	15.973.929,74
SUPERÁVIT (XIII)	-	-	-	-	-	-	-	-	-	-
TOTAL (XIV) = (XII + XIII)	42.000.000,00	42.750.680,60	3.812.679,00	39.339.180,91	3.411.499,69	6.016.026,49	23.365.251,17	19.385.429,43	22.308.524,65	15.973.929,74

FONTE: Sistema: «CONTABILIS». Unidade Responsável: «SIRBO-SE». Emissão: «14/09/2020».

¹ Essa coluna poderá ser apresentada somente no último bimestre.


JOSÉ ROSA DE OLIVEIRA
 PREFEITO MUNICIPAL


ISABELLA SANTOS MOURA TEIXEIRA
 CONTADORA CRC/SE Nº 8.077


LILIA CRISTINA SANTOS OLIVEIRA
 SECRETÁRIA DE FINANÇAS


ELISEU VIEIRA DOS SANTOS
 SECRETÁRIO DE CONTROLE INTERNO



ESTADO DE SERGIPE
MUNICÍPIO DE SIRIRI
Demonstrativo da Execução das despesas por Função/SubFunção

RREO – Anexo II (LRF, Art. 52, inciso II, alínea "c")

JULHO-AGOSTO/2020

R\$ 1,00

Função/SubFunção	DOTAÇÃO INICIAL	DOTAÇÃO ATUALIZADA (a)	DESPESAS EMPENHADAS			SALDO A EMPENHAR (c) = (a-b)	DESPESAS LIQUIDADAS			SALDO A LIQUIDAR (e) = (a-d)	INSCRITAS RP NÃO PROCESSADAS (f)
			No Bimestre	Até Bimestre (b)	% (b) / t (b)		No Bimestre	Até Bimestre (d)	% (d) / t (d)		
DESPESAS (EXCETO INTRA-ORÇAMENTÁRIAS) (I)	41.999.000,00	42.749.680,60	3.812.679,00	39.339.180,91	100,00	3.410.499,69	6.016.026,49	23.365.251,17	100,00	19.384.429,43	0,00
01 - Legislativa	1.440.000,00	1.440.000,00	15.114,62	1.275.769,09	3,24	164.230,91	210.420,62	844.952,16	3,62	595.047,84	0,00
031 - Ação Legislativa	1.438.500,00	1.438.500,00	15.114,62	1.275.769,09	3,24	162.730,91	210.420,62	844.952,16	3,62	593.547,84	0,00
122 - Administração Geral	1.500,00	1.500,00	0,00	0,00	0,00	1.500,00	0,00	0,00	0,00	1.500,00	0,00
02 - Judiciária	812.000,00	128.100,00	7.990,00	102.010,00	0,26	26.090,00	14.686,92	59.756,38	0,26	68.343,62	0,00
061 - Ação Judiciária	812.000,00	128.100,00	7.990,00	102.010,00	0,26	26.090,00	14.686,92	59.756,38	0,26	68.343,62	0,00
04 - Administração	6.195.900,00	7.918.350,00	780.227,51	7.569.302,11	19,24	349.047,89	1.015.268,51	4.458.137,63	19,08	3.460.212,37	0,00
122 - Administração Geral	4.232.000,00	5.333.750,00	348.129,51	5.096.480,11	12,96	237.269,89	850.162,09	3.148.087,19	13,47	2.185.662,81	0,00
123 - Administração Financeira	1.844.200,00	2.444.700,00	411.448,00	2.337.502,00	5,94	107.198,00	144.318,92	1.236.842,94	5,29	1.207.857,06	0,00
124 - Controle Interno	119.700,00	139.900,00	20.650,00	135.320,00	0,34	4.580,00	20.787,50	73.207,50	0,31	66.692,50	0,00
08 - Assistência Social	3.264.100,00	2.951.780,60	228.103,47	2.267.791,32	5,76	683.989,28	427.670,29	1.477.939,61	6,33	1.473.840,99	0,00
122 - Administração Geral	2.500.500,00	2.067.000,00	129.121,48	1.796.652,85	4,57	270.347,15	296.834,55	1.082.615,58	4,63	984.384,42	0,00
241 - Assistência ao Idoso	12.000,00	12.000,00	0,00	0,00	0,00	12.000,00	0,00	0,00	0,00	12.000,00	0,00
243 - Assistência a Criança e ao Adolescente	175.600,00	174.600,00	757,00	129.090,60	0,33	45.509,40	20.350,75	84.669,02	0,36	89.930,98	0,00
244 - Assistência Comunitária	561.000,00	674.180,60	98.224,99	342.047,87	0,87	332.132,73	110.484,99	310.655,01	1,33	363.525,59	0,00
334 - Fomento ao Trabalho	35.000,00	24.000,00	0,00	0,00	0,00	24.000,00	0,00	0,00	0,00	24.000,00	0,00
10 - Saúde	9.507.580,00	10.250.580,00	973.200,28	9.136.861,44	23,23	1.113.718,56	1.482.004,69	5.687.885,91	24,34	4.562.694,09	0,00
122 - Administração Geral	169.300,00	1.039.300,00	670.563,20	904.446,40	2,30	134.853,60	275.288,50	447.738,70	1,92	591.561,30	0,00
301 - Atenção Básica	8.441.280,00	8.463.080,00	268.758,68	7.788.456,64	19,80	674.623,36	1.149.510,93	4.969.034,29	21,27	3.494.045,71	0,00
302 - Assistência Hospitalar e Ambulatorial	249.000,00	111.000,00	360,00	96.588,00	0,25	14.412,00	13.440,00	60.250,00	0,25	50.750,00	0,00
303 - Suporte Profilático e Terapêutico	389.000,00	338.500,00	33.518,40	143.420,40	0,36	195.079,60	21.786,69	93.242,51	0,40	245.257,49	0,00
304 - Vigilância Sanitária	91.000,00	64.000,00	0,00	0,00	0,00	64.000,00	0,00	0,00	0,00	64.000,00	0,00
305 - Vigilância Epidemiológica	168.000,00	234.700,00	0,00	203.950,00	0,52	30.750,00	21.978,57	117.620,41	0,50	117.079,59	0,00
12 - Educação	12.114.160,00	12.247.160,00	323.003,31	11.947.284,65	30,37	299.875,35	1.940.538,45	7.167.990,72	30,68	5.079.169,28	0,00
122 - Administração Geral	215.800,00	15.250,00	0,00	0,00	0,00	15.250,00	0,00	0,00	0,00	15.250,00	0,00
244 - Assistência Comunitária	1.000,00	1.000,00	0,00	0,00	0,00	1.000,00	0,00	0,00	0,00	1.000,00	0,00
361 - Ensino Fundamental	8.767.790,00	9.746.140,00	71.899,38	9.603.206,91	24,41	142.933,09	1.579.889,86	5.954.590,69	25,48	3.791.549,31	0,00
365 - Educação Infantil	2.240.580,00	2.158.580,00	160.627,48	2.082.896,15	5,29	75.683,85	284.449,95	1.065.686,20	4,56	1.092.893,80	0,00
366 - Educação de Jovens e Adultos	592.490,00	76.190,00	2.102,55	42.321,15	0,11	33.868,85	0,00	6.062,65	0,03	70.127,35	0,00



ESTADO DE SERGIPE
MUNICÍPIO DE SIRIRI
Demonstrativo da Execução das despesas por Função/SubFunção

RREO – Anexo II (LRF, Art. 52, inciso II, alínea "c")

JULHO-AGOSTO/2020

R\$ 1,00

Função/SubFunção	DOTAÇÃO INICIAL	DOTAÇÃO ATUALIZADA (a)	DESPESAS EMPENHADAS			SALDO A EMPENHAR (c) = (a-b)	DESPESAS LIQUIDADAS			SALDO A LIQUIDAR (e) = (a-d)	INSCRITAS RP NÃO PROCESSADOS (f)
			No Bimestre	Até Bimestre (b)	% (b) / t (b)		No Bimestre	Até Bimestre (d)	% (d) / t (d)		
367 - Educação Especial	16.500,00	10.500,00	0,00	0,00	0,00	10.500,00	0,00	0,00	0,00	10.500,00	0,00
368 - Educação Básica	280.000,00	239.500,00	88.373,90	218.860,44	0,56	20.639,56	76.198,64	141.651,18	0,61	97.848,82	0,00
13 - Cultura	25.000,00	25.000,00	0,00	0,00	0,00	25.000,00	0,00	0,00	0,00	25.000,00	0,00
392 - Difusão Cultural	25.000,00	25.000,00	0,00	0,00	0,00	25.000,00	0,00	0,00	0,00	25.000,00	0,00
15 - Urbanismo	3.654.500,00	3.963.250,00	866.100,57	3.585.351,36	9,11	377.898,64	497.950,40	1.808.336,82	7,74	2.154.913,18	0,00
122 - Administração Geral	2.852.000,00	3.078.950,00	82.173,50	2.801.424,29	7,12	277.525,71	497.950,40	1.808.336,82	7,74	1.270.613,18	0,00
242 - Assistência ao Portador de Deficiência	2.000,00	2.000,00	0,00	0,00	0,00	2.000,00	0,00	0,00	0,00	2.000,00	0,00
451 - Infraestrutura Urbana	486.500,00	871.300,00	783.927,07	783.927,07	1,99	87.372,93	0,00	0,00	0,00	871.300,00	0,00
452 - Serviços Urbanos	314.000,00	11.000,00	0,00	0,00	0,00	11.000,00	0,00	0,00	0,00	11.000,00	0,00
18 - Gestão Ambiental	68.700,00	51.500,00	0,00	40.000,00	0,10	11.500,00	9.073,85	32.755,91	0,14	18.744,09	0,00
122 - Administração Geral	5.000,00	4.000,00	0,00	0,00	0,00	4.000,00	0,00	0,00	0,00	4.000,00	0,00
541 - Preservação e Conservação Ambiental	47.500,00	47.500,00	0,00	40.000,00	0,10	7.500,00	9.073,85	32.755,91	0,14	14.744,09	0,00
543 - Recuperação de Áreas Degradadas	3.000,00	0,00	0,00	0,00	0,00	0,00	0,00	0,00	0,00	0,00	0,00
544 - Recursos Hídricos	13.200,00	0,00	0,00	0,00	0,00	0,00	0,00	0,00	0,00	0,00	0,00
20 - Agricultura	652.360,00	834.710,00	5.996,95	707.589,66	1,80	127.120,34	92.847,40	512.464,26	2,19	322.245,74	0,00
122 - Administração Geral	2.500,00	2.500,00	0,00	0,00	0,00	2.500,00	0,00	0,00	0,00	2.500,00	0,00
605 - Abastecimento	15.000,00	0,00	0,00	0,00	0,00	0,00	0,00	0,00	0,00	0,00	0,00
607 - Irrigação	16.000,00	16.000,00	0,00	0,00	0,00	16.000,00	0,00	0,00	0,00	16.000,00	0,00
608 - Promoção da Produção Agropecuária	618.860,00	816.210,00	5.996,95	707.589,66	1,80	108.620,34	92.847,40	512.464,26	2,19	303.745,74	0,00
23 - Comércio e Serviços	10.700,00	10.700,00	0,00	0,00	0,00	10.700,00	0,00	0,00	0,00	10.700,00	0,00
695 - Turismo	10.700,00	10.700,00	0,00	0,00	0,00	10.700,00	0,00	0,00	0,00	10.700,00	0,00
25 - Energia	501.000,00	459.000,00	100.000,00	458.500,00	1,17	500,00	111.072,36	445.610,46	1,91	13.389,54	0,00
752 - Energia Elétrica	501.000,00	459.000,00	100.000,00	458.500,00	1,17	500,00	111.072,36	445.610,46	1,91	13.389,54	0,00
26 - Transporte	2.023.000,00	1.773.000,00	496.647,29	1.652.601,46	4,20	120.398,54	156.859,04	600.910,40	2,57	1.172.089,60	0,00
122 - Administração Geral	866.000,00	1.024.550,00	-50.442,90	934.467,32	2,38	90.082,68	120.640,00	550.905,64	2,36	473.644,36	0,00
451 - Infraestrutura Urbana	220.000,00	0,00	0,00	0,00	0,00	0,00	0,00	0,00	0,00	0,00	0,00
782 - Transporte Rodoviário	937.000,00	748.450,00	547.090,19	718.134,14	1,83	30.315,86	36.219,04	50.004,76	0,21	698.445,24	0,00
27 - Desporto e Lazer	1.516.800,00	696.350,00	16.295,00	596.119,82	1,52	100.230,18	57.633,96	268.510,91	1,15	427.839,09	0,00
812 - Desporto Comunitário	1.516.800,00	696.350,00	16.295,00	596.119,82	1,52	100.230,18	57.633,96	268.510,91	1,15	427.839,09	0,00



ESTADO DE SERGIPE
MUNICÍPIO DE SIRIRI
Demonstrativo da Execução das despesas por Função/SubFunção

RREO – Anexo II (LRF, Art. 52, inciso II, alínea "c")

JULHO-AGOSTO/2020

R\$ 1,00

Função/SubFunção	DOTAÇÃO INICIAL	DOTAÇÃO ATUALIZADA (a)	DESPESAS EMPENHADAS			SALDO A EMPENHAR (c) = (a-b)	DESPESAS LIQUIDADAS			SALDO A LIQUIDAR (e) = (a-d)	INSCRITAS RP NÃO PROCESSADAS (f)
			No Bimestre	Até Bimestre (b)	% (b) / t (b)		No Bimestre	Até Bimestre (d)	% (d) / t (d)		
99 - Reserva	193.200,00	200,00	0,00	0,00	0,00	200,00	0,00	0,00	0,00	200,00	0,00
999 - Reserva	193.200,00	200,00	0,00	0,00	0,00	200,00	0,00	0,00	0,00	200,00	0,00
DESPESAS (INTRA-ORÇAMENTÁRIAS) (II)	1.000,00	1.000,00	0,00	0,00	0,00	1.000,00	0,00	0,00	0,00	1.000,00	0,00
04 - Administração	1.000,00	1.000,00	0,00	0,00	0,00	1.000,00	0,00	0,00	0,00	1.000,00	0,00
123 - Administração Financeira	1.000,00	1.000,00	0,00	0,00	0,00	1.000,00	0,00	0,00	0,00	1.000,00	0,00
TOTAL (III) = (I + II)	42.000.000,00	42.750.680,60	3.812.679,00	39.339.180,91	100,00	3.411.489,69	6.016.026,49	23.365.251,17	100,00	19.385.429,43	0,00


LÚCIA CRISTINA SANTOS OLIVEIRA
PREFEITA MUNICIPAL


LÍLIA CRISTINA SANTOS OLIVEIRA
SECRETARIA DE FINANÇAS


ISABELLA SANTOS MOURA TEIXEIRA
CONTADORA CRC/SE Nº 8.077


ELISEU VIEIRA DOS SANTOS
SECRETÁRIO DE CONTROLE INTERNO

MUNICÍPIO DE SIRIRI
RELATÓRIO RESUMIDO DA EXECUÇÃO ORÇAMENTÁRIA
DEMONSTRATIVO DA RECEITA CORRENTE LÍQUIDA
ORÇAMENTOS FISCAL E DA SEGURIDADE SOCIAL
PERÍODO DE REFERÊNCIA: JULHO A AGOSTO DE 2020

RREO - Anexo 3 (LRF, Art. 53, inciso I)

ESPECIFICAÇÃO	EVOLUÇÃO DA RECEITA REALIZADA NOS ÚLTIMOS 12 MESES												TOTAL (ÚLTIMOS 12 MESES)	PREVISÃO ATUALIZADA
	SETEMBRO	OUTUBRO	NOVEMBRO	DEZEMBRO	JANEIRO	FEVEREIRO	MARÇO	ABRIL	MAIO	JUNHO	JULHO	AGOSTO		
RECEITAS CORRENTES (I)	2.862.724,85	2.958.439,97	3.422.615,30	4.972.503,53	3.093.959,56	3.528.163,25	3.015.582,04	2.754.182,51	2.612.041,71	2.561.579,39	3.491.954,09	3.545.613,95	38.819.300,17	42.927.600,00
Impostos, Taxas e Contribuições de Melhoria	243.085,66	173.776,13	113.601,99	271.213,88	238.909,35	144.635,03	185.670,71	104.049,26	149.027,06	132.691,17	184.038,25	161.875,31	2.102.573,80	1.729.500,00
IPTU	116,54	3.103,88	128,92	73,29	682,21	-	61,47	118,19	332,80	15.000,00	-	319,31	19.936,43	9.000,00
ISS	114.578,55	68.291,95	47.442,38	76.701,40	-49.562,53	43.583,87	69.101,77	45.020,08	52.403,70	42.904,19	74.728,69	52.375,93	736.632,04	1.000.000,00
ITBI	11.540,00	1.400,00	-	1.960,00	3.430,00	400,00	-	11.389,59	2.800,00	-	-	4.400,00	19.339,99	36.500,00
IRRF	115.966,57	100.908,30	66.030,69	189.891,83	172.843,53	93.379,83	113.879,47	43.946,09	89.217,56	70.605,48	104.197,35	101.345,14	1.262.511,84	661.000,00
Outros Impostos, Taxas e Contribuições de Melhoria	817,00	72,00	-	2.587,45	12.431,08	7.271,33	2.526,00	3.575,00	2.273,00	4.181,50	5.112,21	3.434,93	44.333,50	21.000,00
Receita de Contribuições	31.151,77	32.020,41	34.834,42	30.953,81	742,75	37.953,84	33.817,52	39.343,43	35.516,77	36.907,85	37.598,46	38.594,49	389.435,52	400.000,00
Receita Patrimonial	3.599,66	4.387,82	3.505,43	3.326,67	3.197,91	2.638,84	2.634,80	1.731,07	1.536,57	1.527,17	1.291,30	842,56	30.219,80	111.000,00
Receita Agropecuária	-	-	-	-	-	-	-	-	-	-	-	-	-	-
Receita Industrial	-	-	-	-	-	-	-	-	-	-	-	-	-	-
Receita de Serviços	-	-	-	-	-	-	-	-	-	-	-	-	-	-
Transferências Correntes	2.583.493,71	2.747.526,22	3.270.124,54	4.665.925,38	2.849.635,68	3.341.841,29	2.793.156,33	2.608.058,75	2.425.461,31	2.389.812,37	3.268.433,90	3.343.731,96	36.287.201,74	40.656.100,00
Cota-Parte do FPM	588.748,41	542.019,36	735.597,84	1.254.072,86	743.716,33	1.074.636,90	628.769,94	615.941,64	643.519,58	523.859,45	903.080,13	573.658,26	8.423.220,70	10.349.100,00
Cota-Parte do ICMS	484.101,99	622.886,97	553.940,05	832.239,73	450.106,56	439.329,33	467.399,06	346.920,79	314.729,75	423.292,13	362.815,03	268.594,78	5.666.347,07	8.000.000,00
Cota-Parte do IPVA	13.826,98	16.446,23	16.169,27	18.074,36	10.411,41	16.247,89	36.670,01	3.469,99	19.948,50	8.690,98	15.155,08	38.859,98	213.170,68	200.000,00
Cota-Parte do ITR	2.206,94	4.206,33	3.089,44	853,59	792,18	81,53	208,92	399,43	34,82	34,88	-	36,19	16.924,25	10.000,00
Cota-Parte do IPI	375,11	375,11	375,11	375,11	252,16	204,33	220,58	189,08	151,26	173,31	189,68	189,08	5.069,26	10.000,00
Transferências da LC 87/1996	-	-	-	-	-	-	-	-	-	-	-	-	-	-
Transferências do FUNDEF	374.398,04	505.046,71	566.747,45	657.123,12	643.070,13	794.782,82	506.070,43	484.909,02	445.455,71	304.879,56	476.197,64	443.682,80	6.209.823,43	8.500.000,00
Outras Transferências Correntes	1.019.436,24	1.056.545,51	1.395.305,38	1.908.196,63	1.003.286,97	1.166.558,29	1.134.217,30	1.156.168,80	1.001.621,69	1.038.882,06	1.516.996,04	1.917.530,87	15.266.645,85	13.577.000,00
Outras Receitas Correntes	1.394,05	729,39	548,92	1.083,84	1.473,82	1.033,95	362,68	1.000,00	500,00	640,83	592,18	509,63	9.869,31	31.000,00
DEDUÇÕES (II)	217.851,83	237.186,74	261.634,27	346.121,29	341.035,67	306.100,05	226.573,62	193.384,14	195.676,73	191.210,11	183.077,58	196.103,60	2.795.975,63	3.546.000,00
Dedução do FUNDEF	217.851,83	237.186,74	261.634,27	346.121,29	341.035,67	306.100,05	226.573,62	193.384,14	195.676,73	191.210,11	183.077,58	196.103,60	2.795.975,63	3.546.000,00
RCL (III) = (I - II)	2.644.873,02	2.721.253,23	3.160.981,03	4.626.382,26	2.852.903,89	3.222.003,20	2.789.008,42	2.560.798,37	2.416.364,98	2.370.369,28	3.308.876,51	3.349.510,35	36.023.324,54	39.381.600,00
I - Transferências obrigatórias da União relativas às emendas individuais (art. 166-A, § 1º, da CF) (IV)														
RECEITA CORRENTE LÍQUIDA AJUSTADA PARA CÁLCULO DOS LIMITES DE ENDIVIDAMENTO (V) = (III - IV)	2.644.873,02	2.721.253,23	3.160.981,03	4.626.382,26	2.852.903,89	3.222.003,20	2.789.008,42	2.560.798,37	2.416.364,98	2.370.369,28	3.308.876,51	3.349.510,35	36.023.324,54	39.381.600,00
I - Transferências obrigatórias da União relativas às emendas de bancada (art. 166, § 16, da CF) (VI)														
RECEITA CORRENTE LÍQUIDA AJUSTADA PARA CÁLCULO DOS LIMITES DA DESPESA COM PESSOAL (VII) = (V - VI)	2.644.873,02	2.721.253,23	3.160.981,03	4.626.382,26	2.852.903,89	3.222.003,20	2.789.008,42	2.560.798,37	2.416.364,98	2.370.369,28	3.308.876,51	3.349.510,35	36.023.324,54	39.381.600,00

SOURCE: Sistema - CONTABILIS - Unidade Responsável: CARRUSO - PIS/MS - 11/09/2020


JOVIANA DE OLIVEIRA
PREFEITO MUNICIPAL


LILLA CRISTINA SANTOS OLIVEIRA
SECRETÁRIA DE FINANÇAS


ELISETE VIEIRA DOS SANTOS
SECRETÁRIO DE CONTROLE INTERNO


ISABELLA SANTOS MOURA TEIXEIRA
CONTADOR(A) CRUCE Nº 8.077

MUNICÍPIO DE SIRIRI
 RELATÓRIO RESUMIDO DA EXECUÇÃO ORÇAMENTÁRIA
 DEMONSTRATIVO DAS RECEITAS E DESPESAS PREVIDENCIÁRIAS DO REGIME PRÓPRIO DE PREVIDÊNCIA DOS SERVIDORES
 ORÇAMENTO DA SEGURIDADE SOCIAL
 PERÍODO DE REFERÊNCIA: JULHO Á AGOSTO DE 2020

Em Reais

RREO - Anexo 4 (LRF, Art. 53, inciso II)

<u>RECEITAS</u>	PREVISÃO INICIAL	PREVISÃO ATUALIZADA	RECEITAS REALIZADAS	
			Até o Bimestre/ <Exercício>	Até o Bimestre/ <Exercício Anterior>
RECEITAS CORRENTES (I) Receita de Contribuições dos Segurados Pessoal Civil Ativo Inativo Pensionista Pessoal Militar Ativo Inativo Militar Outras Receitas de Contribuições Receita Patrimonial Receitas Imobiliárias Receitas de Valores Mobiliários Outras Receitas Patrimoniais Receita de Serviços Outras Receitas Correntes Compensação Previdenciária do RGPS para o RPPS Demais Receitas Correntes RECEITAS DE CAPITAL (II) Alienação de Bens, Direitos e Ativos Amortização de Empréstimos Outras Receitas de Capital	SEM MOVIMENTO			
TOTAL DAS RECEITAS PREVIDENCIÁRIAS RPPS - (III) = (I + II)				

<u>DESPESAS PREVIDENCIÁRIAS - RPPS</u>	DOTAÇÃO	DOTAÇÃO	DESPESAS EMPENHADAS		DESPESAS LIQUIDADAS		INSCRITAS EM RESTOS A PAGAR NÃO PROCESSADOS	
	INICIAL	ATUALIZADA	Até o Bimestre/ <Exercício>	Até o Bimestre/ <Exercício Anterior>	Até o Bimestre/ <Exercício>	Até o Bimestre/ <Exercício Anterior>	Em <Exercício>	Em <Exercício Anterior>
ADMINISTRAÇÃO (IV)								
Despesas Correntes								
Despesas de Capital								
PREVIDÊNCIA (V)								
Pessoal Civil								
Aposentadorias								
Pensões								
Outros Benefícios Previdenciários								
Pessoal Militar								
Reformas								
Pensões								
Outros Benefícios Previdenciários								
Outras Despesas Previdenciárias								
Compensação Previdenciária do RPPS para o RGPS								
Demais Despesas Previdenciárias								
TOTAL DAS DESPESAS PREVIDENCIÁRIAS RPPS (VI) = (IV + V)								
RESULTADO PREVIDENCIÁRIO (VII) = (III - VI)								
RECURSO RPPS ARRECADADOS EM EXERCÍCIO	PREVISÃO ORÇAMENTÁRIA							
VALOR								
RESERVA ORÇAMENTÁRIA DO RPPS	PREVISÃO ORÇAMENTÁRIA							
VALOR								
APORTES DE RECURSOS PARA O PLANO PREVIDENCIÁRIO DO RPPS	APORTES REALIZADOS							
Plano de Amortização - Contribuição Patronal Suplementar								
Plano de Amortização - Aporte Periódico de Valores Predefinidos								
Outros Aportes para o RPPS								
Recursos para Cobertura de Déficit Financeiro								
BENS E DIREITOS DO RGPS	PERÍODO DE REFERÊNCIA							
			<Exercício>	<Exercício Anterior>				
Caixa								
Bancos Conta Movimento								
Investimentos e Aplicações								
Outros Bens e Direitos								

SEM MOVIMENTO



RECEITAS PREVIDENCIÁRIAS - RPPS	PREVISÃO INICIAL	PREVISÃO ATUALIZADA	RECEITAS REALIZADAS	
			Até o Bimestre/ <Exercício>	Até o Bimestre/ <Exercício Anterior>
RECEITAS CORRENTES (VIII)				
Receita de Contribuições dos Segurados				
Civil				
Ativo				
Inativo				
Pensionista				
Militar				
Ativo				
Inativo				
Pensionista				
Receita de Contribuições Patronais				
Civil				
Ativo				
Inativo				
Pensionista				
Militar				
Ativo				
Inativo				
Pensionista				
Em Regime de Parcelamento de Débitos				
Receita Patrimonial				
Receitas Imobiliárias				
Receitas de Valores Mobiliários				
Outras Receitas Patrimoniais				
Receita de Serviços				
Outras Receitas Correntes				
Compensação Previdenciária do RGPS para o RPPS				
Demais Receitas Correntes				
RECEITAS DE CAPITAL (IX)				
Alienação de Bens, Direitos e Ativos				
Amortização de Empréstimos				
Outras Receitas de Capital				
RECEITAS DE CAPITAL (IX)				
Alienação de Bens				
Amortização de Empréstimos				
Outras Receitas de Capital				
TOTAL DAS RECEITAS PREVIDENCIÁRIAS RPPS - (X) = (VIII + IX)				

SEM MOVIMENTO

DESPESAS PREVIDENCIÁRIAS - RPPS	DOTAÇÃO INICIAL	DOTAÇÃO ATUALIZADA	DESPESAS EMPENHADAS		DESPESAS LIQUIDADAS		INSCRITAS EM RESTOS A PAGAR NÃO	
			Até o Bimestre/ <Exercício>	Até o Bimestre/ <Exercício Anterior>	Até o Bimestre/ <Exercício>	Até o Bimestre/ <Exercício Anterior>	Em <Exercício>	Em <Exercício Anterior>
ADMINISTRAÇÃO (XI) Despesas Correntes Despesas de Capital								
PREVIDÊNCIA (XII) Benefícios - Civil Aposentadorias Pensões Outros Benefícios Previdenciários Benefícios - Militar Reformas Pensões Outros Benefícios Previdenciários Outras Despesas Previdenciárias Compensação Previdenciária do RPPS para o RGPS Demais Despesas Previdenciárias								
TOTAL DAS DESPESAS PREVIDENCIÁRIAS (XIII) = (XI + XII)								
RESULTADO PREVIDENCIÁRIO (XIV) = (X-XIII)								
APORTES DE RECURSOS PARA O PLANO FINANCEIRO DO RPPS	APORTES REALIZADOS							
Recursos para Cobertura de Insuficiências Financeiras Recursos para Formação de Reserva								

SEM MOVIMENTO

FONTE: Sistema: <CONTABILIS>, Unidade Responsável: <SIRIRI-SE>, Emissão: <14/09/2020>.


JOSE ROSA DE OLIVEIRA
PREFEITO MUNICIPAL


ISABELLA SANTOS MOURA TEIXEIRA
CONTADORA CRC/SE Nº 8.077


LILIA CRISTINA SANTOS OLIVEIRA
SECRETARIA DE FINANÇAS


ELISEU VIEIRA DOS SANTOS
SECRETARIO DE CONTROLE INTERNO

MUNICÍPIO DE SIRIRI
RELATÓRIO RESUMIDO DA EXECUÇÃO ORÇAMENTÁRIA
DEMONSTRATIVO DO RESULTADO PRIMÁRIO E NOMINAL
ORÇAMENTOS FISCAL E DA SEGURIDADE SOCIAL
PERÍODO DE REFERÊNCIA: JULHO À AGOSTO DE 2020

		Em reais	
RREO - ANEXO 6 (LRF, art 53, inciso III)			
RECEITAS PRIMÁRIAS	PREVISÃO ATUALIZADA	RECEITAS REALIZADAS	
		Até o Bimestre (a)	
RECEITAS CORRENTES (I)	39.381.600,00		22.869.835,00
Receitas Tributárias	1.729.500,00		1.300.896,14
IPTU	9.000,00		16.513,89
ISS	1.000.000,00		429.620,76
ITBI	38.500,00		24.439,99
IRRF	661.000,00		789.514,45
Outras Receitas Tributárias	21.000,00		40.807,05
Receitas de Contribuições	400.000,00		260.475,11
Receitas Previdenciárias			260.475,11
Outras Receitas de Contribuições	400.000,00		15.400,22
Receita Patrimonial	111.000,00		15.400,22
Outras Receita Patrimonial			15.400,22
Aplicações Financeiras (II)	111.000,00		21.286.950,39
Transferências Correntes	37.110.100,00		4.638.596,40
Cota-Parte do FPM	8.449.100,00		2.538.550,82
Cota-Parte de ICMS	6.400.000,00		118.923,06
Cota-Parte do IPVA	160.000,00		1.254,40
Cota-Parte ITR	8.000,00		-
Transferência da LC 87/96	8.000,00		1.255,49
Transferência da LC 61/89	8.000,00		4.101.108,11
Transferência do FUNDEB	8.500.000,00		9.887.262,11
Outras Transferências Correntes	13.577.000,00		6.113,14
Demais Receitas Correntes	31.000,00		6.113,14
Outras Receitas Financeiras (III)			6.113,14
Receitas Correntes Restantes	31.000,00		-
RECEITAS PRIMÁRIAS CORRENTES (IV) = (I-II-III)	39.270.600,00		22.854.434,78
RECEITAS DE CAPITAL (V)	2.618.400,00		319.251,42
Operações de Crédito (VI)			-
Amortização de Empréstimos (VII)			-
Alienação de Bens	1.000,00		-
Receitas de Alienação de Investimentos Temporários (VIII)			-
Receita de Alienação de Investimentos Permanentes (IX)			-
Outras Alienações de Bens	1.000,00		-
Transferências de Capital	2.617.400,00		319.251,42
Convênios	1.867.400,00		319.251,42
Outras Transferências de Capital	750.000,00		-
Outras Receitas de Capital			-
Outras Receitas de Capital Não Primárias (X)			-
Outras Receitas de Capital Primária			-
RECEITAS PRIMÁRIAS DE CAPITAL (XI) = (V-VI-VII-VIII-IX-X)	2.618.400,00		319.251,42
RECEITA PRIMÁRIA TOTAL (XII) = (IV+XI)	41.889.000,00		23.173.686,20

DESPESAS PRIMÁRIAS	DOTAÇÃO ATUALIZADA	ATÉ O BIMESTRE					
		DESPESAS EMPENHADAS	DESPESAS LIQUIDADAS	DESPESAS PAGAS (a)	RESTOS A PAGAR PROCESSADOS PAGOS (b)	RESTOS A PAGAR NÃO PROCESSADOS	
						LIQUIDADOS	PAGOS (c)
DESPESAS CORRENTES (XIII)	39.243.930,60	36.414.414,67	22.457.373,81	21.406.170,29	619.406,62	620.551,79	310.551,79
Pessoal e Encargos Sociais	26.408.580,00	25.972.934,61	16.165.810,39	15.569.031,90	209.774,13	81.219,01	81.219,01
Juros e Encargos da Dívida (XIV)	-	-	-	-	-	-	-
Outras Despesas Correntes	12.835.350,60	10.441.480,06	6.291.563,42	5.837.138,39	409.632,49	539.332,78	229.332,78
DESPESAS PRIMÁRIAS CORRENTES (XV) = (XIII - XIV)	39.243.930,60	36.414.414,67	22.457.373,81	21.406.170,29	619.406,62	620.551,79	310.551,79
DESPESAS DE CAPITAL (XVI)	3.505.550,00	2.924.766,24	907.877,36	511.837,56	-	423.502,29	423.502,29
Investimentos	2.349.400,00	1.770.216,24	134.543,96	129.020,96	-	423.502,29	423.502,29
Inversões Financeiras	-	-	-	-	-	-	-
Concessão de Empréstimos e Financiamentos (XVII)	-	-	-	-	-	-	-
Aquisição de Título de Capital já Integralizado (XVIII)	-	-	-	-	-	-	-
Aquisição de Título de Crédito (XIX)	-	-	-	-	-	-	-
Demais Inversões Financeiras	-	-	-	-	-	-	-
Amortização da Dívida (XX)	1.156.150,00	1.154.550,00	773.333,40	382.816,60	-	-	-
DESPESAS PRIMÁRIAS DE CAPITAL (XXI) = (XVI - XVII - XVIII - XIX - XX)	2.349.400,00	1.770.216,24	134.543,96	129.020,96	-	423.502,29	423.502,29
RESERVA DE CONTINGÊNCIA (XXII)	200,00	-	-	-	-	-	-
DESPESA PRIMÁRIA TOTAL (XXIII) = (XV + XXI + XXII)	41.593.530,60	38.184.630,91	22.591.917,77	21.535.191,25	619.406,62	1.044.054,08	734.054,08

RESULTADO PRIMÁRIO (XXIV) = (XIIIa - XXIIIa + XXIIIb + XXIIIc) 285.034,25

META FISCAL PARA O RESULTADO PRIMÁRIO	VALOR CORRENTE
Meta fixada no Anexo de Metas Fiscais da LDO para o exercício de referência	450,00

JUROS NOMINAIS	VALOR INCORRIDO
JUROS, ENCARGOS E VARIAÇÕES MONETÁRIAS ATIVOS (XXV)	15.400,22
JUROS, ENCARGOS E VARIAÇÕES MONETÁRIAS PASSIVOS (XXVI)	-

RESULTADO NOMINAL - Acima da Linha (XXVII) = XXIV + (XXV - XXVI) 300.434,47

META FISCAL PARA O RESULTADO NOMINAL	VALOR CORRENTE
Meta fixada no Anexo de Metas Fiscais da LDO para o exercício de referência	4.400.000,00

CÁLCULO DO RESULTADO NOMINAL	ABAIXO DA LINHA	
	Em 31/Dez/<Exercício Anterior> (a)	Até o <Bimestre> (b)
DÍVIDA CONSOLIDADA (XXVIII)	7.487.680,32	6.738.394,12
DEDUÇÕES (XXIX)	2.480.865,33	2.432.234,84
Disponibilidade de Caixa	2.480.865,33	2.432.234,84
Disponibilidade de Caixa Bruta	3.251.042,24	2.893.005,13
(-) Restos a Pagar Processados (XXX)	770.176,91	460.770,29
Demais Haveres Financeiros	5.006.814,99	4.306.159,28
DÍVIDA CONSOLIDADA LÍQUIDA (XXXI) = (XXVIII - XXIX)	700.655,71	4.306.159,28
RESULTADO NOMINAL - Abaixo da Linha (XXXII) = (XXXIa - XXXIb)	700.655,71	

AJUSTE METODOLÓGICO	Até o <Bimestre>
VARIAÇÃO SALDO RPP = (XXXIII) = (XXXa - XXXb)	309.406,62
RECEITA DE ALIENAÇÃO DE INVESTIMENTOS PERMANENTES (IX)	
PASSIVOS RECONHECIDOS NA DC (XXXIV)	6.738.394,12
VARIAÇÃO CAMBIAL (XXXV)	
PAGAMENTO DE PRECATÓRIOS INTEGRANTE DA DC (XXXVI)	
OUTROS AJUSTES (XXXVII)	
RESULTADO NOMINAL AJUSTADO - Abaixo da Linha (XXXVIII) = (XXXII - XXXIII - IX + XXXIV + XXXV - XXXVI + XXXVII)	7.129.643,21
RESULTADO PRIMÁRIO - Abaixo da Linha (XXXIX) = XXXVIII - (XXV - XXVI)	7.114.242,99

INFORMAÇÕES ADICIONAIS	PREVISÃO ORÇAMENTÁRIA
SALDO DE EXERCÍCIOS ANTERIORES	
Recursos Arrecadados em Exercícios Anteriores - RPPS	
Superávit Financeiro Utilizado para Abertura e Reabertura de Créditos Adicionais	
RESERVA ORÇAMENTÁRIA DO RPPS	

FONTE: Sistema: <CONTABILJS>, Unidade Responsável: <DIRIRI-SE>, Emissão: <14/09/2020>


 JOSÉ ROSA DE OLIVEIRA
 PREFEITO MUNICIPAL


 LILIA CRISTINA SANTOS OLIVEIRA
 SECRETÁRIA DE FINANÇAS


 ELISEU VIEIRA DOS SANTOS
 SECRETÁRIO DE CONTROLE INTERNO


 ISABELLA SANTOS MOURA TEIXEIRA
 CONTADORA CRC/SE Nº 8.077

MUNICÍPIO DE SIRIRI
RELATÓRIO RESUMIDO DA EXECUÇÃO ORÇAMENTÁRIA
DEMONSTRATIVO DOS RESTOS A PAGAR POR PODER E ÓRGÃO
ORÇAMENTOS FISCAL E DA SEGURIDADE SOCIAL
PERÍODO DE REFERÊNCIA: JULHO À AGOSTO DE 2020

RREO - ANEXO 7 (LRF, art. 53, inciso V)

Em Reais

PODER/ÓRGÃO	RESTOS A PAGAR PROCESSADOS E NÃO PROCESSADOS LIQUIDADOS EM EXERCÍCIOS ANTERIORES					RESTOS A PAGAR NÃO PROCESSADOS						Saldo Total I = (e + k)
	Inscritos		Pagos ©	Cancelados (d)	Saldo a pagar e=(a+b)-(c+d)	Inscritos		Liquidados (h)	Pagos (i)	Cancelados (j)	Saldo k=(f+g)-(i+j)	
	Em Exercícios Anteriores (a)	Em 31 de dezembro de <Exercício Anterior> (b)				Em Exercícios Anteriores (f)	Em 31 de dezembro de <Exercício Anterior> (g)					
RESTOS A PAGAR (EXCETO INTRA-ORÇAMENTÁRIOS) (I)	202.513,02	567.663,89	619.406,62	-	150.770,29	-	1.345.371,14	1.044.054,08	734.054,08	-	611.317,06	762.087,35
PODER EXECUTIVO	202.513,02	567.663,89	619.406,62	-	150.770,29	-	1.338.930,74	1.037.613,68	727.613,68	-	611.317,06	762.087,35
PODER LEGISLATIVO	-	-	-	-	-	-	6.440,40	6.440,40	6.440,40	-	-	-
RESTOS A PAGAR (INTRA-ORÇAMENTÁRIOS) (II)	-	-	-	-	-	-	-	-	-	-	-	-
TOTAL (III) = (I + II)	202.513,02	567.663,89	619.406,62	-	150.770,29	-	1.345.371,14	1.044.054,08	734.054,08	-	611.317,06	762.087,35

FONTE: Sistema: «CONTABILIS». Unidade Responsável: «SIRIRI-SE». Emissão: «14/09/2020».


JOSÉ ROSA DE OLIVEIRA
PREFEITO MUNICIPAL


ULIA CRISTINA SANTOS OLIVEIRA
SECRETÁRIA DE FINANÇAS


ELISEU VIEIRA DOS SANTOS
SECRETÁRIO DE CONTROLE INTERNO


ISABELLA SANTOS MOURA TEIXEIRA
CONTADORA CRC/SE Nº 8.077

MUNICÍPIO DE SIRIRI
RELATÓRIO RESUMIDO DA EXECUÇÃO ORÇAMENTÁRIA
DEMONSTRATIVO DAS RECEITAS E DESPESAS COM MANUTENÇÃO E DESENVOLVIMENTO DO ENSINO - MDE
ORÇAMENTOS FISCAL E DA SEGURIDADE SOCIAL
PERÍODO DE REFERÊNCIA: JULHO À AGOSTO DE 2020

RREO - ANEXO 8 (LDB, art. 72)

RS 1,00

RECEITA RESULTANTE DE IMPOSTOS (caput do art. 212 da Constituição)	PREVISÃO INICIAL	PREVISÃO ATUALIZADA (a)	RECEITAS REALIZADAS	
			Até o Bimestre (b)	% (c) = (b/a)x100
1- RECEITA DE IMPOSTOS	1.708.500,00	1.708.500,00	1.260.089,09	73,75 %
1.1- Receita Resultante do Imposto sobre a Propriedade Predial e Territorial Urbana – IPTU	9.000,00	9.000,00	16.513,89	183,49%
1.1.1- IPTU	8.000,00	8.000,00	16.410,06	205,13%
1.1.2- Multas, Juros de Mora, Dívida Ativa e Outros Encargos do IPTU	1.000,00	1.000,00	103,83	10,38%
1.2- Receita Resultante do Imposto sobre Transmissão Inter Vivos – ITBI	38.500,00	38.500,00	24.439,99	63,48%
1.2.1- ITBI	38.500,00	38.500,00	24.439,99	63,48%
1.2.2- Multas, Juros de Mora, Dívida Ativa e Outros Encargos do ITBI	0,00	0,00	0,00	#DIV/0!
1.3- Receita Resultante do Imposto sobre Serviços de Qualquer Natureza – ISS	1.000.000,00	1.000.000,00	429.620,76	42,96%
1.3.1- ISS	1.000.000,00	1.000.000,00	429.620,76	42,96%
1.3.2- Multas, Juros de Mora, Dívida Ativa e Outros Encargos do ISS	0,00	0,00	0,00	#DIV/0!
1.4- Receita Resultante do Imposto de Renda Retido na Fonte – IRRF	661.000,00	661.000,00	789.514,45	119,44%
1.4.1- IRRF	661.000,00	661.000,00	789.514,45	119,44%
2- RECEITA DE TRANSFERÊNCIAS CONSTITUCIONAIS E LEGAIS	18.579.100,00	18.579.100,00	9.031.761,67	48,61 %
2.1- Cota-Parte FPM	10.349.100,00	9.500.000,00	5.340.930,06	56,22%
2.1.1- Cota-Parte FPM - 1%	0,00	849.100,00	365.852,17	43,09%
2.2- Cota-Parte ICMS	8.000.000,00	8.000.000,00	3.173.188,33	39,66%
2.3- ICMS-Desoneração – L.C. nº87/1996	10.000,00	10.000,00	0,00	0,00%
2.4- Cota-Parte IPI-Exportação	10.000,00	10.000,00	1.569,32	15,69%
2.5- Cota-Parte ITR	10.000,00	10.000,00	1.567,95	15,68%
2.6- Cota-Parte IPVA	200.000,00	200.000,00	148.653,84	74,33%
3- TOTAL DA RECEITA DE IMPOSTOS (1 + 2)	20.287.600,00	20.287.600,00	10.291.850,76	50,73 %
RECEITAS ADICIONAIS PARA FINANCIAMENTO DO ENSINO	PREVISÃO INICIAL	PREVISÃO ATUALIZADA (a)	RECEITAS REALIZADAS	
			Até o Bimestre (b)	% (c) = (b/a)x100
4- RECEITA DA APLICAÇÃO FINANCEIRA DE OUTROS RECURSOS DE IMPOSTOS VINCULADOS AO ENSINO	0,00	0,00	0,00	#DIV/0!
5- RECEITA DE TRANSFERÊNCIAS DO FNDE	680.000,00	680.000,00	327.376,26	48,14 %
5.1- Transferências do Salário-Educação	280.000,00	280.000,00	125.627,89	44,87%
5.2- Transferências Direta - PDDE	10.000,00	10.000,00	7.260,00	72,60%
5.3- Transferências Diretas - PNAE	190.000,00	190.000,00	99.939,00	52,60%
5.4- Transferências Diretas - PNATE	100.000,00	100.000,00	90.688,78	90,69%
5.5 - Outras Transferências do FNDE	100.000,00	100.000,00	0,00	0,00%
5.6 - Aplicação Financeira dos Recursos do FNDE	0,00	0,00	3.860,59	#DIV/0!
6- RECEITA DE TRANSFERÊNCIAS DE CONVÊNIOS	326.000,00	311.000,00	0,00	0,00 %
6.1- Transferências de Convênios	326.000,00	311.000,00	0,00	0,00%
6.2- Aplicação Financeira dos Recursos de Convênios	0,00	0,00	0,00	#DIV/0!
7- RECEITA DE OPERAÇÕES DE CRÉDITO	0,00	0,00	0,00	#DIV/0!
8- OUTRAS RECEITAS PARA FINANCIAMENTO DO ENSINO	0,00	0,00	0,00	#DIV/0!
9-TOTAL DAS RECEITAS ADICIONAIS PARA FINANCIAMENTO DO ENSINO	1.006.000,00	991.000,00	327.376,26	33,03 %

FUNDEB				
RECEITAS DO FUNDEB	PREVISÃO INICIAL	PREVISÃO ATUALIZADA (a)	RECEITAS REALIZADAS	
			Até o Bimestre (b)	% (c) = (b/a)x100
10- RECEITAS DESTINADAS AO FUNDEB	3.546.000,00	3.546.000,00	1.732.867,95	48,87%
10.1- Cota-Parte FPM Destinada ao FUNDEB – (20% de 2.1)	1.900.000,00	1.900.000,00	1.068.185,83	56,22%
10.2- Cota-Parte ICMS Destinada ao FUNDEB – (20% de 2.2)	1.600.000,00	1.600.000,00	634.637,51	39,66%
10.3- ICMS-Desoneração Destinada ao FUNDEB – (20% de 2.3)	2.000,00	2.000,00	0,00	0,00%
10.4- Cota-Parte IPI-Exportação Destinada ao FUNDEB – (20% de 2.4)	2.000,00	2.000,00	313,83	15,69%
10.5- Cota-Parte ITR ou ITR Arrecadado Destinados ao FUNDEB – (20% de ((1.5 – 1.5.5) + 2.5))	2.000,00	2.000,00	0,00	0,00%
10.6- Cota-Parte IPVA Destinada ao FUNDEB – (20% de 2.6)	40.000,00	40.000,00	29.730,78	74,33%
11- RECEITAS RECEBIDAS DO FUNDEB	8.500.000,00	8.500.000,00	4.101.779,81	48,26%
11.1- Transferências de Recursos do FUNDEB	8.500.000,00	8.500.000,00	4.101.108,11	48,25%
11.2- Complementação da União ao FUNDEB	0,00	0,00	0,00	#DIV/0!
11.3- Receita de Aplicação Financeira dos Recursos do FUNDEB	0,00	0,00	671,70	#DIV/0!
12- RESULTADO LÍQUIDO DAS TRANSFERÊNCIAS DO FUNDEB (11.1 – 10)	4.954.000,00	4.954.000,00	2.368.240,16	47,80%

[SE RESULTADO LÍQUIDO DA TRANSFERÊNCIA (12) > 0] = ACRÉSCIMO RESULTANTE DAS TRANSFERÊNCIAS DO FUNDEB

[SE RESULTADO LÍQUIDO DA TRANSFERÊNCIA (12) < 0] = DECRÉSCIMO RESULTANTE DAS TRANSFERÊNCIAS DO FUNDEB

DESPESAS DO FUNDEB	DOTAÇÃO INICIAL	DOTAÇÃO ATUALIZADA (d)	DESPESAS EMPENHADA		DESPESAS LIQUIDADAS		INSCRITAS EM RESTOS A PAGAR NÃO PROCESSADO (i)
			Até o Bimestre (e)	% (f) = (e/d)	Até o Bimestre (g)	% (h) = (g/d)	
13- PAGAMENTO DOS PROFISSIONAIS DO MAGISTÉRIO	7.400.000,00	6.375.954,36	6.371.721,36	99,93%	3.519.153,88	55,19%	-
13.1- Com Educação Infantil	1.750.000,00	452.483,15	452.483,15	100,00%	452.483,15	100,00%	-
13.2- Com Ensino Fundamental	5.650.000,00	5.923.471,21	5.919.238,21	99,93%	3.066.670,73	51,77%	-
14- OUTRAS DESPESAS	1.110.000,00	1.117.000,01	1.098.000,01	98,30%	614.159,21	54,98%	-
14.1- Com Educação Infantil	109.000,00	139.946,22	139.946,22	100,00%	139.946,22	100,00%	-
14.2- Com Ensino Fundamental	1.001.000,00	977.053,79	958.053,79	98,06%	474.212,99	48,53%	-
15- TOTAL DAS DESPESAS DO FUNDEB (13 + 14)	8.510.000,00	7.492.954,37	7.469.721,37	198,23%	4.133.313,09	110,18%	-

DEDUÇÕES PARA FINS DE LIMITE DO FUNDEB VALOR

16 - RESTOS A PAGAR INSCRITOS NO EXERCÍCIO SEM DISPONIBILIDADE FINANCEIRA DE RECURSOS DO FUNDEB	-
16.1 - FUNDEB 60%	-
16.2 - FUNDEB 40%	-

17 - DESPESAS CUSTEADAS COM O SUPERÁVIT FINANCEIRO, DO EXERCÍCIO ANTERIOR, DO FUNDEB	-
17.1 - FUNDEB 60%	-
17.2 - FUNDEB 40%	-

18- TOTAL DAS DEDUÇÕES CONSIDERADAS PARA FINS DE LIMITE DO FUNDEB (16 + 17)

INDICADORES DO FUNDEB VALOR

19 - TOTAL DAS DESPESAS DO FUNDEB PARA FINS DE LIMITE (15 - 18)	4.133.313,09
19.1- MÍNIMO DE 60% DO FUNDEB NA REMUNERAÇÃO DO MAGISTÉRIO ¹ ((13 – (16.1+17.1))/11*100)	85,80%
19.2- MÁXIMO DE 40% EM DESPESAS COM MDE QUE NÃO REMUNERAÇÃO DO MAGISTÉRIO ¹ ((14-(16.2+17.2))/11*100)	14,97%
19.3 - MÁXIMO DE 5% NÃO APLICADO NO EXERCÍCIO (100-(19.1+19.2))%	-0,77%

CONTROLE DA UTILIZAÇÃO DE RECURSOS NO EXERCÍCIO SUBSEQUENTE VALOR

20 - RECURSOS RECEBIDOS DO FUNDEB EM <EXERCÍCIO ANTERIOR> QUE NÃO FORAM UTILIZADOS	-
21 - DESPESAS CUSTEADAS COM O SALDO DO ITEM 20 ATÉ O 1º TRIMESTRE DE <EXERCÍCIO> ²	-

MANUTENÇÃO E DESENVOLVIMENTO DO ENSINO – DESPESAS CUSTEADAS COM A RECEITA RESULTANTE DE IMPOSTOS E RECURSOS DO FUNDEB

DESPESAS COM AÇÕES TÍPICAS DE MDE	DOTAÇÃO INICIAL	DOTAÇÃO ATUALIZADA (d)	DESPESAS EMPENHADAS		DESPESAS LIQUIDADAS		INSCRITAS EM RESTOS A PAGAR NÃO PROCESSADO
			Até o Bimestre (e)	% f=(e/d)*100	Até o Bimestre (g)	% h=(g/d)*100	
22- EDUCAÇÃO INFANTIL	1.859.000,00	1.926.509,37	1.912.551,16	99%	1.594.211,89	83%	0,00
22.1- Creche	109.000,00	916.856,26	911.112,33	99%	624.922,04	68%	0,00
22.1.1 - Despesa Custeadas com Recurso do FUNDEB	109.000,00	222.456,26	222.456,26	100%	222.456,26	100%	0,00
22.1.2 - Despesa Custeada com Outros Recursos de Impostos		694.400,00	688.656,07	99%	402.465,78	58%	0,00
22.2- Pré-escola	1.750.000,00	1.009.653,11	1.001.438,83	99%	969.289,85	96%	0,00
22.2.1 - Despesa Custeadas com Recurso do FUNDEB	1.750.000,00	369.973,11	369.973,11	100%	369.973,11	100%	0,00
22.2.2 - Despesa Custeada com Outros Recursos de Impostos	0,00	639.680,00	631.465,72	99%	599.316,74	94%	0,00
23 - ENSINO FUNDAMENTAL	8.190.160,00	8.996.350,63	8.923.061,41	99%	5.143.590,89	57%	0,00
23.1 - Despesas Custeadas com Recursos do FUNDEB	6.651.000,00	6.900.525,00	6.877.292,00	100%	3.540.883,72	51%	0,00
23.2 - Despesas Custeadas com Outros Recursos de Impostos	1.539.160,00	2.095.825,63	2.045.769,41	98%	1.602.707,17	76%	0,00
24 - ENSINO MÉDIO	0,00	0,00	0,00	#DIV/0!	0,00	#DIV/0!	0,00
25 - ENSINO SUPERIOR	0,00	0,00	0,00	#DIV/0!	0,00	#DIV/0!	0,00
26 - ENSINO PROFISSIONAL NÃO INTEGRADO AO ENSINO REGULAR	0,00	0,00	0,00	#DIV/0!	0,00	#DIV/0!	0,00
27 - OUTRAS	0,00	0,00	0,00	#DIV/0!	0,00	#DIV/0!	0,00
28 - TOTAL DAS DESPESAS COM AÇÕES TÍPICAS DE MDE	10.049.160,00	10.922.860,00	10.835.612,57	99%	6.737.802,78	62%	0,00

DEDUÇÕES CONSIDERADAS PARA FINS DE LIMITE CONSTITUCIONAL

	VALOR
29 - RESULTADO LÍQUIDO DAS TRANSFERÊNCIAS DO FUNDEB	2.368.240,16
30 - DESPESAS CUSTEADAS COM A COMPLEMENTAÇÃO DO FUNDEB NO EXERCÍCIO	-
31 - DESPESAS CUSTEADAS COM O SUPERÁVIT FINANCEIRO, DO EXERCÍCIO ANTERIOR, DO FUNDEB	-
32 - DESPESAS CUSTEADAS COM O SUPERÁVIT FINANCEIRO, DO EXERCÍCIO ANTERIOR, DE OUTROS RECURSOS DE IMPOSTOS	-
33 - RESTOS A PAGAR INSCRITOS NO EXERCÍCIO SEM DISPONIBILIDADE FINANCEIRA DE RECURSOS DE IMPOSTOS VINCULADOS AO ENSINO*	-
34 - CANCELAMENTO, NO EXERCÍCIO, DE RESTOS A PAGAR INSCRITOS COM DISPONIBILIDADE FINANCEIRA DE RECURSOS DE IMPOSTOS VINCULADOS AO ENSINO = (44j)	-
35 - TOTAL DAS DEDUÇÕES CONSIDERADAS PARA FINS DE LIMITE CONSTITUCIONAL (29 + 30 + 31 + 32 + 33 + 34)	2.368.240,16
36 - TOTAL DAS DESPESAS PARA FINS DE LIMITE ((22 + 23) + (35))	4.369.562,62
37 - PERCENTUAL DE APLICAÇÃO EM MDE SOBRE A RECEITA LÍQUIDA DE IMPOSTOS ((36) / (3) * 100) % - LIMITE CONSTITUCIONAL 25%	42,46%

OUTRAS INFORMAÇÕES PARA CONTROLE

OUTRAS DESPESAS CUSTEADAS COM RECEITAS ADICIONAIS PARA FINANCIAMENTO DO ENSINO	DOTAÇÃO INICIAL	DOTAÇÃO ATUALIZADA (d)	DESPESAS EMPENHADAS		DESPESAS LIQUIDADAS		INSCRITAS EM RESTOS A PAGAR NÃO PROCESSADO
			Até o Bimestre (e)	% f=(e/d)*100	Até o Bimestre (g)	% h=(g/d)*100	
38 - DESPESAS CUSTEADAS COM A APLICAÇÃO FINANCEIRA DE OUTROS RECURSOS DE IMPOSTOS VINCULADOS AO ENSINO	0,00	0,00	0,00	#DIV/0!	0,00	#DIV/0!	0,00
39 - DESPESAS CUSTEADAS COM A CONTRIBUIÇÃO SOCIAL DO SALÁRIO-EDUCAÇÃO	280.000,00	239.500,00	218.860,44	91%	141.651,18	59,14%	0,00
40 - DESPESAS CUSTEADAS COM OPERAÇÕES DE CRÉDITO	0,00	0,00	0,00	#DIV/0!	0,00	#DIV/0!	0,00
41 - DESPESAS CUSTEADAS COM OUTRAS RECEITAS PARA FINANCIAMENTO DO ENSINO	1.785.000,00	1.081.200,00	892.811,64	83%	288.536,76	26,69%	0,00
42 - TOTAL DAS OUTRAS DESPESAS CUSTEADAS COM RECEITAS ADICIONAIS PARA FINANCIAMENTO DO ENSINO (38 + 39 + 40 + 41)	2.065.000,00	1.320.700,00	1.111.672,08	84%	430.187,94	32,57%	0,00
43 - TOTAL GERAL DAS DESPESAS COM EDUCAÇÃO (28+42)	12.114.160,00	12.243.560,00	11.947.284,65	183,37%	7.167.990,72	94,26%	0,00

RESTOS A PAGAR INSCRITOS COM DISPONIBILIDADE FINANCEIRA DE RECURSOS DE IMPOSTOS VINCULADOS AO ENSINO	SALDO ATÉ O BIMESTRE	CANCELADO EM <EXERCÍCIO> (j)
44 - RESTOS A PAGAR DE DESPESAS COM MDE	0,00	0,00
44.1 - Executadas com Recursos de Impostos Vinculados ao Ensino	0,00	0,00
44.2 - Executadas com Recursos do FUNDEB	0,00	0,00
CONTROLE DA DISPONIBILIDADE FINANCEIRA	FUNDEB	SALÁRIO EDUCAÇÃO
45- SALDO FINANCEIRO EM 31 DE DEZEMBRO DE <EXERCÍCIO ANTERIOR>	31.537,56	143.777,37
46- (+) INGRESSO DE RECURSOS ATÉ O BIMESTRE	4.101.108,11	125.627,89
47- (-) PAGAMENTOS EFETUADOS ATÉ O BIMESTRE	4.133.312,09	141.651,18
47.1 - Orçamento do Exercício	4.133.312,09	141.651,18
47.2 - Restos a Pagar	0,00	0,00
48- (+) RECEITA DE APLICAÇÃO FINANCEIRA DOS RECURSOS ATÉ O BIMESTRE	671,70	1.849,85
49- (=) DISPONIBILIDADE FINANCEIRA ATÉ O BIMESTRE	5,28	129.603,93
50 - (+) Ajustes	0,00	612,78
50.1 - (+) Retenções	0,00	612,78
50.2 - (-) Valores a recuperar	0,00	0,00
50.3 - (+) Outros valores extraorçamentários	0,00	0,00
50.4 - (+) Conciliação Bancária	0,00	0,00
51 - (=) SALDO FINANCEIRO CONCILIADO	5,28	130.216,71

FONTES: Sistema: <CONTABILIS>, Unidade Responsável: <SIRIRI-SE>, Emissão: <14/09/2020>.

¹ Limites mínimos anuais a serem cumpridos no encerramento do exercício.

² Art. 21, § 2º, Lei 11.494/2007: "Até 5% dos recursos recebidos à conta dos Fundos, inclusive relativos à complementação da União recebidos nos termos do §1º do art. 6º desta Lei, poderão ser utilizados no 1º trimestre do exercício imediatamente subsequente, mediante abertura de crédito adicional."

³ Caput do artigo 212 da CF/1988

⁴ Os valores referentes à parcela dos Restos a Pagar inscritos sem disponibilidade financeira vinculada à educação deverão ser informados somente no RREO do último bimestre do exercício.

⁵ Limites mínimos anuais a serem cumpridos no encerramento do exercício, no âmbito de atuação prioritária, conforme LDB, art. 11, V.

⁶ Nos cinco primeiros bimestres do exercício o acompanhamento poderá ser feito com base na despesa empenhada ou na despesa liquidada. No último bimestre do exercício, o valor deverá corresponder ao total da despesa empenhada.

⁷ Essa coluna poderá ser apresentada somente no último bimestre


ROSIR ROSA DE OLIVEIRA
PREFEITO MUNICIPAL


ISABELLA SANTOS MOURA TEIXEIRA
CONTADORA CRC/SE Nº 8.077


LILIA CRISTINA SANTOS OLIVEIRA
SECRETARIA DE FINANÇAS


ELISEU VIEIRA DOS SANTOS
SECRETÁRIO DE CONTROLE INTERNO

MUNICÍPIO DE SIRIRI
RELATÓRIO RESUMIDO DA EXECUÇÃO ORÇAMENTÁRIA
DEMONSTRATIVO DAS RECEITAS DE OPERAÇÕES DE CRÉDITO E DESPESAS DE CAPITAL
ORÇAMENTOS FISCAL E DA SEGURIDADE SOCIAL
PERÍODO DE REFERÊNCIA: JULHO Á AGOSTO DE 2020

RREO – ANEXO 9 (LRF, art.53, § 1º, inciso I)

Em Reais

<u>RECEITAS</u>	PREVISÃO ATUALIZADA (a)	RECEITAS REALIZADAS Até o bimestre (b)			SALDO NÃO REALIZADO (c) = (a - b)
RECEITAS DE OPERAÇÕES DE CREDITO (I)	-	-			-
	DOTAÇÃO ATUALIZADA (d)	DESPESAS EMPENHADAS (e)	DESPESAS LIQUIDADAS	DESPESAS INSCRITAS EM RESTOS A PAGAR NÃO PROCESSADOS	SALDO NÃO EXECUTADO (f) = (d - e)
SEM MOVIMENTO					
DESPESAS DE CAPITAL	-	-	-	-	-
(-) Incentivos Fiscais a Contribuinte	-	-	-	-	-
(-) Incentivos Fiscais a Contribuinte por Instituições Financeiras	-	-	-	-	-
DESPESA DE CAPITAL LIQUIDA (II)	-	-	-	-	-

FONTE: Sistema: <CONTABILIS>, Unidade Responsável: <SIRIRI-SE>, Emissão: <14/09/2020>.


Notas:


¹ < Operações de Crédito descritas na CF, art. 167, inciso III >

² Durante o exercício, somente as despesas liquidadas são consideradas executadas. No encerramento do exercício, as despesas não liquidadas inscritas em restos a

- a) Despesas liquidadas, consideradas aquelas em que houve a entrega do material ou serviço, nos termos do art. 63 da Lei 4.320/64;
- b) Despesas empenhadas, mas não liquidadas, inscritas em Restos a Pagar não-processados, consideradas liquidadas no encerramento do exercício, por força do art.35, inciso II da Lei 4.320/64.


JOSE ROSA DE OLIVEIRA
PREFEITO MUNICIPAL


ISABELLA SANTOS MOURA TEIXEIRA


LILIA CRISTINA SANTOS OLIVEIRA
SECRETARIA DE FINANÇAS


ELISEU VIEIRA DOS SANTOS

MUNICÍPIO DE SIRIRI
 RELATÓRIO RESUMIDO DA EXECUÇÃO ORÇAMENTÁRIA
DEMONSTRATIVO DA PROJEÇÃO ATUARIAL DO REGIME PRÓPRIO DE PREVIDÊNCIA DOS SERVIDORES
 ORÇAMENTO DA SEGURIDADE SOCIAL
 PERÍODO DE REFERÊNCIA: JULHO Á AGOSTO DE 2020

RREO – ANEXO 10 (LRF, art. 53, § 1º, inciso II)

Em Reais

EXERCÍCIO	RECEITAS PREVIDENCIÁRIAS (a)	DESPESAS PREVIDENCIÁRIAS (b)	RESULTADO PREVIDENCIÁRIO (c) = (a - b)	SALDO FINANCEIRO DO EXERCÍCIO (d) = ("d" exerc. Anterior) + (c)
SEM MOVIMENTO				

FONTE: Sistema: <CONTABILIS>, Unidade Responsável: <SIRIRI-SE>, Emissão: <14/09/2020>.

I Projeção atuarial elaborada em <DATA DA AVALLAÇÃO> e oficialmente enviada para o Ministério da Previdência Social – MPS.


 JOSE ROSA DE OLIVEIRA
 PREFEITO MUNICIPAL


 ISABELLA SANTOS MOURA TEIXEIRA
 CONTADORA CRC/SE Nº 8.077


 LILIA CRISTINA SANTOS OLIVEIRA
 SECRETÁRIA DE FINANÇAS


 ELISEU VIEIRA DOS SANTOS
 SECRETÁRIO DE CONTROLE INTERNO

MUNICÍPIO DE SIRIRI
RELATÓRIO RESUMIDO DA EXECUÇÃO ORÇAMENTÁRIA
DEMONSTRATIVO DA RECEITA DE ALIENAÇÃO DE ATIVOS E APLICAÇÃO DOS RECURSOS
ORÇAMENTOS FISCAL E DA SEGURIDADE SOCIAL
PERÍODO DE REFERÊNCIA: JULHO A AGOSTO DE 2020

Em Reais

RECEITAS	PREVISÃO ATUALIZADA (a)	RECEITAS REALIZADAS (b)				SALDO (c) = (a-b)	
RECEITAS DE ALIENAÇÃO DE ATIVOS (I) Receita de Alienação de Bens Móveis Receita de Alienação de Bens Imóveis							
DESPESAS	DOTAÇÃO ATUALIZADA (d)	DESPESAS EMPENHADAS (e)	DESPESAS LIQUIDADAS	DESPESAS PAGAS	DESPESAS INSCRITAS EM RESTOS A PAGAR (FONTE DE RECURSOS ALICATADO)	PAGAMENTO DE RESTOS A PAGAR (g)	SALDO (h) = (d-e)
APLICAÇÃO DOS RECURSOS DA ALIENAÇÃO DE ATIVOS (II) Despesas de Capital Investimentos Inversões Financeiras Amortização da Dívida Despesas Correntes dos Regimes de Previdência Regime Próprio dos Servidores Públicos							
SALDO FINANCEIRO A APLICAR	<EXERCÍCIO ANTERIOR> (i)	<EXERCÍCIO> (j) = (b - (III + IIg))				SALDO ATUAL (k) = (III + IIIj)	
VALOR (III)							

SEM MOVIMENTO

FONTE: Sistema: <CONTABILIS>, Unidade Responsável: <SIRIRI-SE>, Emissão: <14/09/2020>.


JOSE ROSA DE OLIVEIRA
PREFEITO MUNICIPAL


LÍLIA CRISTINA SANTOS OLIVEIRA
SECRETÁRIA DE FINANÇAS


ELISEU VIEIRA DOS SANTOS
SECRETÁRIO DE CONTROLE INTERNO


ISABELLA SANTOS MOURA TEIXEIRA
CONTADORA CRC/SE Nº 8.077

MUNICÍPIO DE SIRIRI
RELATÓRIO RESUMIDO DA EXECUÇÃO ORÇAMENTÁRIA
DEMONSTRATIVO DAS RECEITAS E DESPESAS COM AÇÕES E SERVIÇOS PÚBLICOS DE SAÚDE
ORÇAMENTOS FISCAL E DA SEGURIDADE SOCIAL
PERÍODO DE REFERÊNCIA: JULHO À AGOSTO DE 2020

RRÉO – ANEXO 12 (LC 141/2012, art. 35)

RS 1,00

RECEITAS RESULTANTES DE IMPOSTOS E TRANSFERÊNCIAS CONSTITUCIONAIS E LEGAIS	PREVISÃO INICIAL	PREVISÃO ATUALIZADA (a)	RECEITAS REALIZADAS	
			Até o Bimestre (b)	% (b/a)x100
RECEITA DE IMPOSTOS (I)	1.708.500,00	1.708.500,00	1.260.089,09	73,75%
IPTU	8.000,00	8.000,00	16.410,06	205,13%
Multas, Juros de Mora, Dívida Ativa e Outros Encargos - IPTU	1.000,00	1.000,00	103,83	10,38%
ITBI	38.500,00	38.500,00	24.439,99	63,48%
Multas, Juros de Mora, Dívida Ativa e Outros Encargos - ITBI	0,00	0,00	0,00	#DIV/0!
ISS	1.000.000,00	1.000.000,00	429.620,76	42,96%
Multas, Juros de Mora, Dívida Ativa e Outros Encargos - ISS	0,00	0,00	0,00	#DIV/0!
IRRF	661.000,00	661.000,00	789.514,45	119,44%
RECEITA DE TRANSFERÊNCIAS CONSTITUCIONAIS E LEGAIS (II)	18.579.100,00	17.730.000,00	8.665.909,50	48,88%
Cota-Parte FPM	10.349.100,00	9.500.000,00	5.340.930,06	56,22%
Cota-Parte ITR	10.000,00	10.000,00	1.567,95	15,68%
Cota-Parte IPVA	200.000,00	200.000,00	148.653,84	74,33%
Cota-Parte ICMS	8.000.000,00	8.000.000,00	3.173.188,33	39,66%
Cota-Parte IPI-Exportação	10.000,00	10.000,00	1.569,32	15,69%
ICMS Desoneração (LC 87/96)	10.000,00	10.000,00	0,00	0,00%
TOTAL DAS RECEITAS RESULTANTES DE IMPOSTOS E TRANSFERÊNCIAS CONSTITUCIONAIS E LEGAIS - (III) = (I) + (II)	20.287.600,00	19.438.500,00	9.925.998,59	51,06%

DESPESAS COM AÇÕES E SERVIÇOS PÚBLICOS DE SAÚDE (ASPS) – POR SUBFUNÇÃO E CATEGORIA ECONÔMICA	DOTAÇÃO INICIAL	DOTAÇÃO ATUALIZADA (c)	DESPESAS EMPENHADAS		DESPESAS LIQUIDADAS		DESPESAS PAGAS		Inscritas em Restos a Pagar não Processados (g)
			Até o Bimestre (d)	% (d/c) x 100	Até o Bimestre (e)	% (e/c) x 100	Até o Bimestre (f)	% (f/c) x 100	
ATENÇÃO BÁSICA (IV)	3.510.280,00	4.250.880,00	4.002.501,38	94,16%	2.548.081,21	0,599424404	2.414.435,05	0,567984758	1.454.420,17
Despesa Corrente	3.483.780,00	4.236.380,00	3.999.301,38	94,40%	2.544.881,21	0,600720712	2.411.235,05	0,569173457	1.454.420,17
Despesa de Capital	26.500,00	14.500,00	3.200,00	22,07%	3.200,00	0,220689655	3.200,00	0,220689655	0,00
ASSISTÊNCIA HOSPITALAR E AMBULATORIAL (V)	16.000,00	37.500,00	28.188,00	75,17%	17.100,00	0,456	17.100,00	0,456	11.088,00
Despesa Corrente	15.000,00	36.500,00	28.188,00	77,23%	17.100,00	0,468493151	17.100,00	0,468493151	11.088,00
Despesa de Capital	1.000,00	1.000,00	0,00	0,00%	0,00	0	0	0	0,00
SUORTE PROFILÁTICO E TERAPÊUTICO (VI)	40.000,00	10.000,00	0,00	0,00%	0,00	0	0,00	0	0,00
Despesa Corrente	40.000,00	10.000,00	0,00	0,00%	0,00	0	0	0	0,00
Despesa de Capital	0,00	0,00	0,00	0,00%	0,00	#DIV/0!	0,00	#DIV/0!	0,00
VIGILÂNCIA SANITÁRIA (VII)	4.000,00	4.000,00	0,00	0,00%	0,00	0	0,00	0	0,00
Despesa Corrente	4.000,00	4.000,00	0,00	0,00%	0,00	0	0	0	0,00
Despesa de Capital	0,00	0,00	0,00	0,00%	0,00	#DIV/0!	0,00	#DIV/0!	0,00
VIGILÂNCIA EPIDEMIOLÓGICA (VIII)	60.000,00	13.000,00	0,00	0,00%	0,00	0	0,00	0	0,00
Despesa Corrente	59.000,00	12.000,00	0,00	0,00%	0,00	0	0	0	0,00
Despesa de Capital	1.000,00	1.000,00	0,00	0,00%	0,00	0	0	0	0,00
ALIMENTAÇÃO E NUTRIÇÃO (IX)	0,00	0,00	0,00	#DIV/0!	0,00	#DIV/0!	0,00	#DIV/0!	0,00
Despesa Corrente	0,00	0,00	0,00	#DIV/0!	0,00	#DIV/0!	0,00	#DIV/0!	0,00
Despesa de Capital	0,00	0,00	0,00	#DIV/0!	0,00	#DIV/0!	0,00	#DIV/0!	0,00
OUTRAS SUBFUNÇÕES (X)	20.300,00	8.300,00	0,00	0,00%	0,00	0	0,00	0	0,00
Despesa Corrente	19.300,00	8.300,00	0,00	0,00%	0,00	0	0	0	0,00
Despesa de Capital	1.000,00	0,00	0,00	#DIV/0!	0,00	#DIV/0!	0,00	#DIV/0!	0,00
TOTAL DAS DESPESAS COM SAÚDE (XI)=(IV+V+VI+VII+VIII+IX+X)	3.650.580,00	4.323.680,00	4.030.689,38	93,22%	2.565.181,21	0,593286555	2.431.535,05	0,562376274	1.465.508,17

APURAÇÃO DO CUMPRIMENTO DO LIMITE MÍNIMO PARA APLICAÇÃO EM ASPS	DESPESA EMPENHADA (d)	DESPESA LIQUIDADADA (e)	DESPESA PAGA (f)
TOTAL DAS DESPESAS COM ASPS (XII) = (XI)	4.030.689,38	2.565.181,21	2.431.535,05
(-) Restos a Pagar Não Processados Inscritos Indevidamente no Exercício sem Disponibilidade Financeira (XIII)	0,00	0,00	0,00
(-) Despesas Custeadas com Recursos Vinculados à Parcela do Percentual Mínimo que não foi Aplicada em ASPS em Exercícios Anteriores (XIV)	0,00	0,00	0,00
(-) Despesas Custeadas com Disponibilidade de Caixa Vinculada aos Restos a Pagar Cancelados (XV)	0,00	0,00	0,00
(g) VALOR APLICADO EM ASPS (XVI) = (XII - XIII - XIV - XV)	4.030.689,38	2.565.181,21	2.431.535,05
Despesa Mínima a ser Aplicada em ASPS (XVII) = (III) x 15% (LC 141/2012)			1.488.899,79
Despesa Mínima a ser Aplicada em ASPS (XVII) = (III) x % (Lei Orgânica Municipal)			
Diferença entre o Valor Aplicado e a Despesa Mínima a ser Aplicada (XVIII) = (XVI (d ou e) - XVII)			1.076.281,42
Limite não Cumprido (XIX) = (XVIII) (Quando valor for inferior a zero)			
PERCENTUAL DA RECEITA DE IMPOSTOS E TRANSFERÊNCIAS CONSTITUCIONAIS E LEGAIS APLICADO EM ASPS (XVI / III) * 100 (mínimo de 15% conforme LC nº 141/2012 ou % da Lei Orgânica Municipal)	40,60739424	25,84%	

CONTROLE DO VALOR REFERENTE AO PERCENTUAL MÍNIMO NÃO CUMPRIDO EM EXERCÍCIOS ANTERIORES PARA FINS DE APLICAÇÃO DOS RECURSOS VINCULADOS CONFORME ARTIGOS 25 E 26 DA LC 141/2012	LIMITE NÃO CUMPRIDO				
	Saldo Inicial (exercício atual) (h)	Despesas Custeadas no Exercício de Referência			Saldo Final (não aplicado) (l) = (h - (i ou j))
		Empenhada (i)	Liquidada (j)	Paga (k)	
Diferença de limite não cumprido em 2020 (saldo final = XIXd)					-
Diferença de limite não cumprido em 2019 (saldo inicial igual ao saldo final do demonstrativo do exercício anterior)					-
Diferença de limite não cumprido em Exercícios Anteriores (saldo inicial igual ao saldo final do demonstrativo do exercício anterior)					-
TOTAL DA DIFERENÇA DE LIMITE NÃO CUMPRIDO EM EXERCÍCIOS ANTERIORES (XX)	-	-	-	-	-

EXECUÇÃO DE RESTOS A PAGAR										
Exercício do Empenho ²	Valor Mínimo para Aplicação em ASPS (m)	Valor Aplicado em ASPS no Exercício (n)	Valor Aplicado além do Limite Mínimo (o) = (n - m), se < 0, então (o) = 0	Total Inscrito em RP no exercício (p)	RPNP Inscritos Indevidamente no Exercício sem Disponibilidade Financeira (q) = (XIII d)	Valor Inscrito em RP considerado no Limite (r) = (p - (o + q)), se < 0, então (r) = 0	Total de RP pagos (s)	Total de RP a pagar (t)	Total de RP Cancelados ou Prescritos (u)	Diferença entre o valor aplicado além do limite e o total de RP cancelado (v) = ((o + q) - u)
Empenhos de 2020 (regra nova)			0,00		0,00	0,00				0,00
Empenhos de 2019 (regra nova)	2.661.535,11	4.849.659,48	2.188.124,37	80.223,14	0,00	-2.107.901,23	94,65	96.730,49	10,02	2.188.114,35
Empenhos de 2018	2.722.492,90	3.917.898,16	1.195.405,26	20.194,55	0,00	-1.175.210,71	153.525,09	36.312,92	10.566,06	1.184.839,20
Empenhos de 2017	2.441.288,11	4.051.240,46	1.609.952,35	234.124,55	0,00	-1.375.827,80	65.551,06	168.613,49		1.609.952,35
Empenhos de 2016 e anteriores	2.041.914,62	2.745.099,33	703.184,71	1.030.023,58	0,00	326.838,87	16.417,21	213.266,06	800.340,31	-97.155,60

TOTAL DOS RESTOS A PAGAR CANCELADOS OU PRESCRITOS ATÉ O FINAL DO EXERCÍCIO ATUAL QUE AFETARAM O CUMPRIMENTO DO LIMITE (XXI) (soma dos saldos negativos da coluna "v")	
TOTAL DOS RESTOS A PAGAR CANCELADOS OU PRESCRITOS ATÉ O FINAL DO EXERCÍCIO ANTERIOR QUE AFETARAM O CUMPRIMENTO DO LIMITE (XXII) (valor informado no demonstrativo do exercício anterior)	
TOTAL DOS RESTOS A PAGAR CANCELADOS OU PRESCRITOS NO EXERCÍCIO ATUAL QUE AFETARAM O CUMPRIMENTO DO LIMITE (XXIII) = (XXI - XXII) (Artigo 24 § 1º e 2º da LC 141/2012)	0,00

CONTROLE DOS RESTOS A PAGAR CANCELADOS OU PRESCRITOS PARA FINS DE APLICAÇÃO DA DISPONIBILIDADE DE CAIXA CONFORME ARTIGO 24, §1º E 2º DA LC 141/2012	RESTOS A PAGAR CANCELADOS OU PRESCRITOS				
	Saldo Inicial (w)	Despesas custeadas no exercício de referência			Saldo Final (não aplicado) (aa) = (w - (x ou y)) ²
		Empenhada (x)	Liquidada (y)	Paga (z)	
Restos a pagar cancelados ou prescritos em 2020 a serem compensados (XXIV) (saldo inicial = XXIII)					0,00
Restos a pagar cancelados ou prescritos em 2019 a serem compensados (XXV) (saldo inicial igual ao saldo final do demonstrativo do exercício anterior)					0,00
Restos a pagar cancelados ou prescritos em exercícios anteriores a serem compensados (XXVI) (saldo inicial igual ao saldo final do demonstrativo do exercício anterior)					0,00
TOTAL DE RESTOS A PAGAR CANCELADOS OU PRESCRITOS A COMPENSAR (XXVII)	0,00	0,00	0,00	0,00	0,00

RECEITAS ADICIONAIS PARA O FINANCIAMENTO DA SAÚDE NÃO COMPUTADAS NO CÁLCULO DO MÍNIMO	PREVISÃO INICIAL	PREVISÃO ATUALIZADA (a)	RECEITAS REALIZADAS	
			Até o Bimestre (b)	% (b/a)x100
RECEITAS DE TRANSFERÊNCIAS PARA A SAÚDE (XXVIII)	0,00	0,00	2.858.254,42	#DIV/0!
Provenientes da União	0,00	0,00	2.839.166,96	#DIV/0!
Provenientes dos Estados	0,00	0,00	19.087,46	#DIV/0!
Provenientes de Outros Municípios	0,00	0,00	0,00	#DIV/0!
RECEITA DE OPERAÇÕES DE CRÉDITO INTERNAS E EXTERNAS VINCULADAS A SAÚDE (XXIX)	0,00	0,00	0,00	#DIV/0!
OUTRAS RECEITAS (XXX)	0,00	0,00	4.856,18	#DIV/0!
TOTAL DE RECEITAS ADICIONAIS PARA FINANCIAMENTO DA SAÚDE (XXX) = (XXVIII + XXIX + XXX)	0,00	0,00	2.863.110,60	#DIV/0!

DESPESAS COM SAÚDE NÃO COMPUTADAS NO CÁLCULO DO MÍNIMO

DESPESAS COM SAÚDE POR SUBFUNÇÕES E CATEGORIA ECONÔMICA NÃO COMPUTADAS NO CÁLCULO DO MÍNIMO	DOTAÇÃO INICIAL	DOTAÇÃO ATUALIZADA (c)	DESPESAS EMPENHADAS		DESPESAS LIQUIDADAS		DESPESAS PAGAS		Inscritas em Restos a Pagar não Processados (g)
			Até o Bimestre (d)	% (d/c) x 100	Até o Bimestre (e)	% (e/c) x 100	Até o Bimestre (f)	% (f/c) x 100	
ATENÇÃO BÁSICA (XXXII)	4.931.000,00	4.212.200,00	3.785.955,26	89,88%	2.420.953,08	0,574747894	2.393.875,29	0,568319474	1.365.002,18
Despesa Corrente	4.263.000,00	3.999.200,00	3.782.965,26	90,14%	2.417.963,08	32,66%	2.390.885,29	0,597840891	1.365.002,18
Despesa de Capital	668.000,00	213.000,00	2.990,00	0,50%	2.990,00	0,50%	2.990,00	0,014037559	0,00
ASSISTÊNCIA HOSPITALAR E AMBULATORIAL (XXXIII)	233.000,00	73.500,00	68.400,00	93,06%	43.150,00	0,58707483	43.150,00	0,58707483	25.250,00
Despesa Corrente	123.000,00	73.500,00	68.400,00	93,06%	43.150,00	35,85%	43.150,00	0,58707483	25.250,00
Despesa de Capital	110.000,00	0,00	0,00	0,00%	0,00	0,00%	0,00	#DIV/0!	0,00
SUORTE PROFILÁTICO E TERAPÊUTICO (XXXIV)	349.000,00	328.500,00	143.420,40	43,66%	93.242,51	0,283843257	87.097,61	0,265137321	50.177,89
Despesa Corrente	349.000,00	328.500,00	143.420,40	16,34%	93.242,51	12,07%	87.097,61	0,265137321	50.177,89
Despesa de Capital				#DIV/0!		#DIV/0!		#DIV/0!	0,00
VIGILÂNCIA SANITÁRIA (XXXV)	87.000,00	60.000,00	0,00	0,00%	0,00	0	0,00	0	0,00
Despesa Corrente	64.000,00	37.000,00		0,00%		0		0	0,00
Despesa de Capital	23.000,00	23.000,00		0,00%		0		0	0,00
VIGILÂNCIA EPIDEMIOLÓGICA (XXXVI)	108.000,00	221.700,00	203.950,00	91,99%	117.620,41	0,530538611	117.620,41	0,530538611	86.329,59
Despesa Corrente	88.000,00	221.700,00	203.950,00	97,49%	117.620,41	26,87%	117.620,41	0,530538611	86.329,59
Despesa de Capital	20.000,00	0,00	0,00	0,00%	0,00	0,00%	0,00	#DIV/0!	0,00
ALIMENTAÇÃO E NUTRIÇÃO (XXXVII)	0,00	0,00	0,00	#DIV/0!	0,00	#DIV/0!	0,00	#DIV/0!	0,00
Despesa Corrente				#DIV/0!		#DIV/0!		#DIV/0!	0,00
Despesa de Capital				#DIV/0!		#DIV/0!		#DIV/0!	0,00
OUTRAS SUBFUNÇÕES (XXXVIII)	149.000,00	1.031.000,00	904.446,40	87,73%	447.738,70	0,43427614	413.290,70	0,400863919	456.707,70
Despesa Corrente	148.500,00	1.027.500,00	902.556,40	87,84%	445.848,70	0,43391601	411.400,70	0,400389976	456.707,70
Despesa de Capital	500,00	3.500,00	1.890,00	54,00%	1.890,00	0,54	1.890,00	0,54	0,00
TOTAL DAS DESPESAS NÃO COMPUTADAS NO CÁLCULO DO MÍNIMO (XXXIX) = (XXXII + XXXIII + XXXIV + XXXV + XXXVI + XXXVII + XXXVIII)	5.857.000,00	5.926.900,00	5.106.172,06	86,15%	3.122.704,70	0,526869814	3.055.034,01	0,515452262	1.983.467,36


DESPESAS TOTAIS COM SAÚDE EXECUTADAS COM COM RECURSOS PRÓPRIOS E COM RECURSOS TRANSFERIDOS DE OUTROS ENTES	DOTAÇÃO INICIAL	DOTAÇÃO ATUALIZADA (c)	DESPESA EMPENHADAS		DESPESAS LIQUIDADAS		DESPESAS PAGAS		Inscritas em Restos a Pagar não Processados (g)
			Até o Bimestre (d)	% (d/c) x 100	Até o Bimestre (e)	% (e/c) x 100	Até o Bimestre (f)	% (f/c) x 100	
ATENÇÃO BÁSICA (XI) = (IV + XXXII)	8.441.280,00	8.463.080,00	7.788.456,64	92,03%	4.969.034,29	58,71%	4.808.310,34	56,82%	2.819.422,35
ASSISTÊNCIA HOSPITALAR E AMBULATORIAL (XLI) = (V + XXXIII)	249.000,00	111.000,00	96.588,00	87,02%	60.250,00	54,28%	60.250,00	54,28%	36.338,00
SUporte profilático e terapêutico (XLII) = (VI + XXXIV)	389.000,00	338.500,00	143.420,40	42,37%	93.242,51	27,55%	87.097,61	25,73%	50.177,89
VIGILÂNCIA SANITÁRIA (XLIII) = (VII + XXXV)	91.000,00	64.000,00	0,00	0,00%	0,00	0,00%	0,00	0,00%	0,00
VIGILÂNCIA EPIDEMIOLÓGICA (XLIV) = (VIII + XXXVI)	168.000,00	234.700,00	203.950,00	86,90%	117.620,41	50,12%	117.620,41	50,12%	86.329,59
ALIMENTAÇÃO E NUTRIÇÃO (XLV) = (XIX + XXXVII)	0,00	0,00	0,00	#DIV/0!	0,00	#DIV/0!	0,00	#DIV/0!	0,00
OUTRAS SUBFUNÇÕES (XLVI) = (X + XXXVIII)	169.300,00	1.039.300,00	904.446,40	87,02%	447.738,70	43,08%	413.290,70	39,77%	456.707,70
TOTAL DAS DESPESAS COM SAÚDE (XLVII) = (XI + XXXIX)	9.507.580,00	10.250.580,00	9.136.861,44	89,14%	5.687.885,91	55,49%	5.486.569,06	53,52%	3.448.975,53
(-) Despesas executadas com recursos provenientes das transferências de recursos de outros entes ¹				#DIV/0!		#DIV/0!		#DIV/0!	
TOTAL DAS DESPESAS EXECUTADAS COM RECURSOS PRÓPRIOS (XLVIII)	9.507.580,00	10.250.580,00	9.136.861,44	89,14%	5.687.885,91	55,49%	5.486.569,06	53,52%	3.448.975,53

FONTE: Sistema: <CONTABILIS>, Unidade Responsável: <SIRIRI-SE>, Emissão: <14/09/2020>.

¹ Nos cinco primeiros bimestres do exercício, o acompanhamento será feito com base na despesa liquidada. No último bimestre do exercício, o valor deverá corresponder ao total da despesa empenhada.

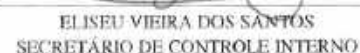
² Até o exercício de 2018, o controle da execução dos restos a pagar considerava apenas os valores dos restos a pagar não processados (regra antiga). A partir do exercício de 2019, o controle da execução dos restos a pagar considera os restos a pagar processados e não processados (regra nova).

³ Essas despesas são consideradas executadas pelo ente transferidor.


JOÃO ROSA DE OLIVEIRA
PREFEITO MUNICIPAL

ISABELLA SANTOS MOURA TEIXEIRA
CONTADORA CRC/SE Nº 8.077


LILIA CRISTINA SANTOS OLIVEIRA
SECRETÁRIA DE FINANÇAS


ELISEU VIEIRA DOS SANTOS
SECRETÁRIO DE CONTROLE INTERNO

MUNICÍPIO DE SIRIRI
 RELATÓRIO RESUMIDO DA EXECUÇÃO ORÇAMENTÁRIA
 DEMONSTRATIVO DAS PARCERIAS PÚBLICO-PRIVADAS
 ORÇAMENTOS FISCAL E DA SEGURIDADE SOCIAL
 PERÍODO DE REFERÊNCIA: JULHO À AGOSTO DE 2020

RREO - Anexo 13 (Lei nº 11.079, de 30.12.2004, arts. 22, 25 e 28)

Em Reais


ESPECIFICAÇÃO	SALDO TOTAL EM 31 DE DEZEMBRO DO EXERCÍCIO ANTERIOR (a)	REGISTROS EFETUADOS EM <EXERCÍCIO>		SALDO TOTAL (c) = (a + b)
		No bimestre	Até o bimestre (b)	
TOTAL DE ATIVOS				
Direitos Futuros				
Ativos Contabilizados na SPE				
Contrapartida para Provisões de PPP				
TOTAL DE PASSIVOS (I)				
Obrigações Não Relacionadas a Serviços				
Contrapartida para Ativos da SPE				
Provisões de PPP				
GARANTIAS DE PPP (II)				
SALDO LÍQUIDO DE PASSIVOS DE PPP				
PASSIVOS CONTINGENTES				
Contraprestações Futuras				
Riscos Não Provisionados				
Outros Passivos Contingentes				
ATIVOS CONTINGENTES				
Serviços Futuros				
Outros Ativos Contingentes				

SEM MOVIMENTO

DESPESAS DE PPP	EXERCÍCI ANTERIOR	EXERCÍCI CORRENT (EC)	<EC + >	<EC + 2>	<EC + 3>	<EC + 4>	<EC + 5>	<EC + 6>	<EC + 7>	<EC + 8>	<EC + 9>
Do Ente Federado											
Das Estatais Não-Dependentes											
TOTAL DAS DESPESAS											
RECEITA CORRENTE LÍQUIDA (RCL)											
TOTAL DAS DESPESAS / RCL (%)											

SEM MOVIMENTO

Nota:
 FONTE: Sistema: <CONTABILIS>, Unidade Responsável: <SIRIRI-SE>, Emissão: <14/09/2020>.


 JOSE ROSA DE OLIVEIRA
 PREFEITO MUNICIPAL


 LILIA CRISTINA SANTOS OLIVEIRA
 SECRETÁRIA DE FINANÇAS


 ISABELLA SANTOS MOURA TEIXEIRA
 CONTADORA CRC/SE Nº 8.077


 ELISEU VIEIRA DOS SANTOS
 SECRETÁRIO DE CONTROLE INTERNO

MUNICÍPIO DE SIRIRI
DEMONSTRATIVO SIMPLIFICADO DO RELATÓRIO RESUMIDO DA EXECUÇÃO ORÇAMENTÁRIA
 ORÇAMENTOS FISCAL E DA SEGURIDADE SOCIAL
 PERÍODO DE REFERÊNCIA: JULHO Á AGOSTO DE 2020

RREO - Anexo XIV (LRF, Art. 48)

BALANÇO ORÇAMENTÁRIO	Até o Bimestre
RECEITAS	
Previsão Inicial	42.000.000,00
Previsão Atualizada	42.000.000,00
Receitas Realizadas	23.189.086,42
Déficit Orçamentário	176.164,75
Saldos de Exercícios Anteriores (Utilizados para Créditos Adicionais)	
DESPESAS	
Dotação Inicial	42.000.000,00
Créditos Adicionais	750.680,60
Dotação Atualizada	42.750.680,60
Despesas Empenhadas	39.339.180,91
Despesas Liquidadas	23.365.251,17
Despesas Pagas	22.308.524,65
Superávit Orçamentário	
DESPESAS POR FUNÇÃO/SUBFUNÇÃO	Até o Bimestre
Despesas Empenhadas	39.339.180,91
Despesas Liquidadas	23.365.251,17
RECEITA CORRENTE LÍQUIDA - RCL	Até o Bimestre
Receita Corrente Líquida	36.023.324,54
RECEITAS E DESPESAS DOS REGIMES DE PREVIDÊNCIA	Até o Bimestre
Regime Geral de Previdência Social	
Receitas Previdenciárias Realizadas(I)	
Despesas Previdenciárias Liquidadas(II)	
Resultado Previdenciário (III) = (I - II)	
Regime Próprio de Previdência dos Servidores	
Receitas Previdenciárias Realizadas(IV)	
Despesas Previdenciárias Liquidadas(V)	
Resultado Previdenciário (VI) = (IV - V)	

RESULTADOS NOMINAL E PRIMÁRIO	Meta Fixada no Anexo de Metas Fiscais da LDO (a)	Resultado Apurado Até o Bimestre (b)	% em Relação à Meta (b/a)
Resultado Nominal	4.400.000,00	300.434,47	6,83
Resultado Primário	450,00	285.034,25	63.340,94

RESTOS A PAGAR A PAGAR POR PODER E MINISTÉRIO PÚBLICO	Inscrição	Cancelamento Até o Bimestre	Pagamento até o Bimestre	Saldo a Pagar
RESTOS A PAGAR PROCESSADOS	770.176,91	-	619.406,62	150.770,29
Poder Executivo	770.176,91	-	619.406,62	150.770,29
Poder Legislativo	-	-	-	-
Poder Judiciário	-	-	-	-
Ministério Público	-	-	-	-
RESTOS A PAGAR NÃO-PROCESSADOS	1.345.371,14	-	734.054,08	611.317,06
Poder Executivo	1.338.930,74	-	727.613,68	611.317,06
Poder Legislativo	6.440,40	-	6.440,40	-
Poder Judiciário	-	-	-	-
Ministério Público	-	-	-	-
TOTAL	2.115.548,05	-	1.353.460,70	762.087,35

DESPESAS COM MANUTENÇÃO E DESENVOLVIMENTO DO ENSINO	Valor Apurado Até o Bimestre	Limites Constitucionais Anuais	
		% Mínimo a Aplicar no Exercício	% Aplicado Até o Bimestre
Mínimo Anual de <18% / 25%> das Receitas de Impostos na Manutenção e Desenvolvimento do Ensino	2.368.240,16	<18% / 25%>	42,46%
Mínimo Anual de 60% do FUNDEB na Remuneração do Magistério com Ensino Fundamental e Médio	-	0%	-
Mínimo Anual de 60% do FUNDEB na Remuneração do Magistério com Educação Infantil e Ensino Fundamental	4.133.313,09	60%	85,80%
Complementação da União ao FUNDEB	-	R\$4.500.000,00	-

RECEITAS DE OPERAÇÕES DE CRÉDITO E DESPESAS DE CAPITAL	Valor Apurado Até o Bimestre	Saldo não realizado
Receita de Operação de Crédito		
Despesa de Capital Líquida		


PROJEÇÃO ATUARIAL DOS REGIMES DE PREVIDÊNCIA	Exercício	10º Exercício	20º Exercício	35º Exercício
Regime Geral de Previdência Social	-	-	-	-
Receitas Previdenciárias (I)				
Despesas Previdenciárias (II)				
Resultado Previdenciário (III) = (I - II)				
Regime Próprio de Previdência dos Servidores	-	-	-	-
Receitas Previdenciárias (IV)				
Despesas Previdenciárias (V)				
Resultado Previdenciário (VI) = (IV - V)				

RECEITA DA ALIENAÇÃO DE ATIVOS E APLICAÇÃO DOS RECURSOS	Valor Apurado Até o Bimestre	Saldo a Realizar	
Receita de Capital Resultante da Alienação de Ativos			
Aplicação dos Recursos da Alienação de Ativos			
DESPESAS COM AÇÕES E SERVIÇOS PÚBLICOS DE SAÚDE	Valor apurado Até o Bimestre	Limite Constitucional Anual	
		% Mínimo a Aplicar no Exercício	% Aplicado Até o Bimestre
Despesas com Ações e Serviços Públicos de Saúde executadas com recursos de impostos	2.565.181,21	15%	25,84%
DESPESAS DE CARÁTER CONTINUADO DERIVADAS DE PPP	Valor Apurado no Exercício Corrente		
Total das Despesas / RCL (%)			


 JOSE ROSA DE OLIVEIRA
 PREFEITO MUNICIPAL


 ISABELLA SANTOS MOURA TEIXEIRA
 CONTADORA CRC/SE Nº 8.077


 LILIA CRISTINA SANTOS OLIVEIRA
 SECRETÁRIA DE FINANÇAS


 ELISEU VIEIRA DOS SANTOS
 SECRETÁRIO DE CONTROLE INTERNO