



ESTADO DE SERGIPE
MUNICÍPIO DE SIRIRI
Balanco Orçamentário

RREO – Anexo I (LRF, Art. 52, inciso I, alíneas "a" e "b" do inciso II e §1º)

NOVEMBRO-DEZEMBRO/2022

R\$ 1,00

RECEITAS	PREVISÃO INICIAL	PREVISÃO ATUALIZADA (a)	RECEITAS REALIZADAS				SALDO A REALIZAR (a-c)
			No Bimestre (b)	% (b/a)	Até o Bimestre (c)	% (c/a)	
RECEITAS (EXCETO INTRA-ORÇAMENTÁRIAS) (I)	45.000.000,00	45.000.000,00	8.791.799,62	19,54	50.073.913,92	111,28	-5.073.913,92
RECEITAS CORRENTES	44.112.800,00	44.112.800,00	8.781.799,62	19,90	49.178.163,92	111,48	-5.065.363,92
IMPOSTOS, TAXAS E CONTRIBUIÇÕES DE MELHORIA	2.277.800,00	2.277.800,00	863.594,52	37,91	3.830.396,22	168,16	-1.552.596,22
IMPOSTOS	2.206.800,00	2.206.800,00	859.684,62	38,95	3.781.609,83	171,36	-1.574.809,83
TAXAS	71.000,00	71.000,00	3.909,90	5,50	48.786,39	68,71	22.213,61
CONTRIBUIÇÕES	760.000,00	760.000,00	86.514,63	11,38	519.487,99	68,35	240.512,01
CONTRIBUIÇÃO PARA O CUSTEIO DO SERVIÇO DE ILUMINAÇÃO PÚBLICA	760.000,00	760.000,00	86.514,63	11,38	519.487,99	68,35	240.512,01
RECEITA PATRIMONIAL	36.700,00	36.700,00	85.694,63	233,50	552.709,34	1.506,02	-516.009,34
VALORES MOBILIÁRIOS	36.700,00	36.700,00	85.694,63	233,50	552.709,34	1.506,02	-516.009,34
TRANSFERÊNCIAS CORRENTES	41.006.100,00	41.006.100,00	7.733.315,22	18,85	44.233.385,86	107,87	-3.227.285,86
TRANSFERÊNCIAS DA UNIÃO E DE SUAS ENTIDADES	26.966.900,00	26.966.900,00	5.111.739,08	18,95	29.112.737,01	107,95	-2.145.837,01
TRANSFERÊNCIAS DOS ESTADOS E DO DISTRITO FEDERAL E DE SUAS I	7.119.000,00	7.119.000,00	818.610,56	11,49	5.477.758,22	76,94	1.641.241,78
TRANSFERÊNCIAS DE OUTRAS INSTITUIÇÕES PÚBLICAS	6.920.200,00	6.920.200,00	1.802.965,58	26,05	9.642.890,63	139,34	-2.722.690,63
OUTRAS RECEITAS CORRENTES	32.200,00	32.200,00	12.680,62	39,38	42.184,51	131,00	-9.984,51
INDENIZAÇÕES, RESTITUIÇÕES E RESSARCIMENTOS	32.200,00	32.200,00	12.680,62	39,38	42.184,51	131,00	-9.984,51
RECEITAS DE CAPITAL	887.200,00	887.200,00	10.000,00	1,12	895.750,00	100,96	-8.550,00
ALIENAÇÃO DE BENS	5.000,00	5.000,00	0,00	0,00	0,00	0,00	5.000,00
ALIENAÇÃO DE BENS MÓVEIS	5.000,00	5.000,00	0,00	0,00	0,00	0,00	5.000,00
TRANSFERÊNCIAS DE CAPITAL	882.200,00	882.200,00	10.000,00	1,13	895.750,00	101,53	-13.550,00
TRANSFERÊNCIAS DA UNIÃO E DE SUAS ENTIDADES	757.200,00	757.200,00	0,00	0,00	579.750,00	76,56	177.450,00
TRANSFERÊNCIAS DOS ESTADOS E DO DISTRITO FEDERAL E DE SUAS I	125.000,00	125.000,00	10.000,00	8,00	316.000,00	252,80	-191.000,00
RECEITAS (INTRA-ORÇAMENTÁRIAS) (II)	-	-	-	-	-	-	-
SUBTOTAL DAS RECEITAS (III) = (I + II)	45.000.000,00	45.000.000,00	8.791.799,62	19,54	50.073.913,92	111,28	-5.073.913,92
OPERAÇÕES DE CRÉDITO / REFINANCIAMENTO (IV)	-	-	-	-	-	-	0
Operações de Crédito Internas	-	-	-	-	-	0,00	0
Mobiliária	-	-	-	-	-	-	0
Contratual	-	-	-	-	-	-	0
Operações de Crédito Externas	-	-	-	-	-	0,00	0
Mobiliária	-	-	-	-	-	-	0
Contratual	-	-	-	-	-	-	0
TOTAL DAS RECEITAS (V) = (III + IV)	45.000.000,00	45.000.000,00	8.791.799,62	19,54	50.073.913,92	111,28	-5.073.913,92
DÉFICIT (VI)	-	-	-	-	-	-	0
TOTAL COM DÉFICIT (VII) = (V + VI)	45.000.000,00	45.000.000,00	8.791.799,62	19,54	50.073.913,92	-	-5.073.913,92
SALDOS DE EXERCÍCIOS ANTERIORES	-	1.899.500,00	-	-	1.899.500,00	-	0
Recursos Arrecadados em Exercícios Anteriores - RPPS	-	1.899.500,00	-	-	1.899.500,00	-	0
Superávit Financeiro Utilizado para Créditos Adicionais	-	1.899.500,00	-	-	1.899.500,00	-	0


DESPESAS	DOTAÇÃO INICIAL (d)	DOTAÇÃO ATUALIZADA (e)	DESPESAS EMPENHADAS		SALDO A EMPENHAR (g) = (e-f)	DESPESAS LIQUIDADAS		SALDO A LIQUIDAR (l) = (e-h)	DESPESAS PAGAS ATÉ O BIMESTRE (j)	INSCRIÇÕES R\$ NÃO PROCESSADOS (k)
			No Bimestre	Até o Bimestre (f)		No Bimestre	Até o Bimestre (h)			
DESPESAS (EXCETO INTRA-ORÇAMENTÁRIAS) (VIII)	44.999.000,00	50.011.145,00	2.718.533,95	49.716.948,77	294.196,23	9.873.404,50	49.379.078,86	632.066,14	48.865.306,07	337.869,91
DESPESAS CORRENTES	40.102.930,00	47.731.635,00	2.925.779,70	47.442.233,77	289.401,23	9.260.333,32	47.172.450,40	559.184,60	46.751.677,61	269.783,37
PESSOAL E ENCARGOS SOCIAIS	25.234.370,00	30.979.147,74	2.862.363,10	30.926.037,13	53.110,61	6.115.178,40	30.926.037,13	53.110,61	30.513.111,82	0,00
OUTRAS DESPESAS CORRENTES	14.868.560,00	16.752.487,26	63.416,60	16.516.196,64	236.290,62	3.145.154,92	16.246.413,27	506.073,99	16.238.565,79	269.783,37
DESPESAS DE CAPITAL	4.534.600,00	2.279.440,00	-207.245,75	2.274.715,00	4.725,00	613.071,18	2.206.628,46	72.811,54	2.113.628,46	68.086,54
INVESTIMENTOS	3.033.900,00	1.029.740,00	43.305,24	1.025.265,99	4.474,01	462.869,15	957.179,45	72.560,55	864.179,45	68.086,54
AMORTIZAÇÃO DA DÍVIDA	1.500.700,00	1.249.700,00	-250.550,99	1.249.449,01	250,99	150.202,03	1.249.449,01	250,99	1.249.449,01	0,00
RESERVAS	361.470,00	70,00	0,00	0,00	70,00	0,00	0,00	70,00	0,00	0,00
RESERVAS	361.470,00	70,00	0,00	0,00	70,00	0,00	0,00	70,00	0,00	0,00
AMORTIZAÇÃO DA DÍV. / REFINANCIAMENTO (XI)	0,00	0,00	0,00	0,00	0,00	0,00	0,00	0,00	0,00	0,00
Amortização da Dívida Interna	0,00	0,00	0,00	0,00	0,00	0,00	0,00	0,00	0,00	0,00
Dívida Mobiliária	0,00	0,00	0,00	0,00	0,00	0,00	0,00	0,00	0,00	0,00
Outras Dívidas	0,00	0,00	0,00	0,00	0,00	0,00	0,00	0,00	0,00	0,00
Amortização da Dívida Externa	0,00	0,00	0,00	0,00	0,00	0,00	0,00	0,00	0,00	0,00
Dívida Mobiliária	0,00	0,00	0,00	0,00	0,00	0,00	0,00	0,00	0,00	0,00
Outras Dívidas	0,00	0,00	0,00	0,00	0,00	0,00	0,00	0,00	0,00	0,00
DESPESAS (INTRA-ORÇAMENTÁRIAS) (IX)	1.000,00	0,00	0,00	0,00	0,00	0,00	0,00	0,00	0,00	0,00
SUBTOTAL DAS DESPESAS (X) = (VIII + IX)	45.000.000,00	50.011.145,00	2.718.533,95	49.716.948,77	294.196,23	9.873.404,50	49.379.078,86	632.066,14	48.865.306,07	337.869,91
TOTAL DAS DESPESAS (XII) = (X + XI)	45.000.000,00	50.011.145,00	2.718.533,95	49.716.948,77	294.196,23	9.873.404,50	49.379.078,86	632.066,14	48.865.306,07	337.869,91
SUPERÁVIT (XIII)				356.965,15			694.835,06	-	1.208.607,85	
TOTAL COM SUPERÁVIT (XIV) = (XII + XIII)	45.000.000,00	50.011.145,00	2.718.533,95	50.073.913,92	294.196,23	9.873.404,50	50.073.913,92	632.066,14	50.073.913,92	337.869,91
RESERVA DO RPPS										

RECEITAS INTRA-ORÇAMENTÁRIAS	PREVISÃO INICIAL	PREVISÃO ATUALIZADA (a)	RECEITAS REALIZADAS				SALDO A REALIZAR (a-c)
			No Bimestre (b)	% (b/a)	Até o Bimestre (c)	% (c/a)	

RECEITAS (INTRA-ORÇAMENTÁRIAS) (II)

DESPEAS INTRA-ORÇAMENTÁRIAS	DOTAÇÃO INICIAL (d)	DOTAÇÃO ATUALIZADA (e)	DESPEAS EMPENHADAS		SALDO A EMPENHAR (g) = (e-f)	DESPEAS LIQUIDADAS		SALDO A LIQUIDAR (i) = (e-h)	DESPEAS PAGAS ATÉ O BIMESTRE (j)	INSCRITAS RP NÃO PROCESSADOS (k)
			No Bimestre	Até o Bimestre (f)		No Bimestre	Até o Bimestre (h)			
DESPEAS (INTRA-ORÇAMENTÁRIAS) (IX)	1.000,00	0,00	0,00	0,00	0,00	0,00	0,00	0,00	0,00	0,00
DESPEAS CORRENTES	1.000,00	0,00	0,00	0,00	0,00	0,00	0,00	0,00	0,00	0,00
OUTRAS DESPEAS CORRENTES	1.000,00	0,00	0,00	0,00	0,00	0,00	0,00	0,00	0,00	0,00


 JOSE ROSA DE OLIVEIRA
 PREFEITO MUNICIPAL


 VIRGILIO DE OLIVEIRA LIMA NETO
 CONTADOR CRC SE Nº 6.076


 SCARLAT OLIVEIRA SANTOS
 SECRETARIA DE FINANÇAS


 RENALDO RAMOS DOS SANTOS
 SECRETARIO DE CONTROLE INTERNO



NOVEMBRO-DEZEMBRO/2022

R\$ 1,00

Função/SubFunção	DOTAÇÃO INICIAL	DOTAÇÃO ATUALIZADA (a)	DESPESAS EMPENHADAS			SALDO A EMPENHAR (c) = (a-b)	DESPESAS LIQUIDADAS			SALDO A LIQUIDAR (e) = (a-d)	INSCRITAS RP NÃO PROCESSADOS (f)
			No Bimestre	Até Bimestre (b)	% (b) / t (b)		No Bimestre	Até Bimestre (d)	% (d) / t (d)		
DESPESAS (EXCETO INTRA-ORÇAMENTÁRIAS) (I)	44.999.000,00	50.011.145,00	2.718.533,95	49.716.948,77	100,00	294.196,23	9.873.404,50	49.379.078,86	100,00	632.066,14	0,00
01 - Legislativa	1.576.000,00	1.576.000,00	6.805,28	1.428.672,21	2,87	147.327,79	286.184,84	1.428.672,21	2,89	147.327,79	0,00
031 - Ação Legislativa	1.575.500,00	1.575.500,00	6.805,28	1.428.672,21	2,87	146.827,79	286.184,84	1.428.672,21	2,89	146.827,79	0,00
122 - Administração Geral	500,00	500,00	0,00	0,00	0,00	500,00	0,00	0,00	0,00	500,00	0,00
02 - Judiciária	524.000,00	150.110,00	-81.988,70	149.913,02	0,30	196,98	24.780,74	149.913,02	0,30	196,98	0,00
061 - Ação Judiciária	524.000,00	150.110,00	-81.988,70	149.913,02	0,30	196,98	24.780,74	149.913,02	0,30	196,98	0,00
04 - Administração	8.434.660,00	8.177.158,87	-127.768,57	8.168.422,44	16,43	8.736,43	1.599.405,16	8.142.395,41	16,49	34.763,46	26.027,03
122 - Administração Geral	5.438.460,00	5.642.148,87	29.512,25	5.634.969,44	11,33	7.179,43	1.034.811,74	5.616.442,41	11,37	25.706,46	18.527,03
123 - Administração Financeira	2.802.700,00	2.413.460,00	-154.466,92	2.412.916,92	4,85	543,08	542.100,83	2.405.416,92	4,87	8.043,08	7.500,00
124 - Controle Interno	193.500,00	121.550,00	-2.813,90	120.536,08	0,24	1.013,92	22.492,59	120.536,08	0,24	1.013,92	0,00
08 - Assistência Social	3.507.870,00	3.256.420,00	24.803,98	3.230.736,56	6,50	25.683,44	574.133,07	3.227.670,40	6,54	28.749,60	3.066,16
122 - Administração Geral	1.370.770,00	1.453.524,43	33.127,60	1.448.297,09	2,91	5.227,34	268.102,05	1.446.055,60	2,93	7.468,83	2.241,49
241 - Assistência ao Idoso	9.000,00	0,00	0,00	0,00	0,00	0,00	0,00	0,00	0,00	0,00	0,00
243 - Assistência a Criança e ao Adolescente	229.600,00	157.026,02	-20.914,13	150.550,65	0,30	6.475,37	26.178,28	150.550,65	0,30	6.475,37	0,00
244 - Assistência Comunitária	1.783.500,00	1.645.869,55	12.590,51	1.631.888,82	3,28	13.980,73	279.852,74	1.631.064,15	3,30	14.805,40	824,67
334 - Fomento ao Trabalho	115.000,00	0,00	0,00	0,00	0,00	0,00	0,00	0,00	0,00	0,00	0,00
10 - Saúde	9.704.600,00	12.107.589,61	1.014.752,38	12.061.865,39	24,26	45.724,22	2.535.671,39	12.048.278,36	24,40	59.311,25	13.587,03
122 - Administração Geral	478.400,00	475.010,00	0,00	474.882,28	0,96	127,72	46.032,00	474.882,28	0,96	127,72	0,00
301 - Atenção Básica	8.515.000,00	11.152.409,61	939.722,54	11.111.172,03	22,35	41.237,58	2.385.383,76	11.097.585,00	22,47	54.824,61	13.587,03
302 - Assistência Hospitalar e Ambulatorial	180.700,00	99.670,00	5.131,20	99.056,00	0,20	614,00	22.195,20	99.056,00	0,20	614,00	0,00
303 - Suporte Profilático e Terapêutico	269.000,00	109.500,00	22.018,74	108.065,18	0,22	1.434,82	22.018,74	108.065,18	0,22	1.434,82	0,00
304 - Vigilância Sanitária	16.000,00	0,00	0,00	0,00	0,00	0,00	0,00	0,00	0,00	0,00	0,00
305 - Vigilância Epidemiológica	245.500,00	271.000,00	47.879,90	268.689,90	0,54	2.310,10	60.041,69	268.689,90	0,54	2.310,10	0,00
12 - Educação	11.688.300,00	16.198.700,00	1.808.759,10	16.172.119,43	32,53	26.580,57	3.265.580,59	16.100.065,16	32,61	98.634,84	72.054,27
122 - Administração Geral	21.500,00	700,00	0,00	27,61	0,00	672,39	0,00	27,61	0,00	672,39	0,00
244 - Assistência Comunitária	1.000,00	0,00	0,00	0,00	0,00	0,00	0,00	0,00	0,00	0,00	0,00
361 - Ensino Fundamental	9.525.630,00	13.389.647,08	1.635.081,70	13.369.987,02	26,89	19.660,06	2.736.473,31	13.297.932,75	26,93	91.714,33	72.054,27
365 - Educação Infantil	2.063.100,00	2.774.882,92	187.268,30	2.769.753,92	5,57	5.129,00	526.450,10	2.769.753,92	5,61	5.129,00	0,00
366 - Educação de Jovens e Adultos	69.070,00	33.470,00	-13.590,90	32.350,88	0,07	1.119,12	2.657,18	32.350,88	0,07	1.119,12	0,00



NOVEMBRO-DEZEMBRO/2022

R\$ 1,00


Função/SubFunção	DOTAÇÃO INICIAL	DOTAÇÃO ATUALIZADA (a)	DESPESAS EMPENHADAS			SALDO A EMPENHAR (c) = (a-b)	DESPESAS LIQUIDADAS			SALDO A LIQUIDAR (e) = (a-d)	INSCRITAS RP NÃO PROCESSADOS (f)
			No Bimestre	Até Bimestre (b)	% (b) / t (b)		No Bimestre	Até Bimestre (d)	% (d) / t (d)		
367 - Educação Especial	8.000,00	0,00	0,00	0,00	0,00	0,00	0,00	0,00	0,00	0,00	0,00
13 - Cultura	524.600,00	989.770,00	67.000,00	989.251,00	1,99	519,00	56.000,00	778.251,00	1,58	211.519,00	211.000,00
392 - Difusão Cultural	524.600,00	989.770,00	67.000,00	989.251,00	1,99	519,00	56.000,00	778.251,00	1,58	211.519,00	211.000,00
15 - Urbanismo	4.280.400,00	3.338.998,02	20.429,78	3.327.037,95	6,69	11.960,07	624.060,50	3.326.249,74	6,74	12.748,28	788,21
122 - Administração Geral	3.365.200,00	3.331.998,02	20.429,78	3.320.220,45	6,68	11.777,57	624.060,50	3.319.432,24	6,72	12.565,78	788,21
242 - Assistência ao Portador de Deficiência	2.000,00	0,00	0,00	0,00	0,00	0,00	0,00	0,00	0,00	0,00	0,00
451 - Infraestrutura Urbana	879.200,00	2.500,00	0,00	2.417,50	0,00	82,50	0,00	2.417,50	0,00	82,50	0,00
452 - Serviços Urbanos	34.000,00	4.500,00	0,00	4.400,00	0,01	100,00	0,00	4.400,00	0,01	100,00	0,00
18 - Gestão Ambiental	79.200,00	60.300,00	-4.720,44	60.279,56	0,12	20,44	9.258,48	60.279,56	0,12	20,44	0,00
122 - Administração Geral	500,00	0,00	0,00	0,00	0,00	0,00	0,00	0,00	0,00	0,00	0,00
541 - Preservação e Conservação Ambiental	72.500,00	60.300,00	-4.720,44	60.279,56	0,12	20,44	9.258,48	60.279,56	0,12	20,44	0,00
543 - Recuperação de Áreas Degradadas	3.000,00	0,00	0,00	0,00	0,00	0,00	0,00	0,00	0,00	0,00	0,00
544 - Recursos Hídricos	3.200,00	0,00	0,00	0,00	0,00	0,00	0,00	0,00	0,00	0,00	0,00
20 - Agricultura	1.138.500,00	1.429.559,64	26.369,75	1.425.495,81	2,87	4.063,83	372.326,66	1.418.379,95	2,87	11.179,69	7.115,86
122 - Administração Geral	2.500,00	0,00	0,00	0,00	0,00	0,00	0,00	0,00	0,00	0,00	0,00
605 - Abastecimento	10.000,00	0,00	0,00	0,00	0,00	0,00	0,00	0,00	0,00	0,00	0,00
607 - Irrigação	51.000,00	0,00	0,00	0,00	0,00	0,00	0,00	0,00	0,00	0,00	0,00
608 - Promoção da Produção Agropecuária	1.075.000,00	1.429.559,64	26.369,75	1.425.495,81	2,87	4.063,83	372.326,66	1.418.379,95	2,87	11.179,69	7.115,86
23 - Comércio e Serviços	10.700,00	0,00	0,00	0,00	0,00	0,00	0,00	0,00	0,00	0,00	0,00
695 - Turismo	10.700,00	0,00	0,00	0,00	0,00	0,00	0,00	0,00	0,00	0,00	0,00
25 - Energia	775.000,00	765.550,00	15.129,27	765.129,27	1,54	420,73	129.378,58	765.129,27	1,55	420,73	0,00
752 - Energia Elétrica	775.000,00	765.550,00	15.129,27	765.129,27	1,54	420,73	129.378,58	765.129,27	1,55	420,73	0,00
26 - Transporte	1.752.000,00	1.234.863,86	-28.218,16	1.218.040,25	2,45	16.823,61	242.457,08	1.213.808,90	2,46	21.054,96	4.231,35
122 - Administração Geral	1.132.000,00	1.179.453,86	-28.218,16	1.162.656,27	2,34	16.797,59	242.457,08	1.158.424,92	2,35	21.028,94	4.231,35
451 - Infraestrutura Urbana	111.000,00	0,00	0,00	0,00	0,00	0,00	0,00	0,00	0,00	0,00	0,00
782 - Transporte Rodoviário	509.000,00	55.410,00	0,00	55.383,98	0,11	26,02	0,00	55.383,98	0,11	26,02	0,00
27 - Desporto e Lazer	641.700,00	726.055,00	-22.819,72	719.985,88	1,45	6.069,12	154.167,41	719.985,88	1,46	6.069,12	0,00
812 - Desporto Comunitário	641.700,00	726.055,00	-22.819,72	719.985,88	1,45	6.069,12	154.167,41	719.985,88	1,46	6.069,12	0,00
99 - Reserva	361.470,00	70,00	0,00	0,00	0,00	70,00	0,00	0,00	0,00	70,00	0,00




NOVEMBRO-DEZEMBRO/2022

R\$ 1,00

Função/SubFunção	DOTAÇÃO INICIAL	DOTAÇÃO ATUALIZADA (a)	DESPESAS EMPENHADAS			SALDO A EMPENHAR (c) = (a-b)	DESPESAS LIQUIDADAS			SALDO A LIQUIDAR (e) = (a-d)	INSCRITAS RP NÃO PROCESSADOS (f)
			No Bimestre	Até Bimestre (b)	% (b) / t (b)		No Bimestre	Até Bimestre (d)	% (d) / t (d)		
999 - Reserva de Contingência	361.470,00	70,00	0,00	0,00	0,00	70,00	0,00	0,00	0,00	70,00	0,00
DESPESAS (INTRA-ORÇAMENTÁRIAS) (II)	1.000,00	0,00	0,00	0,00	0,00	0,00	0,00	0,00	0,00	0,00	0,00
04 - Administração	1.000,00	0,00	0,00	0,00	0,00	0,00	0,00	0,00	0,00	0,00	0,00
123 - Administração Financeira	1.000,00	0,00	0,00	0,00	0,00	0,00	0,00	0,00	0,00	0,00	0,00
TOTAL (III) = (I + II)	45.000.000,00	50.011.145,00	2.718.533,95	49.716.948,77	100,00	294.196,23	9.873.404,50	49.379.078,86	100,00	632.066,14	337.869,91


JOSE ROSA DE OLIVEIRA
PREFEITO MUNICIPAL


VIRGILIO DE OLIVEIRA LIMA NETO
CONTADOR CRC/SE Nº 6.076


SCARLET OLIVEIRA SANTOS
SECRETARIA DE FINANÇAS


REINALDO RAMOS DOS SANTOS
SECRETARIO DE CONTROLE INTERNO



ESTADO DE SERGIPE
MUNICÍPIO DE SIRIRI
Demonstrativo da Receita Corrente Líquida

RREO – Anexo III (LRF, Art. 53, inciso I)

NOVEMBRO-DEZEMBRO/2022

R\$ 1,00

ESPECIFICAÇÃO	EVOLUÇÃO DA RECEITA REALIZADA NOS ÚLTIMOS 12 MESES												TOTAL (ÚLTIMOS 12 MESES)	PREVISÃO ATUALIZADA 2022
	01/2022	02/2022	03/2022	04/2022	05/2022	06/2022	07/2022	08/2022	09/2022	10/2022	11/2022	12/2022		
1- RECEITAS CORRENTES (I)	3.997.881,28	4.450.714,72	4.301.685,82	3.984.011,15	4.823.472,80	6.121.351,57	4.462.959,34	4.023.398,80	3.714.256,20	3.688.786,37	4.121.093,10	5.376.513,67	53.066.124,82	48.355.000,00
1.1- Impostos, Taxas e Contribuições de Melhoria	308.556,81	243.302,28	297.068,45	323.643,32	305.447,52	305.321,33	280.026,27	313.890,39	296.520,55	293.024,78	353.776,73	509.817,79	3.830.396,22	2.277.800,00
1.1.1- IPTU	130,09	487,53	933,17	499,88	990,23	222,62	50,08	124,05	190,71	94,12	0,00	2.803,72	6.526,20	15.000,00
1.1.2- ISS	139.795,24	86.314,84	70.457,01	122.844,30	143.726,18	144.776,01	137.027,01	117.915,72	127.884,16	112.563,89	156.110,43	196.289,85	1.555.704,64	940.000,00
1.1.3- ITBI	26.830,00	3.040,00	20.000,00	30.000,00	0,00	3.000,00	0,00	0,00	0,00	16.000,00	7.000,00	1.900,00	107.770,00	120.000,00
1.1.4- IRRF	136.590,44	148.467,00	197.888,81	162.276,15	154.861,14	154.392,24	139.328,23	194.071,07	165.811,85	162.341,44	188.330,49	307.250,13	2.111.608,99	1.131.800,00
1.1.5- Outros Impostos, Taxas e Contribuições de Melhoria	5.211,04	4.992,91	7.789,46	8.022,99	5.869,97	2.930,46	3.620,95	1.779,55	2.633,83	2.025,33	2.335,81	1.574,09	48.786,39	71.000,00
1.2- Contribuições	42.540,62	41.601,23	37.581,30	46.563,12	43.304,27	45.371,61	45.021,75	43.665,91	44.892,12	42.431,43	44.174,63	42.340,00	519.487,99	760.000,00
1.3- Receita Patrimonial	27.996,72	31.959,14	41.451,60	39.411,96	48.214,76	48.597,66	62.405,51	63.790,43	55.085,44	48.101,49	41.405,22	44.289,41	552.709,34	36.700,00
1.3.1- Rendimentos de Aplicação Financeira	27.996,72	31.959,14	41.451,60	39.411,96	48.214,76	48.597,66	62.405,51	63.790,43	55.085,44	48.101,49	41.405,22	44.289,41	552.709,34	36.700,00
1.3.2- Outras Receitas Patrimoniais	0,00	0,00	0,00	0,00	0,00	0,00	0,00	0,00	0,00	0,00	0,00	0,00	0,00	0,00
1.4- Receita Agropecuária	0,00	0,00	0,00	0,00	0,00	0,00	0,00	0,00	0,00	0,00	0,00	0,00	0,00	0,00
1.5- Receita Industrial	0,00	0,00	0,00	0,00	0,00	0,00	0,00	0,00	0,00	0,00	0,00	0,00	0,00	0,00
1.6- Receita de Serviços	0,00	0,00	0,00	0,00	0,00	0,00	0,00	0,00	0,00	0,00	0,00	0,00	0,00	0,00
1.7- Transferências Correntes	3.618.787,13	4.132.504,78	3.919.861,08	3.568.899,05	4.423.106,57	5.720.713,68	4.067.355,14	3.600.704,78	3.316.410,80	3.303.881,38	3.680.389,23	4.768.733,14	48.121.346,76	45.248.300,00
1.7.1- Cota-Parte do FPM	1.086.814,99	1.517.102,11	919.728,85	1.090.204,37	1.212.743,57	1.134.753,03	1.527.306,19	1.109.670,59	1.021.990,51	972.389,39	1.222.116,46	1.898.923,93	14.713.743,99	13.940.000,00
1.7.2- Cota-Parte do ICMS	483.191,80	489.187,30	560.216,05	397.679,77	650.869,74	463.803,35	429.320,86	444.581,14	351.283,75	386.470,88	499.698,79	464.436,83	5.620.740,26	8.300.000,00
1.7.3- Cota-Parte do IPVA	15.089,16	16.426,38	44.495,31	31.738,42	13.737,30	17.415,73	18.035,82	17.145,03	25.105,98	31.468,12	25.645,84	23.416,41	279.719,50	300.000,00
1.7.4- Cota-Parte do ITR	949,83	123,01	144,90	283,61	973,22	151,31	150,36	172,66	1.306,24	5.636,53	2.095,22	575,30	12.562,19	5.000,00
1.7.5- Transferências da LC 87/1996	0,00	0,00	0,00	0,00	0,00	0,00	0,00	0,00	0,00	0,00	0,00	0,00	0,00	1.000,00
1.7.6- Transferências da LC 61/1989	172,10	158,86	172,10	152,24	105,90	109,09	109,09	96,96	111,51	133,32	84,84	118,18	1.524,19	5.000,00
1.7.7- Transferências do FUNDEB	780.637,09	970.917,01	762.510,17	777.956,93	883.812,10	962.095,83	722.991,78	802.467,11	668.207,44	715.585,43	893.834,22	969.719,88	9.910.734,99	6.950.200,00
1.7.8- Outras Transferências Correntes	1.251.932,16	1.138.590,11	1.632.593,70	1.270.883,71	1.660.864,74	3.142.385,34	1.369.441,04	1.226.571,29	1.248.405,37	1.192.197,71	1.036.913,86	1.411.542,61	17.582.321,64	15.747.100,00
1.8- Outras Receitas Correntes	0,00	1.347,29	5.723,39	5.493,70	3.399,68	1.347,29	8.150,67	1.347,29	1.347,29	1.347,29	1.347,29	11.333,33	42.184,51	32.200,00
2- DEDUÇÕES (II)	-317.243,56	-404.599,51	-304.951,37	-304.011,62	-375.685,90	-323.246,44	-285.259,21	-315.429,71	-261.410,36	-280.316,07	-355.410,66	-360.396,49	-3.887.960,90	-4.242.000,00
2.1- Contrib. do Servidor para Plano de Previdência	0,00	0,00	0,00	0,00	0,00	0,00	0,00	0,00	0,00	0,00	0,00	0,00	0,00	0,00
2.2- Compensação Financ. entre Regimes Previdência	0,00	0,00	0,00	0,00	0,00	0,00	0,00	0,00	0,00	0,00	0,00	0,00	0,00	0,00
2.3- Rendimentos de Aplicações de Recursos Previdenciários	0,00	0,00	0,00	0,00	0,00	0,00	0,00	0,00	0,00	0,00	0,00	0,00	0,00	0,00
2.4- Dedução de Receita para Formação do FUNDEB	-317.243,56	-404.599,51	-304.951,37	-304.011,62	-375.685,90	-323.246,44	-285.259,21	-315.429,71	-261.410,36	-280.316,07	-355.410,66	-360.396,49	-3.887.960,90	-4.242.000,00
RECEITA CORRENTE LÍQUIDA (III) = (I - II)	3.680.637,72	4.046.115,21	3.996.734,45	3.679.999,53	4.447.786,90	5.798.105,13	4.177.700,13	3.707.969,09	3.452.845,84	3.408.470,30	3.765.682,44	5.016.117,18	49.178.163,92	44.113.000,00
4- (-) Transferências obrigatórias da União relativas às emendas individuais (art. 166-A, § 1º, da CF) (IV)	0,00	0,00	0,00	0,00	0,00	0,00	0,00	0,00	0,00	0,00	0,00	0,00	0,00	0,00



ESTADO DE SERGIPE
MUNICÍPIO DE SIRIRI
Demonstrativo da Receita Corrente Líquida


RREO – Anexo III (LRF, Art. 53, inciso I)

NOVEMBRO-DEZEMBRO/2022


R\$ 1,00

ESPECIFICAÇÃO	EVOLUÇÃO DA RECEITA REALIZADA NOS ÚLTIMOS 12 MESES												TOTAL (ÚLTIMOS 12 MESES)	PREVISÃO ATUALIZADA 2022
	01/2022	02/2022	03/2022	04/2022	05/2022	06/2022	07/2022	08/2022	09/2022	10/2022	11/2022	12/2022		
4- RECEITA CORRENTE LÍQUIDA AJUSTADA PARA CÁLCULO DOS LIMITES DE ENDIVIDAMENTO (V) = (III - IV)	3.680.637,72	4.048.115,21	3.996.734,45	3.679.999,53	4.447.786,90	5.798.105,13	4.177.700,13	3.707.969,09	3.452.845,84	3.408.470,30	3.765.682,44	5.016.117,18	49.178.163,92	44.113.000,00
4- (-) Transferências obrigatórias da União relativas às emendas de bancada (art. 166, § 16, da CF) (VI)	0,00	0,00	0,00	0,00	0,00	0,00	0,00	0,00	0,00	0,00	0,00	0,00	0,00	0,00
4- RECEITA CORRENTE LÍQUIDA AJUSTADA PARA CÁLCULO DOS LIMITES DA DESPESA COM PESSOAL (VII) = (V - VI)	3.680.637,72	4.048.115,21	3.996.734,45	3.679.999,53	4.447.786,90	5.798.105,13	4.177.700,13	3.707.969,09	3.452.845,84	3.408.470,30	3.765.682,44	5.016.117,18	49.178.163,92	44.113.000,00


JOSÉ ROSA DE OLIVEIRA
PREFEITO MUNICIPAL


VIRGÍLIO DE OLIVEIRA LIMA NETO
CONTADOR CRC SE Nº 6.076


SCARLAT OLIVEIRA SANTOS
SECRETARIA DE FINANÇAS


REINALDO RAMOS DOS SANTOS
SECRETÁRIO DE CONTROLE INTERNO

MUNICÍPIO DE SIRIRI
RELATÓRIO RESUMIDO DA EXECUÇÃO ORÇAMENTÁRIA
DEMONSTRATIVO DAS RECEITAS E DESPESAS PREVIDENCIÁRIAS DO REGIME GERAL DE PREVIDÊNCIA DOS SERVIDORES
ORÇAMENTO DA SEGURIDADE SOCIAL
PERÍODO DE REFERÊNCIA: DE NOVEMBRO A DEZEMBRO DE 2022

RREO - Anexo 4 (LRF, Art. 53, inciso II)



Em Reais

<u>RECEITAS</u>	PREVISÃO INICIAL	PREVISÃO ATUALIZADA	RECEITAS REALIZADAS	
			Até o Bimestre/ <Exercício>	Até o Bimestre/ <Exercício Anterior>
RECEITAS CORRENTES (I)				
Receita de Contribuições dos Segurados				
Pessoal Civil				
Ativo				
Inativo				
Pensionista				
Pessoal Militar				
Ativo				
Inativo				
Militar				
Outras Receitas de Contribuições				
Receita Patrimonial				
Receitas Imobiliárias				
Receitas de Valores Mobiliários				
Outras Receitas Patrimoniais				
Receita de Serviços				
Outras Receitas Correntes				
Compensação Previdenciária do RGPS para o RPPS				
Demais Receitas Correntes				
RECEITAS DE CAPITAL (II)				
Alienação de Bens, Direitos e Ativos				
Amortização de Empréstimos				
Outras Receitas de Capital				
TOTAL DAS RECEITAS PREVIDENCIÁRIAS RPPS - (III) = (I + II)				

SEM MOVIMENTO

DESPESAS PREVIDENCIÁRIAS - RPPS	DOTAÇÃO INICIAL	DOTAÇÃO ATUALIZADA	DESPESAS EMPENHADAS		DESPESAS LIQUIDADAS		INSCRITAS EM RESTOS A PAGAR NÃO PROCESSADOS	
			Até o Bimestre/ <Exercício>	Até o Bimestre/ <Exercício Anterior>	Até o Bimestre/ <Exercício>	Até o Bimestre/ <Exercício Anterior>	Em <Exercício>	Em <Exercício Anterior>
ADMINISTRAÇÃO (IV) Despesas Correntes Despesas de Capital								
PREVIDÊNCIA (V) Pessoal Civil Aposentadorias Pensões Outros Benefícios Previdenciários Pessoal Militar Reformas Pensões Outros Benefícios Previdenciários Outras Despesas Previdenciárias Compensação Previdenciária do RPPS para o RGPS Demais Despesas Previdenciárias								
TOTAL DAS DESPESAS PREVIDENCIÁRIAS RPPS (VI) = (IV + V)								
RESULTADO PREVIDENCIÁRIO (VII) = (III - VI)								
RECURSO RPPS ARRECADADOS EM EXERCÍCIO	PREVISÃO ORÇAMENTÁRIA							
VALOR								
RESERVA ORÇAMENTÁRIA DO RPPS	PREVISÃO ORÇAMENTÁRIA							
VALOR								
APORTES DE RECURSOS PARA O PLANO PREVIDENCIÁRIO DO RPPS	APORTES REALIZADOS							
Plano de Amortização - Contribuição Patronal Suplementar Plano de Amortização - Aporte Periódico de Valores Predefinidos Outros Aportes para o RPPS Recursos para Cobertura de Déficit Financeiro								
BENS E DIREITOS DO RGPS	PERÍODO DE REFERÊNCIA							
	<Exercício>				<Exercício Anterior>			
Caixa Bancos Conta Movimento Investimentos e Aplicações Outros Bens e Direitos								

SEM MOVIMENTO

RECEITAS PREVIDENCIÁRIAS - RPPS	PREVISÃO INICIAL	PREVISÃO ATUALIZADA	RECEITAS REALIZADAS	
			Até o Bimestre/ <Exercício>	Até o Bimestre/ <Exercício Anterior>
RECEITAS CORRENTES (VIII)				
Receita de Contribuições dos Segurados				
Civil				
Ativo				
Inativo				
Pensionista				
Militar				
Ativo				
Inativo				
Pensionista				
Receita de Contribuições Patronais				
Civil				
Ativo				
Inativo				
Pensionista				
Militar				
Ativo				
Inativo				
Pensionista				
Em Regime de Parcelamento de Débitos				
Receita Patrimonial				
Receitas Imobiliárias				
Receitas de Valores Mobiliários				
Outras Receitas Patrimoniais				
Receita de Serviços				
Outras Receitas Correntes				
Compensação Previdenciária do RGPS para o RPPS				
Demais Receitas Correntes				
RECEITAS DE CAPITAL (IX)				
Alienação de Bens, Direitos e Ativos				
Amortização de Empréstimos				
Outras Receitas de Capital				
RECEITAS DE CAPITAL (IX)				
Alienação de Bens				
Amortização de Empréstimos				
Outras Receitas de Capital				
TOTAL DAS RECEITAS PREVIDENCIÁRIAS RPPS - (X) = (VIII + IX)				

SEM MOVIMENTO


DESPESAS PREVIDENCIÁRIAS - RPPS	DOTAÇÃO	DOTAÇÃO	DESPESAS EMPENHADAS		DESPESAS LIQUIDADAS		INSCRITAS EM RESTOS A PAGAR NÃO	
	INICIAL	ATUALIZADA	Até o Bimestre/ <Exercício>	Até o Bimestre/ <Exercício Anterior>	Até o Bimestre/ <Exercício>	Até o Bimestre/ <Exercício Anterior>	Em <Exercício>	Em <Exercício Anterior>
ADMINISTRAÇÃO (XI) Despesas Correntes Despesas de Capital								
PREVIDÊNCIA (XII) Benefícios - Civil Aposentadorias Pensões Outros Benefícios Previdenciários Benefícios - Militar Reformas Pensões Outros Benefícios Previdenciários Outras Despesas Previdenciárias Compensação Previdenciária do RPPS para o RGPS Demais Despesas Previdenciárias								
TOTAL DAS DESPESAS PREVIDENCIÁRIAS (XIII) = (XI + XII)								


SEM MOVIMENTO

RESULTADO PREVIDENCIÁRIO (XIV) = (X-XIII)								
--	--	--	--	--	--	--	--	--

APORTES DE RECURSOS PARA O PLANO FINANCEIRO DO RPPS	APORTES REALIZADOS
Recursos para Cobertura de Insuficiências Financeiras Recursos para Formação de Reserva	

FONTE: Sistema: <Sistema: Contabilis>. Unidade Responsável: Siriri>, Emissão: <14/01/2023>.


 JOSE ROSA DE OLIVEIRA
 PREFEITO MUNICIPAL


 VIRGILIO DE OLIVEIRA LIMA NETO
 CONTADOR CRC/SE Nº 6.076


 SCARLAT OLIVEIRA SANTOS
 SECRETÁRIA DE FINANÇAS


 REINALDO RAMOS DOS SANTOS
 SECRETÁRIO DE CONTROLE INTERNO

MUNICÍPIO DE SIRIRI
RELATÓRIO RESUMIDO DA EXECUÇÃO ORÇAMENTÁRIA
DEMONSTRATIVO DO RESULTADO PRIMÁRIO E NOMINAL
ORÇAMENTOS FISCAL E DA SEGURIDADE SOCIAL
PERÍODO DE REFERÊNCIA: DE NOVEMBRO A DEZEMBRO DE 2022

RREO - ANEXO 6 (LRF, art 53, inciso III)

Em reais

RECEITAS PRIMÁRIAS	PREVISÃO ATUALIZADA	RECEITAS REALIZADAS	
		Até o Bimestre (a)	
RECEITAS CORRENTES (I)	44.112.800,00	49.178.163,92	
Impostos, Taxas e Contribuições de Melhoria	2.277.800,00	3.830.396,22	
IPTU	15.000,00	6.526,20	
ISS	940.000,00	1.555.704,64	
ITBI	120.000,00	107.770,00	
IRRF	1.131.800,00	2.111.608,99	
Outros Impostos, Taxas e Contribuições de Melhoria	71.000,00	48.786,39	
Contribuições	760.000,00	519.487,99	
Receita Patrimonial	36.700,00	552.709,34	
Outras Receita Patrimonial	0,00	0,00	
Aplicações Financeiras (II)	36.700,00	552.709,34	
Transferências Correntes	41.006.100,00	44.233.385,86	
Cota-Parte do FPM	11.420.000,00	12.020.035,19	
Cota-Parte do ICMS	6.640.000,00	4.485.249,37	
Cota-Parte do IPVA	240.000,00	223.775,45	
Cota-Parte ITR	4.000,00	10.049,82	
Transferência da LC 87/96	800,00	0,00	
Transferência da LC 61/89	4.000,00	1.219,40	
Transferência do FUNDEB	6.950.200,00	9.642.890,63	
Outras Transferências Correntes	15.747.100,00	17.850.166,00	
Demais Receitas Correntes	32.200,00	42.184,51	
Outras Receitas Financeiras (III)	0,00	0,00	
Receitas Correntes Restantes	32.200,00	42.184,51	
RECEITAS PRIMÁRIAS CORRENTES (IV) = (I-II-III)	44.076.100,00	48.625.454,58	
RECEITAS DE CAPITAL (V)	887.200,00	895.750,00	
Operações de Crédito (VI)	0,00	0,00	
Amortização de Empréstimos (VII)	0,00	0,00	
Alienação de Bens	5.000,00	0,00	
Receitas de Alienação de Investimentos Temporários (VIII)	0,00	0,00	
Receita de Alienação de Investimentos Permanentes (IX)	0,00	0,00	
Outras Alienações de Bens	5.000,00	0,00	
Transferências de Capital	882.200,00	895.750,00	
Convênios	0,00	316.000,00	
Outras Transferências de Capital	882.200,00	579.750,00	
Outras Receitas de Capital	0,00	0,00	
Outras Receitas de Capital Não Primárias (X)	0,00	0,00	
Outras Receitas de Capital Primária	0,00	0,00	
RECEITAS PRIMÁRIAS DE CAPITAL (XI) = (V-VI-VII-VIII-IX-X)	887.200,00	895.750,00	
RECEITA PRIMÁRIA TOTAL (XII) = (IV+XI)	44.963.300,00	49.521.204,58	

DESPESAS PRIMÁRIAS	DOTAÇÃO ATUALIZADA	ATÉ O BIMESTRE					
		DESPESAS EMPENHADAS	DESPESAS LIQUIDADAS	DESPESAS PAGAS (a)	RESTOS A PAGAR PROCESSADOS PAGOS (b)	RESTOS A PAGAR NÃO PROCESSADOS	
						LIQUIDADOS	PAGOS (c)
DESPESAS CORRENTES (XIII)	47.731.635,00	47.448.528,49	47.150.196,71	46.729.423,92	11.159,47	165.392,22	165.392,22
Pessoal e Encargos Sociais	30.979.147,74	30.934.689,62	30.908.253,44	30.495.328,13	-		
Juros e Encargos da Dívida (XIV)	-	-	-	-			
Outras Despesas Correntes	16.752.487,26	16.513.838,87	16.241.943,27	16.234.095,79	11.159,47	165.392,22	165.392,22
DESPESAS PRIMÁRIAS CORRENTES (XV) = (XIII - XIV)	47.731.635,00	47.448.528,49	47.150.196,71	46.729.423,92	11.159,47	165.392,22	165.392,22
DESPESAS DE CAPITAL (XVI)	2.279.440,00	2.274.715,00	2.206.628,46	2.113.628,46	23.886,30	740.650,32	740.650,32
Investimentos	1.029.740,00	1.025.265,99	957.179,45	864.179,45	23.886,30	740.650,32	740.650,32
Inversões Financeiras	-	-	-	-	-	-	-
Concessão de Empréstimos e Financiamentos (XVII)	-	-	-	-	-	-	-
Aquisição de Título de Capital já Integralizado (XVIII)	-	-	-	-	-	-	-
Aquisição de Título de Crédito (XIX)	-	-	-	-	-	-	-
Demais Inversões Financeiras	-	-	-	-	-	-	-
Amortização da Dívida (XX)	1.249.700,00	1.249.449,01	1.249.449,01	1.249.449,01			
DESPESAS PRIMÁRIAS DE CAPITAL (XXI)=(XVI-XVII-XVIII-XIX-XX)	1.029.740,00	1.025.265,99	957.179,45	864.179,45	23.886,30	740.650,32	740.650,32
RESERVA DE CONTINGÊNCIA (XXII)	70,00						
DESPESA PRIMÁRIA TOTAL (XXIII)=(XV+XXI+XXII)	48.761.445,00	48.473.794,48	48.107.376,16	47.593.603,37	35.045,77	906.042,54	906.042,54
RESULTADO PRIMÁRIO (XXIV) = (XIIa-(XXIIIa+XXIIIb+XXIIIc)				986.512,90			

META FISCAL PARA O RESULTADO PRIMARIO	VALOR CORRENTE
Meta fixada no Anexo de Metas Fiscais da LDO para o exercício de referência	1.000.000,00

JUROS NOMINAIS	VALOR INCORRIDO
JUROS, ENCARGOS E VARIAÇÕES MONETÁRIAS ATIVOS (XXV)	552.709,34
JUROS, ENCARGOS E VARIAÇÕES MONETÁRIAS PASSIVOS (XXVI)	-

RESULTADO NOMINAL - Acima da Linha (XXVII)=XXIV+(XXV-XXVI)	1.539.222,24
---	---------------------

META FISCAL PARA O RESULTADO NOMINAL	VALOR CORRENTE
Meta fixada no Anexo de Metas Fiscais da LDO para o exercício de referência	1.500.000,00

CÁLCULO DO RESULTADO NOMINAL	ABAIXO DA LINHA	
	SALDO	
	Em 31/Dez/ <Exercício Anterior> (a)	Até o <Bimestre> (b)
DÍVIDA CONSOLIDADA (XXVIII)	7.296.652,06	9.649.957,22
DEDUÇÕES (XXIX)	4.132.927,85	4.728.756,17
Disponibilidade de Caixa	4.132.927,85	4.728.756,17
Disponibilidade de Caixa Bruta	4.091.441,79	4.549.510,43
(-) Restos a Pagar Processados (XXX)	41.486,06	6.323,29
(-) Depósitos Restituíveis e Valores Vinculados	-	172.922,45
Demais Haveres Financeiros	-	-
DÍVIDA CONSOLIDADA LÍQUIDA (XXXI) = (XXVIII - XXIX)	3.163.724,21	4.921.201,05
RESULTADO NOMINAL - Abaixo da Linha (XXXII) = (XXXIa - XXXIb)	-1.757.476,84	

Anexo 6 - Primário e Nominal

AJUSTE METODOLÓGICO	Até o <Bimestre>
VARIAÇÃO SALDO RPP = (XXXIII) = (XXXa - XXXb)	35.162,77
RECEITA DE ALIENAÇÃO DE INVESTIMENTOS PERMANENTES (IX)	
PASSIVOS RECONHECIDOS NA DC (XXXIV)	385.745,27
VARIAÇÃO CAMBIAL (XXXV)	
PAGAMENTO DE PRECATÓRIOS INTEGRANTE DA DC (XXXVI)	
OUTROS AJUSTES (XXXVII)	
RESULTADO NOMINAL AJUSTADO - Abaixo da Linha (XXXVIII) = (XXXII - XXXIII - IX + XXXIV + XXXV - XXXVI + XXXVII)	- 1.406.894,34
RESULTADO PRIMÁRIO - Abaixo da Linha (XXXIX) = XXXVIII - (XXV - XXVI)	- 1.959.603,68

INFORMAÇÕES ADICIONAIS	PREVISÃO ORÇAMENTÁRIA
SALDO DE EXERCÍCIOS ANTERIORES	
Recursos Arrecadados em Exercícios Anteriores - RPPS	
Superávit Financeiro Utilizado para Abertura e Reabertura de Créditos Adicionais	
RESERVA ORÇAMENTÁRIA DO RPPS	

FONTE: Sistema: <Sistema: Contabilis>. Unidade Responsável: Siriri, Emissão: <14/01/2023>.




JOSÉ ROBERTO DE OLIVEIRA
PREFEITO MUNICIPAL



SCARLAT OLIVEIRA SANTOS
SECRETÁRIA DE FINANÇAS



REINALDO RAMOS DOS SANTOS
SECRETÁRIO DE CONTROLE INTERNO



VIRGILIO DE OLIVEIRA LIMA NETO
CONTADOR CRC/SE Nº 6.076

MUNICÍPIO DE SIRIRI
RELATÓRIO RESUMIDO DA EXECUÇÃO ORÇAMENTÁRIA
DEMONSTRATIVO DOS RESTOS A PAGAR POR PODER E ÓRGÃO
ORÇAMENTOS FISCAL E DA SEGURIDADE SOCIAL
PERÍODO DE REFERÊNCIA: DE NOVEMBRO A DEZEMBRO DE 2022

RREO - ANEXO 7 (LRF, art. 53, inciso V)

Em Reais

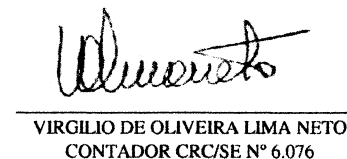
PODER/ÓRGÃO	RESTOS A PAGAR PROCESSADOS E NÃO PROCESSADOS LIQUIDADOS EM EXERCÍCIOS ANTERIORES					RESTOS A PAGAR NÃO PROCESSADOS						Saldo Total
	Inscritos		Pagos	Cancelados	Saldo a pagar	Inscritos		Liquidados	Pagos	Cancelados	Saldo	
	Em Exercícios Anteriores	Em 31 de dezembro de <Exercício Anterior>				Em Exercícios Anteriores	Em 31 de dezembro de <Exercício Anterior>					
(a)	(b)	(c)	(d)	e=(a+b)-(c+d)	(f)	(g)	(h)	(i)	(j)	k=(f+g)-(i+j)	l = (e + k)	
RESTOS A PAGAR (EXCETO INTRA-ORÇAMENTÁRIOS) (I)	9.440,29	32.045,77	35.045,77	117,00	6.323,29	734.583,49	1.350.096,94	906.042,54	906.042,54	240.512,24	938.125,65	944.448,94
PODER EXECUTIVO	9.440,29	32.045,77	35.045,77	117,00	6.323,29	734.583,49	1.350.096,94	906.042,54	906.042,54	240.512,24	938.125,65	944.448,94
PODER LEGISLATIVO	-	-	-	-	-	-	-	-	-	-	-	-
RESTOS A PAGAR (INTRA-ORÇAMENTÁRIOS) (II)	-	-	-	-	-	-	-	-	-	-	-	-
TOTAL (III) = (I + II)	9.440,29	32.045,77	35.045,77	117,00	6.323,29	734.583,49	1.350.096,94	906.042,54	906.042,54	240.512,24	938.125,65	944.448,94

FONTE: Sistema: <Sistema: Contabilis>. Unidade Responsável: Siriri, Emissão: <14/01/2023>.


JOSÉ ROSA DE OLIVEIRA
PREFEITO MUNICIPAL


SCAREAT OLIVEIRA SANTOS
SECRETÁRIA DE FINANÇAS


REINALDO RAMOS DOS SANTOS
SECRETÁRIO DE CONTROLE INTERNO


VIRGILIO DE OLIVEIRA LIMA NETO
CONTADOR CRC/SE Nº 6.076

RELATÓRIO RESUMIDO DA EXECUÇÃO ORÇAMENTÁRIA
DEMONSTRATIVO DAS RECEITAS E DESPESAS COM MANUTENÇÃO E DESENVOLVIMENTO DO ENSINO - MDE
 ORÇAMENTOS FISCAL E DA SEGURIDADE SOCIAL
 PERÍODO DE REFERÊNCIA: DE NOVEMBRO A DEZEMBRO DE 2022

RREO - ANEXO 8 (LDB, art. 72)

RS 1,00

RECEITA RESULTANTE DE IMPOSTOS (Arts. 212 E 212-A da Constituição Federal)

RECEITA RESULTANTE DE IMPOSTOS	PREVISÃO ATUALIZADA		RECEITAS REALIZADAS
	(a)	(b)	Até o Bimestre
1- RECEITA DE IMPOSTOS	2.206.800,00		3.781.609,83
1.1- Receita Resultante do Imposto sobre o IPTU	15.000,00		6.526,20
1.2- Receita Resultante do Imposto sobre o ITBI	120.000,00		107.770,00
1.3- Receita Resultante do Imposto sobre o ISS	940.000,00		1.555.704,64
1.4- Receita Resultante do Imposto sobre o IRRF	1.131.800,00		2.111.608,99
2- RECEITA DE TRANSFERÊNCIAS CONSTITUCIONAIS E LEGAIS	22.550.000,00		20.628.290,13
2.1- Cota-Parte FPM	13.940.000,00		14.713.743,99
2.1.1- Parcela referente à CF, art. 159, I, alínea b	12.600.000,00		13.568.663,94
2.1.2- Parcela referente à CF, art. 159, I, alíneas d e e	1.340.000,00		1.145.080,05
2.2- Cota-Parte ICMS	8.300.000,00		5.620.740,26
2.3- Cota-Parte IPI-Exportação	5.000,00		1.524,19
2.4- Cota-Parte ITR	5.000,00		12.562,19
2.5- Cota-Parte IPVA	300.000,00		279.719,50
2.6- Cota-Parte IOF-Ouro	0,00		0,00
2.7- Compensação Financeira proveniente de Impostos e Transferências Constitucionais	0,00		0,00
3- TOTAL DA RECEITA DE IMPOSTOS (1 + 2)	24.756.800,00		24.409.899,96
4- TOTAL DESTINADO AO FUNDEB - 20% DE ((2.1.1) + (2.2) + (2.3) + (2.4) + (2.5))	4.242.000,00		3.887.960,90
5- VALOR MÍNIMO A SER APLICADO ALÉM DO VALOR DESTINADO AO FUNDEB - 5% DE ((2.1.1) + (2.2) + (2.3) + (2.4) + (2.5)) + 25% DE ((1.1) + (1.2) + (1.3) + (1.4) + (2.1.2) + (2.6) + (2.7))	1.947.200,00		2.205.832,97

FUNDEB

RECEITAS RECEBIDAS DO FUNDEB NO EXERCÍCIO	PREVISÃO ATUALIZADA		RECEITAS REALIZADAS
	(a)	(b)	Até o Bimestre
6- RECEITAS RECEBIDAS DO FUNDEB	6.960.200,00		9.943.014,06
6.1- FUNDEB - Impostos e Transferências de Impostos	6.940.200,00		9.675.169,70
6.1.1 - Principal	6.920.200,00		9.642.890,63
6.1.2 - Rendimentos de Aplicação Financeira	20.000,00		32.279,07
6.2- FUNDEB - Complementação da União - VAAF	10.000,00		0,00
6.2.1 - Principal	10.000,00		0,00
6.2.2 - Rendimentos de Aplicação Financeira	0,00		0,00
6.3- FUNDEB - Complementação da União - VAAT	10.000,00		267.844,36
6.3.1 - Principal	10.000,00		267.844,36
6.3.2 - Rendimentos de Aplicação Financeira	0,00		0,00
7- RESULTADO LÍQUIDO DAS TRANSFERÊNCIAS DO FUNDEB (6.1.1-4)¹	2.678.200,00		5.754.929,73
RECURSOS RECEBIDOS EM EXERCÍCIOS ANTERIORES E NÃO UTILIZADOS (SUPERÁVIT)	VALOR		
8- TOTAL DE RECURSOS DE SUPERÁVIT			0,00
8.1 - SUPERÁVIT DO EXERCÍCIO IMEDIATAMENTE ANTERIOR			0,00
8.2 - SUPERÁVIT RESIDUAL DE OUTROS EXERCÍCIOS			0,00
9- TOTAL DOS RECURSOS DO FUNDEB DISPONÍVEL PARA UTILIZAÇÃO (6 + 8)			9.943.014,06

Página 9 de 15

DESPESAS COM RECURSOS DO FUNDEB (Por área de atuação) ⁶	DOTAÇÃO ATUALIZADA (c)	DESPESAS EMPENHADAS Até o Bimestre (d)	DESPESAS LIQUIDADAS Até o Bimestre (e)	DESPESAS PAGAS Até o Bimestre (f)	INSCRITAS EM RESTOS A PAGAR NÃO PROCESSADO (g)
10 - PROFISSIONAIS DA EDUCAÇÃO BÁSICA	9.879.167,01	9.876.767,71	9.876.767,71	9.876.767,71	0,00
10.1- Educação Infantil	2.234.750,00	2.233.273,10	2.233.273,10	2.233.273,10	0,00
10.1.1 - Creche	1.016.450,00	1.015.425,09	1.015.425,09	1.015.425,09	0,00
10.1.2 - Pré-escola	1.218.300,00	1.217.848,01	1.217.848,01	1.217.848,01	0,00
10.2- Ensino Fundamental	7.644.417,01	7.643.494,61	7.643.494,61	7.643.494,61	0,00
11- OUTRAS DESPESAS	66.500,00	66.246,35	66.246,35	66.246,35	0,00
11.1- Educação Infantil	0,00	0,00	0,00	0,00	0,00
11.1.1 - Creche	0,00	0,00	0,00	0,00	0,00
11.1.2 - Pré-escola	0,00	0,00	0,00	0,00	0,00
11.2- Ensino Fundamental	66.500,00	66.246,35	66.246,35	66.246,35	0,00
12- TOTAL DAS DESPESAS COM RECURSOS DO FUNDEB (10 + 11)	9.945.667,01	9.943.014,06	9.943.014,06	9.943.014,06	0,00

INDICADORES DO FUNDEB

DESPESAS CUSTEADAS COM RECEITAS DO FUNDEB RECEBIDAS NO EXERCÍCIO	DESPESAS EMPENHADAS Até o Bimestre (d)	DESPESAS LIQUIDADAS Até o Bimestre (e)	DESPESAS PAGAS Até o Bimestre (f)	INSCRITAS EM RESTOS A PAGAR NÃO PROCESSADO (g)	INSCRITAS EM RESTOS A PAGAR PROCESSADO (sem disponibilidade de caixa) (h)	INSCRITAS EM RESTOS A PAGAR NÃO PROCESSADO (g)
13- Total das despesas do FUNDEB com profissionais da Educação Básica	9.876.767,71	9.876.767,71	9.876.767,71	0,00		
14- Total das Despesas custeadas com FUNDEB - Impostos e Transferências de Impostos	9.675.169,70	9.675.169,70	9.675.169,70	0,00		
15- Total das Despesas custeadas com FUNDEB - Complementação da União - VAAF				0,00		
16- Total das Despesas custeadas com FUNDEB - Complementação da União - VAAT	267.844,36	267.844,36	267.844,36	0,00		
17- Total das Despesas custeadas com FUNDEB - Complementação da União - VAAT aplicadas na Educação Infantil	217.848,01	217.848,01	217.848,01	0,00		
18- Total das Despesas custeadas com FUNDEB - Complementação da União - VAAT aplicadas com Despesa de Capital	49.996,35	49.996,35	49.996,35	0,00		

INDICADORES - Art. 212-A, inciso XI e § 3º - Constituição Federal ²	VALOR EXIGIDO (i)	VALOR APLICADO (j)	VALOR CONSIDERADO APÓS DEDUÇÕES (k)	% APLICADO (l)		
19- Mínimo de 70% do FUNDEB na Remuneração dos Profissionais da Educação Básica	6.960.109,84	9.876.767,71	9.876.767,71	99,33%		
20- Percentual de 50% da Complementação da União ao FUNDEB (VAAT) na Educação Infantil	133.922,18	217.848,01	217.848,01	81,33%		
21- Mínimo de 15% da Complementação da União ao FUNDEB - VAAT em Despesas de Capital	40.176,65	49.996,35	49.996,35	18,67%		
INDICADOR - Art. 25, § 3º - Lei nº 14.113, de 2020 - (Máximo de 10% de Superávit) ³	VALOR MÁXIMO PERMITIDO (m)	VALOR NÃO APLICADO (n)	VALOR NÃO APLICADO APÓS AJUSTE (o)	% NÃO APLICADO (p)		
22- Total da Receita Recebida e não Aplicada no Exercício	994.301,41	0,00	0,00	0,00%		
INDICADOR - Art.25, § 3º - Lei nº 14.113, de 2020 - (Aplicação do Superávit de Exercício Anterior) ³	VALOR DE SUPERÁVIT PERMITIDO NO EXERCÍCIO ANTERIOR (q)	VALOR NÃO APLICADO NO EXERCÍCIO ANTERIOR (r)	VALOR DE SUPERÁVIT APLICADO ATÉ O PRIMEIRO QUADRIMESTRE (s)	VALOR APLICADO ATÉ O PRIMEIRO QUADRIMESTRE QUE INTEGRARÁ O LIMITE CONSTITUCIONAL (t)	VALOR APLICADO APÓS O PRIMEIRO QUADRIMESTRE (u)	VALOR NÃO APLICADO (v)
23- Total das Despesas custeadas com Superávit do FUNDEB	852.408,81	0,00	0,00	0,00	0,00	0,00
23.1- Total das Despesas custeadas com FUNDEB - Impostos e Transferências de Impostos	852.408,81	0,00	0,00	0,00	0,00	0,00
23.2- Total das Despesas custeadas com FUNDEB - Complementação da União (VAAF + VAAT)	0,00	0,00	0,00	0,00	0,00	0,00

DESPESAS COM MANUTENÇÃO E DESENVOLVIMENTO DO ENSINO - MDE CUSTEADAS COM A RECEITA DE IMPOSTOS (EXCETO FUNDEB)

DESPESAS COM AÇÕES TÍPICAS DE MDE - RECEITAS DE IMPOSTOS - EXCETO FUNDEB (Por Área de Atuação)	DOTAÇÃO ATUALIZADA (c)	DESPESA EMPENHADA	DESPESAS LIQUIDADAS	DESPESA PAGA	INSCRITAS EM RESTOS A PAGAR NÃO PROCESSADO (g)
		Até o Bimestre (d)	Até o Bimestre (e)	Até o Bimestre (f)	
24- EDUCAÇÃO INFANTIL	53.924,00	51.885,42	51.885,42	51.885,42	0,00
24.1- Creche	0,00	0,00	0,00	0,00	0,00
24.2- Pré-escola	53.924,00	51.885,42	51.885,42	51.885,42	0,00
25 - ENSINO FUNDAMENTAL	2.853.853,00	2.846.991,10	2.846.168,37	2.654.152,66	822,73
26 - TOTAL DAS DESPESAS COM AÇÕES TÍPICAS DE MDE (24+25)	2.907.777,00	2.898.876,52	2.898.053,79	2.706.038,08	822,73

APURAÇÃO DAS DESPESAS PARA FINS DE LIMITE CONSTITUCIONAL	VALOR
27- TOTAL DAS DESPESAS DE MDE CUSTEADAS COM RECURSOS DE IMPOSTOS (FUNDEB E RECEITA DE IMPOSTOS) = (L14(d ou e) + L26(d ou e) + L23.1(t))	12.574.046,22
28 (-) RESULTADO LÍQUIDO DAS TRANSFERÊNCIAS DO FUNDEB = (L7)	5.754.929,73
29 (-) RESTOS A PAGAR NÃO PROCESSADOS INSCRITOS NO EXERCÍCIO SEM DISPONIBILIDADE FINANCEIRA DE RECURSOS DO FUNDEB IMPOSTOS = (L14h)	0,00
30 (-) RESTOS A PAGAR NÃO PROCESSADOS INSCRITOS NO EXERCÍCIO SEM DISPONIBILIDADE FINANCEIRA DE RECURSOS DE IMPOSTOS ⁴⁺⁷	0,00
31 (-) CANCELAMENTO, NO EXERCÍCIO, DE RESTOS A PAGAR INSCRITOS COM DISPONIBILIDADE FINANCEIRA DE RECURSOS DE IMPOSTOS VINCULADOS AO ENSINO = (L34.1(ac) + L34.2(ac))	0,00
32 - TOTAL DAS DESPESAS PARA FINS DE LIMITE (27 - (28 + 29 + 30 + 31))	6.819.116,49

APURAÇÃO DO LIMITE MÍNIMO CONSTITUCIONAL ²⁺⁵	VALOR EXIGIDO (x)	VALOR APLICADO (w)	% APLICADO (y)
33- APLICAÇÃO EM MDE SOBRE A RECEITA RESULTANTE DE IMPOSTOS	6.102.474,99	6.819.116,49	27,94%

RESTOS A PAGAR INSCRITOS EM EXERCÍCIOS ANTERIORES COM DISPONIBILIDADE FINANCEIRA DE RECURSOS DE IMPOSTOS E DO FUNDEB ⁸	SALDO INICIAL (z)	RP LIQUIDADO (aa)	RP PAGOS (ab)	RP CANCELADOS (ac)	SALDO FINAL (ad)
34 - RESTOS A PAGAR DE DESPESAS COM MDE	7.110,59		6.635,59	6.635,59	0,00
34.1 - Executadas com Recursos de Impostos e Transferência de Impostos	7.110,59		6.635,59	6.635,59	0,00
34.2 - Executadas com Recursos do FUNDEB - Impostos	0,00		0,00	0,00	0,00
34.3 - Executadas com Recursos do FUNDEB - Complementação da União (VAAT + VAAF)	0,00		0,00	0,00	0,00

OUTRAS INFORMAÇÕES PARA CONTROLE

RECEITAS ADICIONAIS PARA FINANCIAMENTO DO ENSINO	PREVISÃO ATUALIZADA	RECEITAS REALIZADAS
	(a)	Até o Bimestre (b)
35- RECEITA DE TRANSFERÊNCIAS DO FNDE (INCLUINDO RENDIMENTOS DE APLICAÇÃO FINANCEIRA)	773.800,00	515.786,47
35.1- Salário-Educação	191.000,00	209.387,24
35.2- PDDE	31.500,00	6.660,00
35.3- PNAE	381.300,00	143.604,00
35.4 - PNATE	150.000,00	175.144,32
35.5- Outras Transferências do FNDE	20.000,00	-
36- RECEITA DE TRANSFERÊNCIAS DE CONVÊNIO	32.700,00	573.318,66
37- RECEITA DE ROYALTIES DESTINADOS À EDUCAÇÃO	0,00	-
38- RECEITA DE OPERAÇÕES DE CRÉDITO VINCULADAS À EDUCAÇÃO	0,00	-
39- OUTRAS RECEITAS PARA FINANCIAMENTO DO ENSINO	0,00	-
40 - TOTAL DAS RECEITAS ADICIONAIS PARA FINANCIAMENTO DO ENSINO (35 + 36 + 37 + 38+ 39)	806.500,00	1.089.105,13

DESPESAS CUSTEADAS COM RECEITAS ADICIONAIS PARA FINANCIAMENTO DO ENSINO de Atuação ⁶	(Por Área)	DOTAÇÃO ATUALIZADA (c)	DESPESAS EMPENHADAS (d)	DESPESAS LIQUIDADAS (e)	DESPESAS PAGAS (f)	INSCRITAS EM RESTOS A PAGAR NÃO PROCESSADOS (g)
41- EDUCAÇÃO INFANTIL		-	-	-	-	-
41.1- Creche		-	-	-	-	-
41.2- Pré-escola		-	-	-	-	-
42- ENSINO FUNDAMENTAL		3.344.956,00	3.330.228,85	3.258.997,31	3.258.997,31	71.231,54
43- ENSINO MÉDIO		-	-	-	-	-
44- ENSINO SUPERIOR		-	-	-	-	-
45- ENSINO PROFISSIONAL NÃO INTEGRADO AO ENSINO REGULAR		-	-	-	-	-
46- TOTAL DAS DESPESAS CUSTEADAS COM RECEITAS ADICIONAIS PARA FINANCIAMENTO DO ENSINO (41 + 42 + 43 + 44 + 45)		3.344.956,00	3.330.228,85	3.258.997,31	3.258.997,31	71.231,54

TOTAL GERAL DAS DESPESAS COM EDUCAÇÃO	DOTAÇÃO ATUALIZADA (c)	DESPESAS EMPENHADAS (d)	DESPESAS LIQUIDADAS (e)	DESPESAS PAGAS (f)	INSCRITAS EM RESTOS A PAGAR NÃO PROCESSADOS (g)
47- TOTAL GERAL DAS DESPESAS COM EDUCAÇÃO (12 + 26 + 46)	14.512.100,00	14.363.360,33	12.834.484,57	12.661.991,93	-
47.1- Despesas Correntes	14.294.200,00	14.149.194,92	12.738.405,70	12.565.913,06	-
47.1.1- Pessoal Ativo	11.917.300,00	11.841.901,42	10.987.988,25	10.823.792,57	-
47.1.2- Pessoal Inativo	-	-	-	-	-
47.1.3- Transferências às instituições comunitárias, confessionais ou filantrópicas sem fins lucrativos	-	-	-	-	-
47.1.4- Outras Despesas Correntes	2.376.900,00	2.307.293,50	1.750.417,45	1.742.120,49	-
47.2- Despesas de Capital	217.900,00	214.165,41	96.078,87	96.078,87	-
47.2.1- Transferências às instituições comunitárias, confessionais ou filantrópicas sem fins lucrativos	-	-	-	-	-
47.2.2- Outras Despesas de Capital	217.900,00	214.165,41	96.078,87	96.078,87	-

CONTROLE DA DISPONIBILIDADE FINANCEIRA E CONCILIAÇÃO BANCÁRIA	FUNDEB (ac)	SALÁRIO EDUCAÇÃO (af)
48- DISPONIBILIDADE FINANCEIRA EM 31 DE DEZEMBRO DE <EXERCÍCIO ANTERIOR>	0,00	115.536,88
49- (+) INGRESSO DE RECURSOS ATÉ O BIMESTRE (orçamentário)	9.943.014,06	209.387,24
50- (-) PAGAMENTOS EFETUADOS ATÉ O BIMESTRE (orçamentário e restos a pagar)	9.943.014,06	69.722,63
51- (=) DISPONIBILIDADE FINANCEIRA ATÉ O BIMESTRE	0,00	255.201,49
52- (+) AJUSTES POSITIVOS (RETENÇÕES E OUTROS VALORES EXTRAORÇAMENTÁRIOS)	0,00	0,00
53- (-) AJUSTES NEGATIVOS (OUTROS VALORES EXTRAORÇAMENTÁRIOS)	0,00	0,00
54- (=) SALDO FINANCEIRO CONCILIADO (Saldo Bancário)	0,00	255.201,49

FONTE: Sistema: <Sistema: Contabilis>, Unidade Responsável: Siriri, Emissão: <14/01/2023>

1 SE RESULTADO LÍQUIDO DA TRANSFERÊNCIA (7) > 0 = ACRÉSCIMO RESULTANTE DAS TRANSFERÊNCIAS DO FUNDEB, SE RESULTADO LÍQUIDO DA TRANSFERÊNCIA (7) < 0 = DECRÉSCIMO RESULTANTE DAS TRANSFERÊNCIAS DO FUNDEB

2 Limites mínimos anuais a serem cumpridos no encerramento do exercício.

3 Art. 25, § 3º, Lei 14.113/2020: "Até 10% (dez por cento) dos recursos recebidos à conta dos Fundos, inclusive relativos à complementação da União, nos termos do § 2º do art. 16 desta Lei, poderão ser utilizados no primeiro quadrimestre do exercício imediatamente subsequente, mediante abertura de crédito adicional."


4 Os valores referentes à parcela dos Restos a Pagar inscritos sem disponibilidade financeira vinculada à educação deverão ser informados somente no RREO do último bimestre do exercício.


5 Nos cinco primeiros bimestres do exercício o acompanhamento será feito com base na despesa liquidada. No último bimestre do exercício, o valor deverá corresponder ao total da despesa empenhada.

6 As linhas representam áreas de atuação e não correspondem exatamente às subfunções da Função Educação. As despesas classificadas nas demais subfunções típicas e nas subfunções atípicas deverão ser rateadas para essas áreas de atuação.

7 Valor inscrito em RPNP sem disponibilidade de caixa, que não deve ser considerado na apuração dos indicadores e limites

8 Controle da execução de restos a pagar considerados no cumprimento do limite mínimo dos exercícios anteriores.


 VIRGÍLIO DE OLIVEIRA LIMA NETO
 CONTADOR CRC/SE Nº 6.076


 RENALDO RAMOS DOS SANTOS
 SECRETÁRIO DE CONTROLE INTERNO

MUNICÍPIO DE SIRIRI
 RELATÓRIO RESUMIDO DA EXECUÇÃO ORÇAMENTÁRIA
 DEMONSTRATIVO DAS RECEITAS DE OPERAÇÕES DE CRÉDITO E DESPESAS DE CAPITAL
 ORÇAMENTOS FISCAL E DA SEGURIDADE SOCIAL
 PERÍODO DE REFERÊNCIA: DE NOVEMBRO A DEZEMBRO DE 2022

RREO – ANEXO 9 (LRF, art.53, § 1º, inciso I)

Em Reais

<u>RECEITAS</u>	PREVISÃO ATUALIZADA (a)	RECEITA (b)	SALDO NÃO REALIZADO (c) = (a - b)
RECEITAS DE OPERAÇÕES DE CREDITO (I)	-	-	-


<u>DESPESA</u>	DOTAÇÃO ATUALIZADA (d)	DESPESAS EMPENHADAS (e)	SALDO NÃO EXECUTADO (f) = (d - e)
DESPESAS DE CAPITAL			-
Investimento			-
Inversões Financeiras			-
Amortização da Dívida			-
(-) Incentivos Fiscais a Contribuinte			-
(-) Incentivos Fiscais a Contribuinte por			-
DESPESA DE CAPITAL LÍQUIDA (II)	-	-	-


SEM MOVIMENTO

FONTE: Sistema: <Sistema: Contabilis>, Unidade Responsável: Siriri>, Emissão: <14/01/2023>.

Notas:

¹ Operações de Crédito descritas na CF, art. 167, inciso III


 JOSE ROSA DE OLIVEIRA
 PREFEITO MUNICIPAL


 VIRGILIO DE OLIVEIRA LIMA NETO
 CONTADOR CRC/SE Nº 6.076


 SCARLAT OLIVEIRA SANTOS
 SECRETÁRIA DE FINANÇAS


 REINALDO RAMOS DOS SANTOS
 SECRETÁRIO DE CONTROLE INTERNO

MUNICÍPIO DE SIRIRI
 RELATÓRIO RESUMIDO DA EXECUÇÃO ORÇAMENTÁRIA
 DEMONSTRATIVO DA PROJEÇÃO ATUARIAL DO REGIME PRÓPRIO DE PREVIDÊNCIA DOS SERVIDORES
 ORÇAMENTO DA SEGURIDADE SOCIAL
 PERÍODO DE REFERÊNCIA: DE NOVEMBRO A DEZEMBRO DE 2022


RREO – ANEXO 10 (LRF, art. 53, § 1º, inciso II)


Em Reais

EXERCÍCIO	RECEITAS PREVIDENCIÁRIAS (a)	DESPESAS PREVIDENCIÁRIAS (b)	RESULTADO PREVIDENCIÁRIO (c) = (a - b)	SALDO FINANCEIRO DO EXERCÍCIO (d) = ("d" exerc. Anterior) + (c)
SEM MOVIMENTO				

FONTE: Sistema: <Sistema: Contabilis>, Unidade Responsável: Siriri>, Emissão: <14/01/2023>.

I Projeção atuarial elaborada em <DATA DA AVALIAÇÃO> e oficialmente enviada para o Ministério da Previdência Social – MPS.


 JOSE ROSA DE OLIVEIRA
 PREFEITO MUNICIPAL


 VIRGILIO DE OLIVEIRA LIMA NETO
 CONTADOR CRC/SE Nº 6.076


 SCARLET OLIVEIRA SANTOS
 SECRETÁRIA DE FINANÇAS


 REINALDO RAMOS DOS SANTOS
 SECRETÁRIO DE CONTROLE INTERNO

MUNICÍPIO DE SIRIRI
RELATÓRIO RESUMIDO DA EXECUÇÃO ORÇAMENTÁRIA
DEMONSTRATIVO DA RECEITA DE ALIENAÇÃO DE ATIVOS E APLICAÇÃO DOS RECURSOS
ORÇAMENTOS FISCAL E DA SEGURIDADE SOCIAL
PERÍODO DE REFERÊNCIA: DE NOVEMBRO A DEZEMBRO DE 2022

RREO – ANEXO 11 (LRF, art. 53, § 1º, inciso III)

Em Reais

<u>RECEITAS</u>	PREVISÃO ATUALIZADA (a)	RECEITAS REALIZADAS (b)				SALDO (c) = (a-b)
RECEITAS DE ALIENAÇÃO DE ATIVOS (I)						
Receita de Alienação de Bens Móveis						
Receita de Alienação de Bens Imóveis						

<u>DESPESAS</u>	DOTAÇÃO ATUALIZADA (d)	DESPESAS EMPENHADAS (e)	DESPESAS LIQUIDADAS	DESPESAS PAGAS	DESPESAS INSCRITAS EM RESTOS A PAGAR ALMOÇADO	PAGAMENTO DE RESTOS A PAGAR (g)	SALDO (h) = (d-e)
APLICAÇÃO DOS RECURSOS DA ALIENAÇÃO DE ATIVOS (II)							
Despesas de Capital							
Investimentos							
Inversões Financeiras							
Amortização da Dívida							
Despesas Correntes dos Regimes de Previdência							
Regime Próprio dos Servidores Públicos							


<u>SALDO FINANCEIRO A APLICAR</u>	<EXERCÍCIO ANTERIOR> (i)	<EXERCÍCIO> (j) = (Ib - (IIe+ IIg))	SALDO ATUAL (k) = (III + IIIj)
VALOR (III)			


SEM MOVIMENTO

FONTE: Sistema: <Sistema: Contabilis>, Unidade Responsável: Siriri>. Emissão: <14/01/2023>.


JOSÉ ROSA DE OLIVEIRA
PREFEITO MUNICIPAL


SCARLAT OLIVEIRA SANTOS
SECRETÁRIA DE FINANÇAS


REINALDO RAMOS DOS SANTOS
SECRETÁRIO DE CONTROLE INTERNO


VIRGÍLIO DE OLIVEIRA LIMA NETO
CONTADOR CRC/SE Nº 6.076



ESTADO DE SERGIPE
MUNICÍPIO DE SIRIRI
DEMONSTRATIVO DAS RECEITAS E DESPESAS COM AÇÕES E SERVIÇOS PÚBLICOS DE SAÚDE

RREO - ANEXO XII (LC 141/2012, art. 35)

NOVEMBRO-DEZEMBRO/2022

R\$ 1,00

RECEITAS RESULTANTES DE IMPOSTOS E TRANSFERÊNCIAS CONSTITUCIONAIS E LEGAIS	PREVISÃO INICIAL	PREVISÃO ATUALIZADA (a)	RECEITAS REALIZADAS	
			Até o Bimestre (b)	% (b/a) x 100
RECEITA DE IMPOSTOS (I)	2.206.800,00	2.206.800,00	3.781.609,83	171,36%
Receita Resultante do Imposto Predial e Territorial Urbano - IPTU	15.000,00	15.000,00	6.526,20	43,50%
IPTU	10.000,00	10.000,00	5.564,58	55,64%
Multas, Juros de Mora, Dívida Ativa e Outros Encargos do IPTU	5.000,00	5.000,00	961,62	19,23%
Receita Resultante do Imposto sobre Transmissão Inter Vivos - ITBI	120.000,00	120.000,00	107.770,00	89,80%
ITBI	120.000,00	120.000,00	107.770,00	89,80%
Multas, Juros de Mora, Dívida Ativa e Outros Encargos do ITBI	0,00	0,00	0,00	0,00%
Receita Resultante do Imposto sobre Serviços de Qualquer Natureza - ISS	940.000,00	940.000,00	1.555.704,64	165,50%
ISS	940.000,00	940.000,00	1.555.704,64	165,50%
Multas, Juros de Mora, Dívida Ativa e Outros Encargos do ISS	0,00	0,00	0,00	0,00%
Receita Resultante do Imposto sobre a Renda e Proventos de Qualquer Natureza Retido na Fonte - IRRF	1.131.800,00	1.131.800,00	2.111.608,99	186,57%
RECEITA DE TRANSFERÊNCIAS CONSTITUCIONAIS E LEGAIS (II)	21.210.000,00	21.210.000,00	19.483.210,08	91,85%
Cota-Parte FPM	12.600.000,00	12.600.000,00	13.568.663,94	107,68%
Cota-Parte ITR	5.000,00	5.000,00	12.562,19	251,24%
Cota-Parte IPVA	300.000,00	300.000,00	279.719,50	93,23%
Cota-Parte ICMS	8.300.000,00	8.300.000,00	5.620.740,26	67,71%
Cota-Parte IPI-Exportação	5.000,00	5.000,00	1.524,19	30,48%
Compensações Financeiras Provenientes de Impostos e Transferências Constitucionais	0,00	0,00	0,00	0,00%
Desoneração ICMS (LC 87/96)	0,00	0,00	0,00	0,00%
Outras	0,00	0,00	0,00	0,00%
TOTAL DAS RECEITAS RESULTANTES DE IMPOSTOS E TRANSFERÊNCIAS CONSTITUCIONAIS E LEGAIS - (III) = (I) + (II)	23.416.800,00	23.416.800,00	23.264.819,91	99,35%



NOVEMBRO-DEZEMBRO/2022

R\$ 1,00

DESPESAS COM AÇÕES E SERVIÇOS PÚBLICOS DE SAÚDE (ASPS) – POR SUBFUNÇÃO E CATEGORIA ECONÔMICA	DOTAÇÃO INICIAL	DOTAÇÃO ATUALIZADA (c)	DESPESAS EMPENHADAS		DESPESAS LIQUIDADAS		DESPESAS PAGAS		Inscritas em RP não Processados (g)
			Até o bimestre (d)	% (d/c)	Até o bimestre (e)	% (e/c)	Até o bimestre (f)	% (f/c)	
ATENÇÃO BÁSICA (IV)	4.969.000,00	8.138.889,35	8.107.061,50	99,60%	8.096.574,39	99,48%	7.974.618,05	97,98	10.487,11
Despesas Correntes	4.954.400,00	8.017.939,35	7.986.253,25	99,60%	7.975.766,14	99,47%	7.853.809,80	97,95	10.487,11
Despesas de Capital	14.600,00	120.950,00	120.808,25	99,88%	120.808,25	99,88%	120.808,25	99,88	0,00
ASSISTÊNCIA HOSPITALAR E AMBULATORIAL (V)	60.700,00	27.850,00	27.744,00	99,81%	27.744,00	99,81%	27.744,00	99,81	0,00
Despesas Correntes	60.600,00	27.850,00	27.744,00	99,81%	27.744,00	99,81%	27.744,00	99,81	0,00
Despesas de Capital	100,00	0,00	0,00	0,00%	0,00	0,00%	0,00	0,00	0,00
SUPORTE PROFILÁTICO E TERAPÊUTICO (VI)	40.000,00	0,00	0,00	0,00%	0,00	0,00%	0,00	0,00	0,00
Despesas Correntes	40.000,00	0,00	0,00	0,00%	0,00	0,00%	0,00	0,00	0,00
Despesas de Capital	0,00	0,00	0,00	0,00%	0,00	0,00%	0,00	0,00	0,00
VIGILÂNCIA SANITÁRIA (VII)	3.000,00	0,00	0,00	0,00%	0,00	0,00%	0,00	0,00	0,00
Despesas Correntes	3.000,00	0,00	0,00	0,00%	0,00	0,00%	0,00	0,00	0,00
Despesas de Capital	0,00	0,00	0,00	0,00%	0,00	0,00%	0,00	0,00	0,00
VIGILÂNCIA EPIDEMIOLÓGICA (VIII)	13.500,00	0,00	0,00	0,00%	0,00	0,00%	0,00	0,00	0,00
Despesas Correntes	12.500,00	0,00	0,00	0,00%	0,00	0,00%	0,00	0,00	0,00
Despesas de Capital	1.000,00	0,00	0,00	0,00%	0,00	0,00%	0,00	0,00	0,00
ALIMENTAÇÃO E NUTRIÇÃO (IX)	0,00	0,00	0,00	0,00%	0,00	0,00%	0,00	0,00	0,00
Despesas Correntes	0,00	0,00	0,00	0,00%	0,00	0,00%	0,00	0,00	0,00
Despesas de Capital	0,00	0,00	0,00	0,00%	0,00	0,00%	0,00	0,00	0,00
OUTRAS SUBFUNÇÕES (X)	45.400,00	15.064,00	14.962,00	99,32%	14.962,00	99,32%	14.962,00	99,32	0,00
Despesas Correntes	44.400,00	15.064,00	14.962,00	99,32%	14.962,00	99,32%	14.962,00	99,32	0,00
Despesas de Capital	1.000,00	0,00	0,00	0,00%	0,00	0,00%	0,00	0,00	0,00
TOTAL (XI) = (IV + V + VI + VII + VIII + IX + X)	5.131.600,00	8.181.803,35	8.149.767,50	99,60%	8.139.280,39	99,48%	8.017.324,05	97,98	10.487,11

APURAÇÃO DO CUMPRIMENTO DO LIMITE MÍNIMO PARA APLICAÇÃO EM ASPS	DESPESAS EMPENHADAS	DESPESAS LIQUIDADAS	DESPESAS PAGAS
	(d)	(e)	(f)
Total das Despesas com ASPS (XII) = (XI)	8.149.767,50	8.139.280,39	8.017.324,05
(-) Restos a Pagar Não Processados Inscritos Indevidamente no Exercício sem Disponibilidade Financeira (XIII)	0,00	0,00	0,00
(-) Despesas Custeadas com Recursos Vinculados à Parcela do Percentual Mínimo que não foi Aplicada em ASPS em Exercícios Anteriores (XIV)	0,00	0,00	0,00
(-) Despesas Custeadas com Disponibilidade de Caixa Vinculada aos Restos a Pagar Cancelados (XV)	0,00	0,00	0,00
(=) VALOR APLICADO EM ASPS (XVI) = (XII - XIII - XIV - XV)	8.149.767,50	8.139.280,39	8.017.324,05
Despesa Mínima a ser Aplicada em ASPS (XVII) = (III) x 15% (LC 141/2012)	3.489.722,99	3.489.722,99	0,00
Despesa Mínima a ser Aplicada em ASPS (XVII) = (III) x 15% (Lei Orgânica Municipal)	3.489.722,99	3.489.722,99	0,00
Diferença entre o Valor Aplicado e a Despesa Mínima a ser Aplicada (XVIII) = (XVI (d ou e) - XVII)	4.660.044,51	4.649.557,40	0,00
Limite não Cumprido (XIX) = (XVIII)			0,00
PERCENTUAL DA RECEITA DE IMPOSTOS E TRANSFERÊNCIAS CONSTITUCIONAIS E LEGAIS APLICADO EM ASPS (XVI / III)*100 (mínimo de 15% conforme LC nº 141/2012 ou % da Lei Orgânica Municipal)	35,03	34,98	0,00



CONTROLE DO VALOR REFERENTE AO PERCENTUAL MÍNIMO NÃO CUMPRIDO EM EXERCÍCIOS ANTERIORES PARA FINS DE APLICAÇÃO DOS RECURSOS VINCULADOS CONFORME ARTIGOS 25 E 26 DA LC 141/2012	LIMITE NÃO CUMPRIDO				
	Saldo Inicial (no exercício atual)	Despesas Custeadas no Exercício de Referência			Saldo Final (não aplicado)
		DESPESAS EMPENHADAS	DESPESAS LIQUIDADAS	DESPESAS PAGAS	
	(h)	(l)	(j)	(k)	(l) = (h - (j ou k))
Diferença de limite não cumprido em 2022	0,00	0,00	0,00	0,00	0,00
Diferença de limite não cumprido em 2021	0,00	0,00	0,00	0,00	0,00
Diferença de limite não cumprido em Exercícios Anteriores	0,00	0,00	0,00	0,00	0,00
TOTAL DA DIFERENÇA DE LIMITE NÃO CUMPRIDO EM EXERCÍCIOS ANTERIORES (XX)	0,00	0,00	0,00	0,00	0,00

EXECUÇÃO DE RESTOS A PAGAR									
EXERCÍCIO DO EMPENHO	Valor Mínimo para aplicação em ASPS	Valor aplicado em ASPS no exercício	Valor aplicado além do limite mínimo	RPNP Inscritos Indevidamente no Exercício sem Disponibilidade Financeira	Valor inscrito em RP considerado no Limite	Total de RP pagos	Total de RP a pagar	Total de RP cancelados ou prescritos	Diferença entre o valor aplicado além do limite e o total de RP cancelados
	(m)	(n)	(o) = (n - m), se < 0, então (o) = 0	q = (XIII d)	(r) = (p - (o + q)) se < 0, então (r) = (0)	(s)	(t)	(u)	(v) = ((o + q) - u)
Empenhos de 2022	3.489.722,99	8.139.280,39	4.649.557,40	4.649.557,40	0,00	0,00	0,00	0,00	0,00
Empenhos de 2021	0,00	0,00	0,00	0,00	0,00	0,00	0,00	0,00	0,00
Empenhos de 2020	0,00	0,00	0,00	0,00	0,00	0,00	0,00	0,00	0,00
Empenhos de 2019	0,00	0,00	0,00	0,00	0,00	0,00	0,00	0,00	0,00
Empenhos de 2018	0,00	0,00	0,00	0,00	0,00	0,00	0,00	0,00	0,00
TOTAL DOS RESTOS A PAGAR CANCELADOS OU PRESCRITOS ATÉ O FINAL DO EXERCÍCIO ATUAL QUE AFETARAM O CUMPRIMENTO DO LIMITE (XXI)									0,00
TOTAL DOS RESTOS A PAGAR CANCELADOS OU PRESCRITOS ATÉ O FINAL DO EXERCÍCIO ANTERIOR QUE AFETARAM O CUMPRIMENTO DO LIMITE (XXII)									0,00
TOTAL DOS RESTOS A PAGAR CANCELADOS OU PRESCRITOS NO EXERCÍCIO ATUAL QUE AFETARAM O CUMPRIMENTO DO LIMITE (XXIII) = (XXI - XXII) (Artigo 24 § 1º e 2º da LC 141/2012)									0,00

CONTROLE DE RESTOS A PAGAR CANCELADOS OU PRESCRITOS CONSIDERADOS PARA FINS DE APLICAÇÃO DA DISPONIBILIDADE DE CAIXA CONFORME ARTIGO 24§ 1º e 2º DA LC 141/2012	RESTOS A PAGAR CANCELADOS OU PRESCRITOS				
	Saldo Inicial	Despesas Custeadas no Exercício de Referência			Saldo Final (não aplicado)
		DESPESAS EMPENHADAS	DESPESAS LIQUIDADAS	DESPESAS PAGAS	
	(w)	(x)	(y)	(z)	(aa) = (w - (x ou y))
Restos a pagar cancelados ou prescritos em 2022 a serem compensados (XXIV)	0,00	0,00	0,00	0,00	0,00
Restos a pagar cancelados ou prescritos em 2021 a serem compensados (XXV)	0,00	0,00	0,00	0,00	0,00
Restos a pagar cancelados ou prescritos em exercícios anteriores a serem compensados (XXVI)	0,00	0,00	0,00	0,00	0,00
TOTAL DE RESTOS A PAGAR CANCELADOS OU PRESCRITOS A COMPENSAR (XXVII)	0,00	0,00	0,00	0,00	0,00



NOVEMBRO-DEZEMBRO/2022

R\$ 1,00

RECEITAS ADICIONAIS PARA O FINANCIAMENTO DA SAÚDE NÃO COMPUTADAS NO CÁLCULO DO MÍNIMO	PREVISÃO INICIAL	PREVISÃO ATUALIZADA (a)	RECEITAS REALIZADAS	
			Até o Bimestre (b)	% (b/a) x 100
RECEITAS DE TRANSFERÊNCIAS PARA A SAÚDE (XXVIII)	3.808.000,00	3.808.000,00	4.031.941,80	105,88
Provenientes da União	3.768.000,00	3.768.000,00	4.000.460,35	106,16
Provenientes dos Estados	40.000,00	40.000,00	31.481,25	78,70
Proveniente de outros Municípios	0,00	0,00	0,00	0,00
RECEITA DE OPERAÇÕES DE CRÉDITO INTERNAS E EXTERNAS VINCULADAS A SAÚDE (XXIX)	0,00	0,00	0,00	0,00
OUTRAS RECEITAS (XXX)	0,00	0,00	114.265,10	0,00
TOTAL DE RECEITAS ADICIONAIS PARA FINANCIAMENTO DA SAÚDE (XXXI) = (XXVIII + XXIX + XXX)	3.808.000,00	3.808.000,00	4.146.206,70	108,88

DESPESAS COM SAÚDE POR SUBFUNÇÕES E CATEGORIA ECONÔMICA NÃO COMPUTADAS NO CÁLCULO DO MÍNIMO	DOTAÇÃO INICIAL	DOTAÇÃO ATUALIZADA (c)	DESPESAS EMPENHADAS		DESPESAS LIQUIDADAS		DESPESAS PAGAS		Inscritas em RP não Processados (g)
			Até o bimestre (d)	% (d/c)	Até o bimestre (e)	% (e/c)	Até o bimestre (f)	% (f/c)	
ATENÇÃO BÁSICA (XXXII)	3.546.000,00	3.013.520,26	3.004.110,53	99,68%	3.001.010,61	99,58%	3.001.010,61	99,58%	3.099,92
Despesas Correntes	3.204.000,00	2.835.600,26	2.826.294,75	99,67%	2.823.194,83	99,56%	2.823.194,83	99,56%	3.099,92
Despesas de Capital	342.000,00	177.920,00	177.815,78	99,94%	177.815,78	99,94%	177.815,78	99,94%	0,00
ASSISTÊNCIA HOSPITALAR E AMBULATORIAL (XXXIII)	120.000,00	71.820,00	71.312,00	99,29%	71.312,00	99,29%	71.312,00	99,29%	0,00
Despesas Correntes	119.000,00	71.820,00	71.312,00	99,29%	71.312,00	99,29%	71.312,00	99,29%	0,00
Despesas de Capital	1.000,00	0,00	0,00	0,00%	0,00	0,00%	0,00	0,00%	0,00
SUORTE PROFILÁTICO E TERAPÊUTICO (XXXIV)	229.000,00	109.500,00	108.065,18	98,68%	108.065,18	98,68%	108.065,18	98,68%	0,00
Despesas Correntes	229.000,00	109.500,00	108.065,18	98,68%	108.065,18	98,68%	108.065,18	98,68%	0,00
Despesas de Capital	0,00	0,00	0,00	0,00%	0,00	0,00%	0,00	0,00%	0,00
VIGILÂNCIA SANITÁRIA (XXXV)	13.000,00	0,00	0,00	0,00%	0,00	0,00%	0,00	0,00%	0,00
Despesas Correntes	8.000,00	0,00	0,00	0,00%	0,00	0,00%	0,00	0,00%	0,00
Despesas de Capital	5.000,00	0,00	0,00	0,00%	0,00	0,00%	0,00	0,00%	0,00
VIGILÂNCIA EPIDEMIOLÓGICA (XXXVI)	232.000,00	271.000,00	268.689,90	99,14%	268.689,90	99,14%	268.689,90	99,14%	0,00
Despesas Correntes	222.000,00	271.000,00	268.689,90	99,14%	268.689,90	99,14%	268.689,90	99,14%	0,00
Despesas de Capital	10.000,00	0,00	0,00	0,00%	0,00	0,00%	0,00	0,00%	0,00
ALIMENTAÇÃO E NUTRIÇÃO (XXXVII)	0,00	0,00	0,00	0,00%	0,00	0,00%	0,00	0,00%	0,00
Despesas Correntes	0,00	0,00	0,00	0,00%	0,00	0,00%	0,00	0,00%	0,00
Despesas de Capital	0,00	0,00	0,00	0,00%	0,00	0,00%	0,00	0,00%	0,00
OUTRAS SUBFUNÇÕES (XXXVIII)	433.000,00	459.946,00	459.920,28	99,99%	459.920,28	99,99%	459.920,28	99,99%	0,00
Despesas Correntes	431.500,00	459.946,00	459.920,28	99,99%	459.920,28	99,99%	459.920,28	99,99%	0,00
Despesas de Capital	1.500,00	0,00	0,00	0,00%	0,00	0,00%	0,00	0,00%	0,00
TOTAL DAS DESPESAS NÃO COMPUTADAS NO CÁLCULO DO MÍNIMO (XXXIX) = (XXXII + XXXIII + XXXIV + XXXV + XXXVI + XXXVII + XXXVIII)	4.573.000,00	3.925.786,26	3.912.097,89	99,65%	3.908.997,97	99,57%	3.908.997,97	99,57%	3.099,92




ESTADO DE SERGIPE
MUNICÍPIO DE SIRIRI
DEMONSTRATIVO DAS RECEITAS E DESPESAS COM AÇÕES E SERVIÇOS PÚBLICOS DE SAÚDE


RREO - ANEXO XII (LC 141/2012, art. 35)

NOVEMBRO-DEZEMBRO/2022

R\$ 1,00

DESPESAS TOTAIS COM SAÚDE EXECUTADAS COM COM RECURSOS PRÓPRIOS E COM RECURSOS TRANSFERIDOS DE OUTROS ENTES	DOTAÇÃO INICIAL	DOTAÇÃO ATUALIZADA (c)	DESPESAS EMPENHADAS		DESPESAS LIQUIDADAS		DESPESAS PAGAS		Inscritas em RP não Processados (g)
			Até o bimestre (d)	% (d/c)	Até o bimestre (e)	% (e/c)	Até o bimestre (f)	% (f/c)	
ATENÇÃO BÁSICA (XL) = (IV + XXXII)	8.515.000,00	11.152.409,61	11.111.172,03	99,63%	11.097.585,00	99,50%	10.975.628,66	98,41%	13.587,03
ASSISTÊNCIA HOSPITALAR E AMBULATORIAL (XLI) = (V + XXXIII)	180.700,00	99.670,00	99.056,00	99,38%	99.056,00	99,38%	99.056,00	99,38%	0,00
SUPOORTE PROFILÁTICO E TERAPÊUTICO (XLII) = (VI + XXXIV)	269.000,00	109.500,00	108.065,18	98,68%	108.065,18	98,68%	108.065,18	98,68%	0,00
VIGILÂNCIA SANITÁRIA (XLIII) = (VII + XXXV)	16.000,00	0,00	0,00	0,00%	0,00	0,00%	0,00	0,00%	0,00
VIGILÂNCIA EPIDEMIOLÓGICA (XLIV) = (VIII + XXXVI)	245.500,00	271.000,00	268.689,90	99,14%	268.689,90	99,14%	268.689,90	99,14%	0,00
ALIMENTAÇÃO E NUTRIÇÃO (XLV) = (XIX + XXXVII)	0,00	0,00	0,00	0,00%	0,00	0,00%	0,00	0,00%	0,00
OUTRAS SUBFUNÇÕES (XLVI) = (X + XXXVIII)	478.400,00	475.010,00	474.882,28	99,97%	474.882,28	99,97%	474.882,28	99,97%	0,00
TOTAL DAS DESPESAS COM SAÚDE (XLVII) = (XI + XXXIX)	9.704.600,00	12.107.589,61	12.061.866,39	99,62%	12.048.278,36	99,51%	11.926.322,02	98,50%	13.587,03
(-) Despesas executadas com recursos provenientes das transferências de recursos de outros entes	4.135.000,00	3.466.840,26	3.453.153,61	99,60%	3.450.053,69	99,51%	3.450.053,69	99,51%	3.099,92
TOTAL DAS DESPESAS EXECUTADAS COM RECURSOS PRÓPRIOS (XLVIII)	5.569.600,00	8.640.749,35	8.608.711,78	99,62%	8.598.224,67	99,50%	8.476.268,33	98,09%	10.487,11


JOSE ROSA DE OLIVEIRA
PREFEITO MUNICIPAL


VIRGILIO DE OLIVEIRA LIMA NETO
CONTADOR CRC/SE Nº 6.076


SCARLAT OLIVEIRA SANTOS
SECRETARIA DE FINANÇAS


REINALDO RAMOS DOS SANTOS
SECRETARIO DE CONTROLE INTERNO

MUNICÍPIO DE SIRIRI
RELATÓRIO RESUMIDO DA EXECUÇÃO ORÇAMENTÁRIA
DEMONSTRATIVO DAS PARCERIAS PÚBLICO-PRIVADAS
ORÇAMENTOS FISCAL E DA SEGURIDADE SOCIAL
PERÍODO DE REFERÊNCIA: DE NOVEMBRO A DEZEMBRO DE 2022


RREO - Anexo 13 (Lei nº 11.079, de 30.12.2004, arts. 22, 25 e 28)


Em Reais

ESPECIFICAÇÃO	SALDO TOTAL EM 31 DE DEZEMBRO DO EXERCÍCIO ANTERIOR	REGISTROS EFETUADOS EM <EXERCÍCIO>									
		No bimestre	Até o bimestre								
TOTAL DE ATIVOS											
Ativos Constituídos na SPE											
TOTAL DE PASSIVOS											
Obrigações decorrentes de Ativos Constituídos pela Provisões de PPP											
Outros Passivos											
ATOS POTENCIAIS PASSIVOS											
Obrigações Contratuais											
Riscos Não Provisionados											
Garantias Concedidas											
Outros Passivos Contingentes											
SEM MOVIMENTO											
DESPESAS DE PPP	EXERCÍCI ANTERIOR	EXERCÍCI CORRENTE (EC)	<EC + 1>	<EC + 2>	<EC + 3>	<EC + 4>	<EC + 5>	<EC + 6>	<EC + 7>	<EC + 8>	<EC + 9>
Do Ente Federado											
Das Estatais Não-Dependentes											
SEM MOVIMENTO											
TOTAL DAS DESPESAS											
RECEITA CORRENTE LÍQUIDA (RCL)											
TOTAL DAS DESPESAS / RCL (%)											


Nota:

FONTE: Sistema: <Sistema: Contabills>, Unidade Responsável: Siriri>, Emissão: <14/01/2023>.


JOSE ROSA DE OLIVEIRA
PREFEITO MUNICIPAL


VIRGILIO DE OLIVEIRA LIMA NETO
CONTADOR CRC/SE Nº 6.076


SCARLAT OLIVEIRA SANTOS
SECRETÁRIA DE FINANÇAS


RENALDO RAMOS DOS SANTOS
SECRETÁRIO DE CONTROLE INTERNO

MUNICÍPIO DE SIRIRI
DEMONSTRATIVO SIMPLIFICADO DO RELATÓRIO RESUMIDO DA EXECUÇÃO ORÇAMENTÁRIA
 ORÇAMENTOS FISCAL E DA SEGURIDADE SOCIAL
 PERÍODO DE REFERÊNCIA: DE NOVEMBRO A DEZEMBRO DE 2022

RREO - Anexo XIV (LRF, Art. 48)

BALANÇO ORÇAMENTÁRIO	Até o Bimestre
RECEITAS	
Previsão Inicial	45.000.000,00
Previsão Atualizada	45.000.000,00
Receitas Realizadas	50.073.913,92
Déficit Orçamentário	
Saldos de Exercícios Anteriores (Utilizados para Créditos Adicionais)	
DESPESAS	
Dotação Inicial	45.000.000,00
Créditos Adicionais	5.011.145,00
Dotação Atualizada	50.011.145,00
Despesas Empenhadas	49.723.243,49
Despesas Liquidadas	49.356.825,17
Despesas Pagas	48.843.052,38
Superávit Orçamentário	717.088,75
DESPESAS POR FUNÇÃO/SUBFUNÇÃO	Até o Bimestre
Despesas Empenhadas	49.723.243,49
Despesas Liquidadas	49.356.825,17
RECEITA CORRENTE LÍQUIDA - RCL	Até o Bimestre
Receita Corrente Líquida	49.178.163,92
Receita Corrente Líquida Ajustada para Cálculo dos Limites de Endividamento	49.178.163,92
Receita Corrente Líquida Ajustada para Cálculo dos Limites de de Despesa com Pessoal	49.178.163,92
RECEITAS E DESPESAS DOS REGIMES DE PREVIDÊNCIA	Até o Bimestre
Fundo em Capitalização (PLANO PREVIDENCIÁRIO)	
Receitas Previdenciárias Realizadas	
Despesas Previdenciárias Empenhadas	
Despesas Previdenciárias Liquidadas	
Resultado Previdenciário	
Fundo em Repartição (PLANO FINANCEIRO)	
Receitas Previdenciárias Realizadas	
Despesas Previdenciárias Empenhadas	
Despesas Previdenciárias Liquidadas	
Resultado Previdenciário	

RESULTADOS NOMINAL E PRIMÁRIO	Meta Fixada no Anexo de Metas Fiscais da LDO (a)	Resultado Apurado Até o Bimestre (b)	% em Relação à Meta (b/a)
Resultado Nominal - Acima da Linha	1.500.000,00	1.539.222,24	102,61
Resultado Primário - Acima da Linha	1.000.000,00	986.512,90	98,65


RESTOS A PAGAR A PAGAR POR PODER E MINISTÉRIO PÚBLICO	Inscrição	Cancelamento Até o Bimestre	Pagamento até o Bimestre	Saldo a Pagar
RESTOS A PAGAR PROCESSADOS	41.486,06	117,00	35.045,77	6.440,29
Poder Executivo	41.486,06	117,00	35.045,77	6.440,29
Poder Legislativo	-	-	-	-
Poder Judiciário	-	-	-	-
Ministério Público	-	-	-	-
RESTOS A PAGAR NÃO-PROCESSADOS	2.084.680,43	240.512,24	906.042,54	1.178.637,89
Poder Executivo	2.084.680,43	240.512,24	906.042,54	1.178.637,89
Poder Legislativo	-	-	-	-
Poder Judiciário	-	-	-	-
Ministério Público	-	-	-	-
TOTAL	2.126.166,49	240.629,24	941.088,31	1.185.078,18


DESPESAS COM MANUTENÇÃO E DESENVOLVIMENTO DO ENSINO	Valor Apurado Até o Bimestre	Limites Constitucionais Anuais	
		% Mínimo a Aplicar no Exercício	% Aplicado Até o Bimestre
Mínimo Anual de <18% / 25%> das Receitas de Impostos na Manutenção e Desenvolvimento do Ensino	6.819.116,49	<18% / 25%>	27,94%
Mínimo Anual de 60% do FUNDEB na Remuneração do Magistério com Ensino Fundamental e Médio	9.876.767,71	70%	99,33%
Mínimo Anual de 60% do FUNDEB na Remuneração do Magistério com Educação Infantil e Ensino Fundamental	-	-	-
Complementação da União ao FUNDEB	-	-	-

RECEITAS DE OPERAÇÕES DE CRÉDITO E DESPESAS DE CAPITAL	Valor Apurado Até o Bimestre	Saldo não realizado
Receita de Operação de Crédito		
Despesa de Capital Líquida		

PROJEÇÃO ATUARIAL DOS REGIMES DE PREVIDÊNCIA	Exercício	10º Exercício	20º Exercício	35º Exercício
Plano Previdenciário	-	-	-	-
Receitas Previdenciárias (I)	-	-	-	-
Despesas Previdenciárias (II)	-	-	-	-
Resultado Previdenciário (III) = (I - II)	-	-	-	-
Plano Financeiro	-	-	-	-
Receitas Previdenciárias (IV)	-	-	-	-
Despesas Previdenciárias (V)	-	-	-	-
Resultado Previdenciário (VI) = (IV - V)	-	-	-	-

RECEITA DA ALIENAÇÃO DE ATIVOS E APLICAÇÃO DOS RECURSOS	Valor Apurado Até o Bimestre	Saldo a Realizar	
Receita de Capital Resultante da Alienação de Ativos			
Aplicação dos Recursos da Alienação de Ativos			
DESPESAS COM AÇÕES E SERVIÇOS PÚBLICOS DE SAÚDE	Valor apurado Até o Bimestre	Limite Constitucional Anual	
		% Mínimo a Aplicar no Exercício	% Aplicado Até o Bimestre
Despesas com Ações e Serviços Públicos de Saúde executadas com recursos de impostos	8.149.767,50	15%	35,03%
DESPESAS DE CARÁTER CONTINUADO DERIVADAS DE PPP	Valor Apurado no Exercício Corrente		
Total das Despesas Consideradas para o Limite / RCL (%)			


 ROSE ROSA DE OLIVEIRA
 PREFEITO MUNICIPAL


 VIRGILIO DE OLIVEIRA LIMA NETO
 CONTADOR CRC/SE Nº 6.076


 SCARLAT OLIVEIRA SANTOS
 SECRETÁRIA DE FINANÇAS


 REINALDO RAMOS DOS SANTOS
 SECRETÁRIO DE CONTROLE INTERNO