



PREFEITURA MUNICIPAL DE SIRIRI  
ESTADO DE SERGIPE

---

OFÍCIO N.º /2020

SIRIRI/SE, 26 DE JANEIRO DE 2021

**Assunto: Encaminha declaração de publicação do RREO – 6º Bimestre de 2020.**

SENHOR PRESIDENTE,

Em atendimento ao art. 38, inciso XIV da Portaria Interministerial CGU/MF/MP 507/2011, encaminhamos a Declaração de Publicação do Relatório Resumido da Execução Orçamentária do Município de SIRIRI, relativa ao sexto bimestre do ano de 2020.

Atenciosamente,



JOSE ROSA DE OLIVEIRA  
PREFEITO MUNICIPAL  
CPF: 095.326.685-00

Exmo. Sr.  
Dr. LUIZ AUGUSTO CARVALHO RIBEIRO  
DD. Conselheiro Presidente do Tribunal de Contas do Estado  
Aracaju/SE



PREFEITURA MUNICIPAL DE SIRIRI  
ESTADO DE SERGIPE

---

## DECLARAÇÃO DE PUBLICAÇÃO DO RELATÓRIO RESUMIDO DA EXECUÇÃO ORÇAMENTÁRIA

Declaro, sob as penas da Lei, que o Relatório Resumido da Execução Orçamentária de todos os poderes e órgãos do Município de SIRIRI, relativo ao sexto bimestre do ano de 2020, foi publicados com afixação no mural de avisos desta Prefeitura, nesta data e disponibilizados na internet em atendimento aos requisitos disposto nos arts. 52 e 53 da Lei Complementar nº 101, de 4 de maio de 2000.

Siriri, 26 de Janeiro de 2021.

  
\_\_\_\_\_  
JOSE ROSA DE OLIVEIRA  
PREFEITO MUNICIPAL  
CPF: 095.326.685-00

MUNICÍPIO DE SIBARÉ  
RELATÓRIO RESUMIDO DA EXECUÇÃO ORÇAMENTÁRIA  
BALANÇO ORÇAMENTÁRIO  
ORÇAMENTOS FISCAL E DA SEGURIDADE SOCIAL  
PERÍODO DE REFERÊNCIA: NOVEMBRO A DEZEMBRO DE 2020

RREO - Anexo 1 (LRF, Art. 52, inciso I, alíneas "a" e "c", do inciso II e §1º)

RECEITAS	PREVISÃO INICIAL		PREVISÃO ATUALIZADA		RECEITAS REALIZADAS			Em Reais (a-c)
	(a)	(b)	(c)	(d)	(e)	(f)	(g)	
<b>RECEITAS EXCETO INTRA-ORÇAMENTÁRIAS (1)</b>	<b>42.000.000,00</b>	<b>42.000.000,00</b>	<b>42.000.000,00</b>	<b>7.903.258,00</b>	<b>19%</b>	<b>37.355.484,33</b>	<b>89%</b>	<b>4.644.515,67</b>
<b>RECEITAS CORRENTES</b>	<b>39.381.600,00</b>	<b>39.381.600,00</b>	<b>39.381.600,00</b>	<b>6.946.391,48</b>	<b>18%</b>	<b>35.785.366,39</b>	<b>91%</b>	<b>3.596.233,61</b>
<b>IMPOSTOS, TAXAS E CONTRIBUIÇÕES DE MELHORIA</b>	<b>1.729.500,00</b>	<b>1.729.500,00</b>	<b>1.729.500,00</b>	<b>414.755,82</b>	<b>24%</b>	<b>2.091.824,56</b>	<b>121%</b>	<b>(362.324,56)</b>
Impostos	1.708.500,00	1.708.500,00	1.708.500,00	410.988,02	24%	2.045.541,71	120%	335.041,71
Taxas	21.000,00	21.000,00	21.000,00	3.767,80	18%	48.282,85	230%	(27.282,85)
Contribuição de Melhoria	0,00	0,00	0,00	0,00	#DIV/0!	0,00	0,00	0,00
<b>RECEITA DE CONTRIBUIÇÕES</b>	<b>400.000,00</b>	<b>400.000,00</b>	<b>400.000,00</b>	<b>50.676,26</b>	<b>13%</b>	<b>375.840,36</b>	<b>94%</b>	<b>24.159,64</b>
Contribuições Sociais	0,00	0,00	0,00	0,00	#DIV/0!	0,00	0,00	0,00
Contribuições Econômicas	0,00	0,00	0,00	0,00	#DIV/0!	0,00	0,00	0,00
Contribuição para Custeio de Iluminação Pública	400.000,00	400.000,00	400.000,00	50.676,26	13%	375.840,36	94%	34.159,64
Contribuições para Entidades Privadas	0,00	0,00	0,00	0,00	#DIV/0!	0,00	0,00	0,00
<b>RECEITA PATRIMONIAL</b>	<b>111.000,00</b>	<b>111.000,00</b>	<b>111.000,00</b>	<b>2.246,64</b>	<b>2%</b>	<b>19.497,52</b>	<b>18%</b>	<b>91.502,48</b>
Exploração do Patrimônio Imobiliário	0,00	0,00	0,00	0,00	#DIV/0!	0,00	0,00	0,00
Valores Mobiliários	111.000,00	111.000,00	111.000,00	2.246,64	2%	19.497,52	18%	91.502,48
Delegação de Serviços Públicos mediante Concessão	0,00	0,00	0,00	0,00	#DIV/0!	0,00	0,00	0,00
Explicação de Recursos Naturais	0,00	0,00	0,00	0,00	#DIV/0!	0,00	0,00	0,00
Explicação de Patrimônio Intangível	0,00	0,00	0,00	0,00	#DIV/0!	0,00	0,00	0,00
Cessão de Direitos	0,00	0,00	0,00	0,00	#DIV/0!	0,00	0,00	0,00
Demais Receitas Patrimoniais	0,00	0,00	0,00	0,00	#DIV/0!	0,00	0,00	0,00
<b>RECEITA AGROPECUÁRIA</b>	<b>0,00</b>	<b>0,00</b>	<b>0,00</b>	<b>0,00</b>	<b>#DIV/0!</b>			
Outras Receitas Agropecuárias	0,00	0,00	0,00	0,00	#DIV/0!	0,00	0,00	0,00
<b>RECEITA INDUSTRIAL</b>	<b>0,00</b>	<b>0,00</b>	<b>0,00</b>	<b>0,00</b>	<b>#DIV/0!</b>			
Outras Receitas Industriais	0,00	0,00	0,00	0,00	#DIV/0!	0,00	0,00	0,00
<b>RECEITA DE SERVIÇOS</b>	<b>0,00</b>	<b>0,00</b>	<b>0,00</b>	<b>0,00</b>	<b>#DIV/0!</b>			
Serviços Administrativos e Comerciais Gerais	0,00	0,00	0,00	0,00	#DIV/0!	0,00	0,00	0,00
Serviços referentes à Navegação e ao Transporte	0,00	0,00	0,00	0,00	#DIV/0!	0,00	0,00	0,00
Serviços e Atividades referentes à Saúde	0,00	0,00	0,00	0,00	#DIV/0!	0,00	0,00	0,00
Serviços e Atividades Financeiras	0,00	0,00	0,00	0,00	#DIV/0!	0,00	0,00	0,00
Outros Serviços	0,00	0,00	0,00	0,00	#DIV/0!	0,00	0,00	0,00
<b>TRANSFERÊNCIAS CORRENTES</b>	<b>37.110.100,00</b>	<b>37.110.100,00</b>	<b>37.110.100,00</b>	<b>6.476,612,30</b>	<b>17%</b>	<b>33.288.950,03</b>	<b>90%</b>	<b>3.821.149,97</b>
Transferências da União e de suas Entidades	21.667.100,00	21.667.100,00	21.667.100,00	4.211.816,14	19%	22.298.014,65	103%	(630.914,65)
Transferências do Estado e suas Entidades	6.943.000,00	6.943.000,00	6.943.000,00	949.118,79	14%	4.575.129,24	66%	2.367.870,76
Transferências de Instituições Privadas	0,00	0,00	0,00	0,00	#DIV/0!	0,00	0,00	0,00
Transferências do Exterior	0,00	0,00	0,00	0,00	#DIV/0!	0,00	0,00	0,00
Transferências de Pessoas Físicas	0,00	0,00	0,00	0,00	#DIV/0!	0,00	0,00	0,00
Transferências de Outras Instituições Públicas	8.500.000,00	8.500.000,00	8.500.000,00	1.315.677,37	15%	6.415.806,14	75%	2.084.193,86
Transferências de Pessoas Físicas	0,00	0,00	0,00	0,00	#DIV/0!	0,00	0,00	0,00
Transferências Provenientes de Despesas não Identificadas	0,00	0,00	0,00	0,00	#DIV/0!	0,00	0,00	0,00
<b>OUTRAS RECEITAS CORRENTES</b>	<b>31.000,00</b>	<b>31.000,00</b>	<b>31.000,00</b>	<b>2.100,46</b>	<b>7%</b>	<b>9.253,92</b>	<b>30%</b>	<b>21.746,08</b>
Multas Administrativas, Contratos e Judiciais	0,00	0,00	0,00	0,00	#DIV/0!	0,00	0,00	0,00
Indenizações e Restituições	30.000,00	30.000,00	30.000,00	1.000,00	3%	5.000,00	17%	25.000,00
Revs. Direitos e Valores Incorporados ao Patrimônio	0,00	0,00	0,00	0,00	#DIV/0!	0,00	0,00	0,00
Demais Receitas Correntes	1.000,00	1.000,00	1.000,00	1.100,46	110%	4.253,92	425%	(3.253,92)

RECEITAS DE CAPITAL	2.618.400,00	2.618.400,00	956.866,52	37%	1.570.117,94	60%	1.048.282,86
OPERAÇÕES DE CRÉDITO	0,00	0,00	0,00	#DIV/0!	0,00	#DIV/0!	0,00
Operações de Crédito - Mercado Interno	0,00	0,00	0,00	#DIV/0!	0,00	#DIV/0!	0,00
Operações de Crédito - Mercado Externo	0,00	0,00	0,00	#DIV/0!	0,00	#DIV/0!	0,00
ALIEAÇÃO DE BENS	1.000,00	1.000,00	0,00	0%	0,00	0%	1.000,00
Alienação de Bens Imóveis	1.000,00	1.000,00	0,00	0%	0,00	0%	1.000,00
Alienação de Bens Móveis	0,00	0,00	0,00	#DIV/0!	0,00	#DIV/0!	0,00
AMORTIZAÇÕES DE EMPRÉSTIMOS	0,00	0,00	0,00	#DIV/0!	0,00	#DIV/0!	0,00
TRANSFERÊNCIAS DE CAPITAL	2.617.400,00	2.617.400,00	956.866,52	37%	1.570.117,94	60%	1.047.282,06
Transferências do União e de suas Entidades	2.302.400,00	2.302.400,00	956.866,52	42%	1.570.117,94	68%	732.282,06
Transferências do Estado e suas Entidades	315.000,00	315.000,00	0,00	0%	0,00	0%	315.000,00
Transferências de Instituições Privadas	0,00	0,00	0,00	#DIV/0!	0,00	#DIV/0!	0,00
Transferências do Exterior	0,00	0,00	0,00	#DIV/0!	0,00	#DIV/0!	0,00
Transferências de Pessoas Físicas	0,00	0,00	0,00	#DIV/0!	0,00	#DIV/0!	0,00
Transferências de Outras Instituições Públicas	0,00	0,00	0,00	#DIV/0!	0,00	#DIV/0!	0,00
Transferências de Pessoas Físicas	0,00	0,00	0,00	#DIV/0!	0,00	#DIV/0!	0,00
Transferências de Pessoas Jurídicas	0,00	0,00	0,00	#DIV/0!	0,00	#DIV/0!	0,00
OUTRAS RECEITAS DE CAPITAL	0,00	0,00	0,00	#DIV/0!	0,00	#DIV/0!	0,00
Integralização do Capital Social	0,00	0,00	0,00	#DIV/0!	0,00	#DIV/0!	0,00
Remuneração das Disponibilidades do Tesouro	0,00	0,00	0,00	#DIV/0!	0,00	#DIV/0!	0,00
Resgate de Títulos do Tesouro	0,00	0,00	0,00	#DIV/0!	0,00	#DIV/0!	0,00
Demais Receitas de Capital	0,00	0,00	0,00	#DIV/0!	0,00	#DIV/0!	0,00
RECEITAS (ONTRA-ORÇAMENTÁRIAS) (II)	0,00	0,00	0,00	#DIV/0!	0,00	#DIV/0!	0,00
SUBTOTAL DAS RECEITAS (III) = (I + II)	42.000.000,00	42.000.000,00	7.903.258,00	19%	37.355.843,33	89%	4.644.515,67
OPERAÇÕES DE CRÉDITO / REFINANCIAMENTO (IV)	0,00	0,00	0,00	#DIV/0!	0,00	#DIV/0!	0,00
Operações de Crédito - Mercado Interno	0,00	0,00	0,00	#DIV/0!	0,00	#DIV/0!	0,00
Mobiliária	0,00	0,00	0,00	#DIV/0!	0,00	#DIV/0!	0,00
Contratual	0,00	0,00	0,00	#DIV/0!	0,00	#DIV/0!	0,00
Operações de Crédito - Mercado Externo	0,00	0,00	0,00	#DIV/0!	0,00	#DIV/0!	0,00
Mobiliária	0,00	0,00	0,00	#DIV/0!	0,00	#DIV/0!	0,00
Contratual	0,00	0,00	0,00	#DIV/0!	0,00	#DIV/0!	0,00
SUBTOTAL COM REFINANCIAMENTO (V) = (III + IV)	42.000.000,00	42.000.000,00	7.903.258,00	19%	37.355.843,33	89%	4.644.515,67
DEPÓSITO (VI)	0,00	0,00	0,00	#DIV/0!	0,00	#DIV/0!	0,00
TOTAL (VII) = (IV + VI)	42.000.000,00	42.000.000,00	7.903.258,00	19%	37.355.843,33	89%	4.644.515,67
SALDOS DE EXERCÍCIOS ANTERIORES	-	-	-	-	-	-	-
Recursos Antecipados em Exercícios Anteriores - RPPS	-	-	-	-	-	-	-
Superávit Financeiro Utilizado para Créditos Adicionais	-	-	-	-	-	-	-

DESPESAS	DOTAÇÃO INICIAL (d)	DOTAÇÃO ATUALIZADA (f)	DESPESAS EMPENHADAS		SALDO (f-g)	DESPESAS LIQUIDADAS		SALDO (h-i)	DESPESAS PAGAS ATÉ O BIMESTRE (i)	INSCRITAS EM RESTOS A PAGAR NÃO PROCESSADOS (j)
			No Bimestre	Até o Bimestre (g)		No Bimestre	Até o Bimestre (h)			
DESPESAS (EXCETO INTRA-ORÇAMENTÁRIAS) (VIII)	41.599.000,00	43.326.831,64	-3.005,922,42	37.833.639,27	5.503.192,37	6.370.423,88	35.717.424,24	7.695.407,40	35.152.897,08	2.106.215,03
DESPESAS CORRENTES	37.434.000,00	39.786.581,64	-3.112.888,10	34.546.933,81	5.239.647,83	6.038.013,50	34.009.147,99	5.779.333,65	33.486.892,64	537.685,82
PESSOAL E ENCARGOS SOCIAIS	24.892.180,00	27.160.531,04	-2.117.426,72	24.507.255,72	2.653.275,32	4.439.917,66	24.507.255,72	2.653.275,32	24.211.205,06	0,00
JUROS E ENCARGOS DA DÍVIDA	0,00	0,00	0,00	0,00	0,00	0,00	0,00	0,00	0,00	0,00
OUTRAS DESPESAS CORRENTES	12.441.820,00	12.626.050,60	-985.431,38	10.019.678,09	2.586.372,51	1.598.495,84	9.501.992,27	3.124.058,33	9.275.687,58	537.685,82
DESPESAS DE CAPITAL	4.471.800,00	3.539.050,00	106.935,68	3.276.706,46	202.344,54	352.410,58	1.708.176,25	1.830.873,75	1.666.004,44	1.568.529,21
INVESTIMENTOS	3.870.200,00	2.199.930,00	999,00	1.946.218,78	253.681,22	21.739,00	377.689,57	1.822.210,43	376.946,57	1.568.529,21
INVESTIMENTOS FINANCEIRAS	0,00	0,00	0,00	0,00	0,00	0,00	0,00	0,00	0,00	0,00
AMORTIZAÇÃO DA DÍVIDA	601.600,00	1.339.120,00	105.936,68	1.330.486,68	8.663,32	310.671,38	1.330.486,68	8.663,32	1.289.657,87	0,00
RESERVA DE CONTINGÊNCIA	193.200,00	200,00	0,00	0,00	200,00	0,00	0,00	200,00	0,00	0,00
DESPESAS (INTRA-ORÇAMENTÁRIAS) (IX)	1.000,00	1.000,00	0,00	0,00	1.000,00	0,00	0,00	1.000,00	0,00	0,00
SUBTOTAL DAS DESPESAS (X) = (VIII + IX)	42.000.000,00	43.326.831,64	-3.005,922,42	37.833.639,27	5.503.192,37	6.370.423,88	35.717.424,24	7.695.407,40	35.152.897,08	2.106.215,03
AMORTIZAÇÃO DA DIV. / REFINANCIAMENTO (XI)	0,00	0,00	0,00	0,00	0,00	0,00	0,00	0,00	0,00	0,00
Amortização da Dívida Interna	0,00	0,00	0,00	0,00	0,00	0,00	0,00	0,00	0,00	0,00
Dívida Mobiliária	0,00	0,00	0,00	0,00	0,00	0,00	0,00	0,00	0,00	0,00
Outras Dívidas	0,00	0,00	0,00	0,00	0,00	0,00	0,00	0,00	0,00	0,00
Amortização da Dívida Externa	0,00	0,00	0,00	0,00	0,00	0,00	0,00	0,00	0,00	0,00
Dívida Mobiliária	0,00	0,00	0,00	0,00	0,00	0,00	0,00	0,00	0,00	0,00
Outras Dívidas	0,00	0,00	0,00	0,00	0,00	0,00	0,00	0,00	0,00	0,00
SUBTOTAL C/ REFINANCIAMENTO (XII) = (XI + XII)	42.000.000,00	43.326.831,64	-3.005,922,42	37.833.639,27	5.503.192,37	6.370.423,88	35.717.424,24	7.695.407,40	35.152.897,08	2.106.215,03
SUPERÁVIT (XIII)	-	-	-	-	-	-	1.638.000,00	-	-	-
TOTAL (XIV) = (XIII + XII)	42.000.000,00	43.326.831,64	-3.005,922,42	37.833.639,27	5.503.192,37	6.370.423,88	37.255.484,33	5.971.347,31	35.152.897,08	468.154,94

FONTE: Sistema <CONTABILIS - Unidade Responsável ->SRBRASES. Emissão: <21/01/2021>

1 Essa coluna poderá ser preenchida somente no último bimestre.

  
 JOSE ROSALVO OLIVEIRA  
 PREFEITO MUNICIPAL

  
 IULIA CRISTINA SANTOS OLIVEIRA  
 SECRETARIA DE FINANÇAS

  
 VIRGILIO DE OLIVEIRA LIMA NETO  
 CONTADOR CRCSE Nº 60976

  
 SCARLAT OLIVEIRA SANTOS  
 SECRETARIA DE CONTROLE INTERNO

MUNICÍPIO DE SIRIRI  
 RELATÓRIO RESUMIDO DA EXECUÇÃO ORÇAMENTÁRIA  
 DEMONSTRATIVO DA EXECUÇÃO DAS DESPESAS POR FUNÇÃO/SUBFUNÇÃO  
 ORÇAMENTOS FISCAL E DA SEGURIDADE SOCIAL  
 PERÍODO DE REFERÊNCIA: NOVEMBRO A DEZEMBRO DE 2020

RREO - Anexo 2 (LRF, Art. 52, inciso II, alínea "c")

FUNÇÃO/SUBFUNÇÃO	DOTAÇÃO INICIAL	DOTAÇÃO ATUALIZADA	DESPESAS EMPENHADAS			SALDO c = (a-b)	DESPESAS LIQUIDADAS			SALDO e = (a-d)	Em Reais INSCRITAS EM RESTOS A PAGAR NÃO PROCESSADOS <sup>1</sup> (b-d)
			No Bimestre	Até o Bimestre (b)	%		No Bimestre	Até o Bimestre (d)	%		
<b>DESPESAS (EXCETO INTRA-ORÇAMENTÁRIAS) (1)</b>	<b>41.999.000,00</b>	<b>43.325.831,64</b>	<b>3.005.922,42</b>	<b>37.323.639,27</b>	<b>100%</b>	<b>5.502.192,37</b>	<b>6.370.423,88</b>	<b>35.717.434,24</b>	<b>7.608.407,40</b>	<b>2.106.215,03</b>	
<b>LEGISLATIVA</b>	<b>1.440.000,00</b>	<b>1.440.000,00</b>	<b>19,35</b>	<b>1.291.405,92</b>	<b>3%</b>	<b>148.594,08</b>	<b>234.737,60</b>	<b>1.291.405,92</b>	<b>148.594,08</b>	<b>-</b>	
Ação Legislativa	1.438.500,00	1.438.500,00	19,35	1.291.405,92	3%	147.094,08	234.737,60	1.291.405,92	147.094,08	-	
Demais Subfunções	1.500,00	1.500,00	-	-	0%	1.500,00	-	-	1.500,00	-	
<b>JUDICIÁRIA</b>	<b>812.000,00</b>	<b>136.100,00</b>	<b>9.683,67</b>	<b>107.326,33</b>	<b>0%</b>	<b>28.773,67</b>	<b>23.601,91</b>	<b>107.326,33</b>	<b>28.773,67</b>	<b>-</b>	
Ação Judiciária	812.000,00	136.100,00	9.683,67	107.326,33	0%	28.773,67	23.601,91	107.326,33	28.773,67	-	
Defesa do Interesse Público no Processo Judiciário	-	-	-	-	0%	-	-	-	-	-	
Demais Subfunções	-	-	-	-	0%	-	-	-	-	-	
<b>ESSENCIAL A JUSTIÇA</b>	<b>-</b>	<b>-</b>	<b>-</b>	<b>-</b>	<b>0%</b>	<b>-</b>	<b>-</b>	<b>-</b>	<b>-</b>	<b>-</b>	
Defesa da Ordem Jurídica	-	-	-	-	0%	-	-	-	-	-	
Representação Judicial e Extrajudicial	-	-	-	-	0%	-	-	-	-	-	
Demais Subfunções	-	-	-	-	0%	-	-	-	-	-	
<b>ADMINISTRAÇÃO</b>	<b>6.195.900,00</b>	<b>7.823.550,00</b>	<b>10.202,54</b>	<b>7.394.609,15</b>	<b>20%</b>	<b>428.880,85</b>	<b>1.336.756,77</b>	<b>7.007.816,05</b>	<b>815.733,95</b>	<b>386.853,10</b>	
Planejamento e Orçamento	4.232.000,00	5.341.750,00	211.541,23	4.997.667,78	13%	344.082,22	1.043.026,18	4.993.314,68	348.435,32	4.353,10	
Administração Geral	1.844.200,00	2.352.900,00	245.225,65	2.284.763,45	6%	68.136,55	273.866,84	1.902.263,45	450.656,55	382.500,00	
Administração Financeira	119.700,00	128.900,00	23.082,08	112.237,92	0%	16.862,08	19.863,75	112.237,92	16.662,08	-	
Controle Interno	-	-	-	-	0%	-	-	-	-	-	
Normatização e Fiscalização	-	-	-	-	0%	-	-	-	-	-	
Tecnologia da Informação	-	-	-	-	0%	-	-	-	-	-	
Ordenamento Territorial	-	-	-	-	0%	-	-	-	-	-	
Formação de Recursos Humanos	-	-	-	-	0%	-	-	-	-	-	
Administração de Receitas	-	-	-	-	0%	-	-	-	-	-	
Administração de Concessões	-	-	-	-	0%	-	-	-	-	-	
Comunicação Social	-	-	-	-	0%	-	-	-	-	-	
Demais Subfunções	-	-	-	-	0%	-	-	-	-	-	
<b>DEFESA NACIONAL</b>	<b>-</b>	<b>-</b>	<b>-</b>	<b>-</b>	<b>0%</b>	<b>-</b>	<b>-</b>	<b>-</b>	<b>-</b>	<b>-</b>	
Defesa Aérea	-	-	-	-	0%	-	-	-	-	-	
Defesa Naval	-	-	-	-	0%	-	-	-	-	-	
Defesa Terrestre	-	-	-	-	0%	-	-	-	-	-	
Demais Subfunções	-	-	-	-	0%	-	-	-	-	-	
<b>SEGURANÇA PÚBLICA</b>	<b>-</b>	<b>-</b>	<b>-</b>	<b>-</b>	<b>0%</b>	<b>-</b>	<b>-</b>	<b>-</b>	<b>-</b>	<b>-</b>	
Policciamento	-	-	-	-	0%	-	-	-	-	-	
Defesa Civil	-	-	-	-	0%	-	-	-	-	-	
Informação e Inteligência	-	-	-	-	0%	-	-	-	-	-	
Demais Subfunções	-	-	-	-	0%	-	-	-	-	-	
<b>RELAÇÕES EXTERIORES</b>	<b>-</b>	<b>-</b>	<b>-</b>	<b>-</b>	<b>0%</b>	<b>-</b>	<b>-</b>	<b>-</b>	<b>-</b>	<b>-</b>	
Relações Diplomáticas	-	-	-	-	0%	-	-	-	-	-	
Cooperação Internacional	-	-	-	-	0%	-	-	-	-	-	
Demais Subfunções	-	-	-	-	0%	-	-	-	-	-	
<b>ASSISTÊNCIA SOCIAL</b>	<b>3.284.100,00</b>	<b>2.931.780,60</b>	<b>168.364,63</b>	<b>2.186.387,19</b>	<b>6%</b>	<b>745.893,21</b>	<b>343.779,51</b>	<b>2.176.298,57</b>	<b>755.482,03</b>	<b>10.088,82</b>	
Assistência ao Idoso	12.000,00	12.000,00	-	-	0%	12.000,00	-	-	12.000,00	-	
Assistência ao Portador de Deficiência	175.600,00	174.600,00	9.152,83	119.937,77	0%	54.662,23	19.593,75	119.937,77	54.662,23	-	
Assistência à Criança e ao Adolescente	561.000,00	675.180,60	28.166,70	421.105,75	1%	254.074,85	48.049,56	421.105,75	254.074,85	-	
Assistência Comunitária	2.535.500,00	2.070.000,00	187.378,50	1.645.343,87	4%	424.656,13	276.136,30	1.635.255,05	434.744,95	10.088,82	
Demais Subfunções	-	-	-	-	0%	-	-	-	-	-	









MUNICÍPIO DE SIRIRI  
RELATÓRIO RESUMIDO DA EXECUÇÃO ORÇAMENTÁRIA  
DREJA - RECEITA CORRENTE LÍQUIDA  
ORÇÃO ANUAL DE 2014 (RREO - ANEXO 3)  
PERÍODO DE REFERÊNCIA: NOVEMBRO A DEZEMBRO DE 2013

ESPECIFICAÇÃO	EVOLUÇÃO DA RECEITA REALIZADA NOS ÚLTIMOS 12 MESES												TOTAL ÚLTIMOS 12 MESES	PREVISÃO ATUALIZADA
	JANEIRO	FEVEREIRO	MARÇO	ABRIL	MAIO	JUNHO	JULHO	AGOSTO	SETEMBRO	OUTUBRO	NOVEMBRO	DEZEMBRO		
<b>RECEITAS CORRENTES (II)</b>	<b>3.093.959,56</b>	<b>3.528.100,25</b>	<b>3.043.582,44</b>	<b>2.754.182,51</b>	<b>2.612.041,71</b>	<b>2.561.579,39</b>	<b>3.491.984,09</b>	<b>3.545.613,95</b>	<b>3.088.927,11</b>	<b>3.300.174,36</b>	<b>3.399.534,27</b>	<b>4.188.243,87</b>	<b>28.519.885,11</b>	<b>42.372.600,00</b>
Impostos, Taxas e Contribuições de Melhoria	258.969,35	144.656,63	185.696,71	104.049,26	119.027,06	132.691,17	154.038,25	161.875,31	153.466,42	212.767,68	119.092,60	295.663,52	2.091.824,56	1.729.504,00
ITR	682,21	-	61,47	115,93	332,80	15.000,00	319,33	319,33	308,97	260,38	200,58	1.071,10	18.371,82	9.000,00
ITIS	49.502,53	43.983,97	69.101,77	45.020,08	52.403,70	42.994,19	74.726,69	52.375,55	51.692,38	59.447,68	39.863,69	73.390,45	656.714,97	1.000.000,00
ITBI	3.450,00	400,00	-	11.389,99	4.800,00	4.800,00	4.400,00	4.400,00	4.400,00	4.400,00	4.400,00	4.400,00	44.559,99	58.500,00
IRPF	172.843,53	91.789,53	113.979,47	43.949,09	89.217,26	70.695,48	104.971,35	101.343,34	89.623,67	107.632,61	72.860,83	204.262,37	1.133.893,93	661.000,00
Outros Impostos, Taxas e Contribuições de Melhoria	12.431,08	7.771,13	2.528,60	1.575,00	2.275,00	4.181,50	5.112,21	3.414,93	1.780,00	1.923,00	1.977,80	1.790,00	48.292,85	21.000,00
Receita de Contribuições	742.75	37.953,84	33.817,52	30.343,43	15.816,77	36.907,85	37.898,46	38.594,89	34.053,40	36.635,49	33.535,37	17.440,89	375.846,36	400.000,00
Receita Patrimonial	3.197,91	2.688,84	2.688,84	1.731,67	1.536,87	1.571,17	1.291,30	842,86	788,43	1.062,43	997,95	1.238,69	19.497,52	111.000,00
Receita Industrial	-	-	-	-	-	-	-	-	-	-	-	-	-	-
Receita de Serviços	-	-	-	-	-	-	-	-	-	-	-	-	-	-
Transferências Correntes	2.849.636,66	3.341.841,59	2.793.186,33	2.608.656,25	2.425.461,31	2.389.112,37	3.268.433,90	3.343.731,96	2.910.180,46	3.055.167,44	3.204.252,97	3.843.645,99	26.023.478,55	40.656.100,00
Cota-Parte do IPTU	742.716,33	1.074.636,00	628.309,64	615.941,64	643.519,58	533.833,45	903.080,13	577.658,26	462.086,78	621.782,29	831.125,32	1.228.834,50	8.941.911,12	10.346.100,00
Cota-Parte do ICMS	490.106,56	459.220,33	467.309,06	346.920,30	314.729,75	433.292,13	562.819,93	368.594,78	321.447,33	501.259,98	432.195,62	684.781,46	5.332.872,47	8.000.000,00
Cota-Parte do ITR	10.411,41	16.247,99	36.070,01	3.669,98	19.943,80	8.693,88	15.155,08	38.059,98	18.761,67	18.120,99	11.131,69	17.741,59	214.409,93	200.000,00
Cota-Parte do IPTU	21,16	81,23	208,02	399,43	343,82	343,82	16,19	16,19	796,86	5.091,01	1.842,50	739,20	10.083,82	10.000,00
Cota-Parte do IPTU	252,00	204,93	236,38	189,08	151,26	171,33	189,08	189,08	304,83	252,40	267,85	299,87	2.293,47	10.000,00
Transferências do LC 87/86	643.600,15	790.792,52	596.070,43	464.969,02	445.435,71	841.873,56	476.197,64	445.682,80	467.231,21	551.689,45	596.034,73	719.657,64	6.415.806,14	8.500.000,00
Outras Transferências Correntes	1.091.208,57	1.196.983,29	1.154.217,29	1.136.108,81	1.091.671,69	1.038.882,06	1.510.996,04	1.917.530,87	1.429.558,78	1.376.972,01	1.378.766,66	1.191.547,13	13.094.999,79	13.577.000,00
Outras Receitas Correntes	477,307	1.000,00	302,68	1.000,00	500,00	648,83	500,00	500,00	500,00	540,42	1.555,98	544,48	9.253,92	31.000,00
RECEITAS CORRENTES LÍQUIDA AJUSTADA PARA CÁLCULO DOS LIMITES DE ENDIVIDAMENTO (V) = (II) - (III) - (IV)	2.852.903,89	3.222.003,20	2.789.036,42	2.560.798,37	2.416.361,98	2.370.369,28	3.308.876,51	3.249.510,35	2.888.267,70	3.080.872,21	3.101.627,01	3.844.766,47	35.785.366,39	39.381.600,00
RECEITA CORRENTE LÍQUIDA AJUSTADA PARA CÁLCULO DOS LIMITES DE DESPESA COM PESSOAL (VII) = (V) - (VI)	2.852.903,89	3.222.003,20	2.789.036,42	2.560.798,37	2.416.361,98	2.370.369,28	3.308.876,51	3.249.510,35	2.888.267,70	3.080.872,21	3.101.627,01	3.844.766,47	35.785.366,39	39.381.600,00

NOTA: Somar «CONTÁBILIDADE» e «ORÇAMENTO» e dividir por «PREVISÃO»

LILIA CRISTINA SANTOS OLIVEIRA  
SECRETARIA DE FINANÇAS

SCARLA OLIVEIRA SANTOS  
SECRETARIA DE CONTROLE INTERNO

VIRGÍLIO DE OLIVEIRA LIMA NETO  
CONTADOR CRCSSE Nº 6036

MUNICÍPIO DE SIRIRI  
 RELATÓRIO RESUMIDO DA EXECUÇÃO ORÇAMENTÁRIA  
 DEMONSTRATIVO DAS RECEITAS E DESPESAS PREVIDENCIÁRIAS DO REGIME PRÓPRIO DE PREVIDÊNCIA DOS SERVIDORES  
 ORÇAMENTO DA SEGURIDADE SOCIAL  
 PERÍODO DE REFERÊNCIA: NOVEMBRO A DEZEMBRO DE 2020

RREO - Anexo 4 (LRF, Art. 53, inciso II)

RECEITAS	PREVISÃO INICIAL	PREVISÃO ATUALIZADA	RECEITAS REALIZADAS		Em Reais
			Até o Bimestre/ <Exercício>	Até o Bimestre/ <Exercício Anterior>	
<b>RECEITAS CORRENTES (I)</b>					
Receta de Contribuições dos Segurados					
Pessoal Civil					
Ativo					
Inativo					
Pensionista					
Pessoal Militar					
Ativo					
Inativo					
Militar					
Outras Receitas de Contribuições					
Receta Patrimonial					
Recetas Imobiliárias					
Recetas de Valores Mobiliários					
Outras Receitas Patrimoniais					
Receta de Serviços					
Outras Receitas Correntes					
Compensação Previdenciária do RGPS para o RPPS					
Demais Receitas Correntes					
<b>RECEITAS DE CAPITAL (II)</b>					
Alienação de Bens, Direitos e Ativos					
Amortização de Empréstimos					
Outras Receitas de Capital					
<b>TOTAL DAS RECEITAS PREVIDENCIÁRIAS RPPS - (III) = (I + II)</b>					

**SEM MOVIMENTO**



DESPESAS PREVIDENCIÁRIAS - RPPS	DOTAÇÃO INICIAL	DOTAÇÃO ATUALIZADA	DESPESAS EMPENHADAS		DESPESAS LIQUIDADAS		INSCRITAS EM RESTOS A PAGAR NÃO PROCESSADOS	
			Até o Bimestre/ <Exercício>	Até o Bimestre/ <Exercício Anterior>	Até o Bimestre/ <Exercício>	Até o Bimestre/ <Exercício Anterior>	Em <Exercício>	Em <Exercício Anterior>
ADMINISTRAÇÃO (IV)								
Despesas Correntes								
Despesas de Capital								
PREVIDÊNCIA (V)								
Pessoal Civil								
Aposentadorias								
Pensões								
Outros Benefícios Previdenciários								
Pessoal Militar								
Reformais								
Pensões								
Outros Benefícios Previdenciários								
Outras Despesas Previdenciárias								
Compensação Previdenciária do RPPS para o RGPS								
Demais Despesas Previdenciárias								
<b>TOTAL DAS DESPESAS PREVIDENCIÁRIAS RPPS (VI) = (IV + V)</b>								
<b>RESULTADO PREVIDENCIÁRIO (VII) = (III - VI)</b>								
<b>RECURSO RPPS ARRECADADOS EM EXERCÍCIO</b>								
VALOR								
PREVISÃO ORÇAMENTÁRIA								
RESERVA ORÇAMENTÁRIA DO RPPS								
VALOR								
PREVISÃO ORÇAMENTÁRIA								
<b>APORTES DE RECURSOS PARA O PLANO PREVIDENCIÁRIO DO RPPS</b>								
Plano de Amortização - Contribuição Patronal Suplementar								
Plano de Amortização - Aporte Periódico de Valores Predefinidos								
Outros Aportes para o RPPS								
Recursos para Cobertura de Déficit Financeiro								
<b>BENS E DIREITOS DO RGPS</b>								
Caixa								
Bancos Conta Movimento								
Investimentos e Aplicações								
Outros Bens e Direitos								

SEM MOVIMENTO


RECEITAS PREVIDENCIÁRIAS - RPPS	PREVISÃO INICIAL	PREVISÃO ATUALIZADA	RECETAS REALIZADAS Até o Bimestre/ <Exercício>	RECETAS REALIZADAS Até o Bimestre/ <Exercício Anterior>
RECEITAS CORRENTES (VIII)				
Receita de Contribuições dos Segurados				
Civil				
Ativo				
Inativo				
Pensionista				
Militar				
Ativo				
Inativo				
Pensionista				
Receita de Contribuições Patronais				
Civil				
Ativo				
Inativo				
Pensionista				
Em Regime de Parcelamento de Débitos				
Receita Patrimonial				
Receitas Imobiliárias				
Receitas de Valores Mobiliários				
Outras Receitas Patrimoniais				
Receita de Serviços				
Outras Receitas Correntes				
Compensação Previdenciária do RGPS para o RPPS				
Demais Receitas Correntes				
RECEITAS DE CAPITAL (IX)				
Alienação de Bens, Direitos e Ativos				
Amortização de Empréstimos				
Outras Receitas de Capital				
RECEITAS DE CAPITAL (IX)				
Alienação de Bens				
Amortização de Empréstimos				
Outras Receitas de Capital				
TOTAL DAS RECEITAS PREVIDENCIÁRIAS RPPS - (X) = (VIII + IX)				

SEM MOVIMENTO

DESPESAS PREVIDENCIÁRIAS - RPPS	DOTAÇÃO INICIAL	DOTAÇÃO ATUALIZADA	DESPESAS EMPENDADAS		DESPESAS LIQUIDADAS		INSCRITAS EM RESTOS A PAGAR NÃO	
			Até o Bimestre/ <Exercício>	Até o Bimestre/ <Exercício Anterior>	Até o Bimestre/ <Exercício Anterior>	Até o Bimestre/ <Exercício Anterior>	Fm <Exercício>	Em <Exercício Anterior>
ADMINISTRAÇÃO (XI)								
Despesas Correntes								
Despesas de Capital								
PREVIDÊNCIA (XII)								
Benefícios - Civil								
Aposentadorias								
Pensões								
Outros Benefícios Previdenciários								
Benefícios - Militar								
Reformas								
Pensões								
Outros Benefícios Previdenciários								
Outras Despesas Previdenciárias								
Compensação Previdenciária do RPPS para o RGPS								
Demais Despesas Previdenciárias								
<b>TOTAL DAS DESPESAS PREVIDENCIÁRIAS (XIII) = (XI + XII)</b>								
<b>RESULTADO PREVIDENCIÁRIO (XIV) = (X-XIII)</b>								

SEM MOVIMENTO

**APORTES DE RECURSOS PARA O PLANO FINANCEIRO DO RPPS**

Recursos para Cobertura de Insuficiências Financeiras  
 Recursos para Formação de Reserva

FONTE: Sistema: <CONTABILIS>. Unidade Responsável: <SIRIRI-SE> Emissão: <21/01/2021>

  
 JOSE ROSA DE OLIVEIRA  
 PREFEITO MUNICIPAL

  
 VIRGILIO DE OLIVEIRA LIMA NETO  
 CONTADOR CRCSE Nº 6.076

  
 LILIA CRISTINA SANTOS OLIVEIRA  
 SECRETARIA DE FINANÇAS

  
 SCARLAT OLIVEIRA SANTOS  
 SECRETARIA DE CONTROLE INTERNO

MUNICÍPIO DE SIRIKI  
 RELATÓRIO RESUMIDO DA EXECUÇÃO ORÇAMENTÁRIA  
 DEMONSTRATIVO DO RESULTADO PRIMÁRIO E NOMINAL  
 ORÇAMENTOS FISCAL E DA SEGURIDADE SOCIAL  
 PERÍODO DE REFERÊNCIA: NOVEMBRO A DEZEMBRO DE 2020

RRFO - ANEXO 6 (LRF, art. 53, inciso III)

RECEITAS PRIMÁRIAS	PREVISÃO ATUALIZADA	RECEITAS REALIZADAS	
		Até o Bimestre	(g)
<b>RECEITAS CORRENTES (I)</b>	<b>39.381.600,00</b>	<b>35.785.366,39</b>	
Recargas Tributárias	1.729.500,00	2.091.874,56	
IPTU	9.000,00	18.372,82	
ISS	1.000.000,00	656.714,97	
ITBI	38.500,00	44.559,99	
IRRF	661.000,00	1.323.893,03	
Outras Receitas Tributárias	21.000,00	48.282,85	
Recargas de Contribuições	400.000,00	375.840,36	
Recargas Previdenciárias	400.000,00	375.840,36	
Outras Receitas de Contribuições	400.000,00	375.840,36	
Recarga Patrimonial	111.000,00	19.497,52	
Outras Recarga Patrimonial	111.000,00	19.497,52	
Aplicações Financeiras (II)	37.110.100,00	33.288.950,03	
Transferências Correntes	8.419.100,00	7.221.074,35	
Cota-Parte do FPM	6.400.000,00	4.266.298,16	
Cota-Parte do ICMS	160.000,00	171.528,04	
Cota-Parte do IPVA	8.000,00	8.068,73	
Cota-Parte ITR	8.000,00	8.068,73	
Transferência da LC 87/96	8.000,00	8.068,73	
Transferência da LC 61/89	8.000,00	2.074,82	
Transferência do FUNDEB	8.500.000,00	6.415.806,14	
Outras Transferências Correntes	13.577.000,00	15.204.099,79	
Demais Receitas Correntes	31.000,00	9.253,92	
Outras Receitas Financeiras (III)	31.000,00	9.253,92	
Recargas Correntes Restames	31.000,00	9.253,92	
<b>RECEITAS PRIMÁRIAS CORRENTES (IV) = (I-II-III)</b>	<b>39.270.600,00</b>	<b>35.765.868,87</b>	
<b>RECEITAS DE CAPITAL (V)</b>	<b>2.618.400,00</b>	<b>1.570.117,94</b>	
Operações de Crédito (VI)	1.000,00	1.570.117,94	
Amortização de Empréstimos (VII)	1.000,00	1.570.117,94	
Alienação de Bens	1.000,00	1.570.117,94	
Recargas de Alienação de Investimentos Temporários (VIII)	1.000,00	1.570.117,94	
Recarga de Alienação de Investimentos Permanentes (IX)	1.000,00	1.570.117,94	
Outras Alienações de Bens	2.617.400,00	1.529.060,94	
Transferências de Capital	1.867.400,00	41.057,00	
Convênios	750.000,00	41.057,00	
Outras Transferências de Capital	1.117.400,00	41.057,00	
Outras Receitas de Capital	1.867.400,00	41.057,00	
Outras Receitas de Capital Não Primárias (X)	1.867.400,00	41.057,00	
Outras Receitas de Capital Primária	750.000,00	41.057,00	
<b>RECEITAS PRIMÁRIAS DE CAPITAL (XI) = (V-VI-VII-VIII-IX-X)</b>	<b>2.618.400,00</b>	<b>1.570.117,94</b>	
<b>RECEITA PRIMÁRIA TOTAL (XII) = (IV+XI)</b>	<b>41.889.000,00</b>	<b>37.335.986,81</b>	

Anexo 6 - Primário e Nominal

DESPESAS PRIMÁRIAS	DOTAÇÃO ATUALIZADA	ATÉ O BIMESTRE				RESTOS A PAGAR NÃO PROCESSADOS	
		DESPESAS EMPENHADAS	DESPESAS LIQUIDADAS	DESPESAS PAGAS	RESTOS A PAGAR PROCESSADOS PAGOS (b)	LIQUIDADOS	PAGOS (c)
		(a)	(b)	(c)	(d)	(e)	(f)
<b>DESPESAS CORRENTES (XXII)</b>	39.786.581,64	34.009.247,99	33.486.892,64	619.406,62	741.051,79	597.551,79	
Pessoal e Encargos Sociais	27.160.531,04	24.507.255,72	24.211.205,06	209.774,13	81.219,01	81.219,01	
Juros e Encargos da Dívida (XXIV)							
Outras Despesas Correntes	12.626.050,60	9.501.992,27	9.275.687,58	409.632,49	659.832,78	516.332,78	
<b>DESPESAS PRIMÁRIAS CORRENTES (XXV) = (XXII - XXIV)</b>	39.786.581,64	34.009.247,99	33.486.892,64	619.406,62	741.051,79	597.551,79	
<b>DESPESAS DE CAPITAL (XXVI)</b>	3.539.050,00	3.276.705,46	3.856.609,89		423.502,29	423.502,29	
Investimentos	2.199.900,00	1.946.218,78	377.689,57		423.502,29	423.502,29	
Investições Financeiras							
Concessão de Empréstimos e Financiamentos (XXVII)							
Aquisição de Título de Capital já Inegrizado (XXVIII)							
Aquisição de Título de Crédito (XXIX)							
Demais Investições Financeiras							
Amortização da Dívida (XXX)	1.339.150,00	1.330.486,68	8.663,32				
<b>DESPESAS PRIMÁRIAS DE CAPITAL (XXXI) = (XXVI - XXVII - XXVIII - XXIX - XXX)</b>	2.199.900,00	1.946.218,78	376.946,57		423.502,29	423.502,29	
<b>RESERVA DE CONTINGÊNCIA (XXXII)</b>	200,00						
<b>DESPESA PRIMÁRIA TOTAL (XXXIII) = (XXXI + XXXII)</b>	41.986.681,64	36.493.152,59	34.386.937,56	619.406,62	1.164.554,08	1.021.054,08	
<b>RESULTADO PRIMÁRIO (XXXIV) = (XXXIIIa + XXXIIb + XXXIIc)</b>			1.531.686,90				
<b>META FISCAL PARA O RESULTADO PRIMÁRIO</b>						450,00	
Meta fixada no Anexo de Metas Fiscais da LDO para o exercício de referência							
<b>JUROS NOMINAIS</b>						19.497,52	
JUROS, ENCARGOS E VARIAÇÕES MONETÁRIAS ATIVOS (XXXV)							
JUROS, ENCARGOS E VARIAÇÕES MONETÁRIAS PASSIVOS (XXXVI)						19.497,52	
<b>RESULTADO NOMINAL - Acima da Linha (XXXVII) = (XXXIV - XXXV + XXXVI)</b>						1.851.184,42	
<b>META FISCAL PARA O RESULTADO NOMINAL</b>						4.439.741,24	
Meta fixada no Anexo de Metas Fiscais da LDO para o exercício de referência							
<b>ABAXO DA LINHA</b>						4.400.000,00	
<b>CÁLCULO DO RESULTADO NOMINAL</b>							
<b>DÍVIDA CONSOLIDADA (XXXVIII)</b>							
<b>DEDUÇÕES (XXXIX)</b>							
Disponibilidade de Caixa		7.487.680,32				7.487.680,32	
Disponibilidade de Caixa Bruta		2.480.865,33				3.225.642,07	
(-) Restos a Pagar Processados (XXX)		2.480.865,33				3.225.642,07	
Demais Haveres Financeiros		3.251.042,24				3.958.582,35	
(-) Restos a Pagar Processados (XXX)		770.176,91				732.940,48	
<b>DÍVIDA CONSOLIDADA LÍQUIDA (XXXIX) = (XXXVIII - XXXIX)</b>		5.006.814,99				4.439.741,24	
<b>RESULTADO NOMINAL - Abaixo da Linha (XXXIV) = (XXXIIa - XXXIIb)</b>		567.073,75					





MUNICÍPIO DE SIRIRI  
 RELATÓRIO RESUMIDO DA EXECUÇÃO ORÇAMENTÁRIA  
 DEMONSTRATIVO DOS RESTOS A PAGAR POR PODER E ÓRGÃO  
 ORÇAMENTOS FISCAL E DA SEGURIDADE SOCIAL  
 PERÍODO DE REFERÊNCIA: NOVEMBRO A DEZEMBRO DE 2020

RR00 - ANEXO 7 (LRF, art. 53, inciso V)

PODER/ÓRGÃO	RESTOS A PAGAR PROCESSADOS E NÃO PROCESSADOS LIQUIDADOS EM EXERCÍCIOS ANTERIORES						RESTOS A PAGAR NÃO PROCESSADOS						Saldo Total l = (e + k)
	Inscritos			Saldo a pagar e = (a+b) - (c+d)	Inscritos			Pagos	Liquidadas	Canceladas	Saldo k = (f+g+h+i)		
	Em Exercícios Anteriores	Em 31 de dezembro de <Exercício Anterior>	(a)		Em Exercícios Anteriores	Em 31 de dezembro de <Exercício Anterior>	(g)						
	(a)	(b)	(c)		(d)	(e)	(f)						
RESTOS A PAGAR (EXCETO INTRA-ORÇAMENTÁRIOS) (I)	202.513,02	567.663,89	619.406,62	125.856,97	24.913,32	1.345.371,14	1.021.050,08	1.164.550,08	11.273,11	313.047,95	337.961,27		
PODER EXECUTIVO	202.513,02	567.663,89	619.406,62	125.856,97	24.913,32	1.338.930,74	1.014.609,68	1.158.109,68	11.273,11	313.047,95	337.961,27		
PODER LEGISLATIVO	-	-	-	-	-	6.440,40	6.440,40	6.440,40	-	-	-		
RESTOS A PAGAR INTRA-ORÇAMENTÁRIOS (II)	-	-	-	-	-	-	-	-	-	-	-		
<b>TOTAL (III) = (I + II)</b>	<b>202.513,02</b>	<b>567.663,89</b>	<b>619.406,62</b>	<b>125.856,97</b>	<b>24.913,32</b>	<b>1.345.371,14</b>	<b>1.021.050,08</b>	<b>1.164.550,08</b>	<b>11.273,11</b>	<b>313.047,95</b>	<b>337.961,27</b>		

FONTE: Sistema «CONTABILISS - Unidade Responsável: «JURR/SIA», Exercício: «2020»

  
 JOSÉ MOSSA DE OLIVEIRA  
 PREFEITO MUNICIPAL

  
 LÚLIA CRISTINA SANTOS OLIVEIRA  
 SECRETÁRIA DE FINANÇAS

  
 SCARLAT OLIVEIRA SANTOS  
 SECRETÁRIA DE CONTROLE INTERNO

  
 VIRGÍLIO DE OLIVEIRA LIMA NETO  
 CONTADOR CRCISE Nº 6.076

MUNICÍPIO DE SIRIRI  
 RELATÓRIO RESUMIDO DA EXECUÇÃO ORÇAMENTÁRIA  
 DEMONSTRATIVO DAS RECEITAS E DESPESAS COM MANUTENÇÃO E DESENVOLVIMENTO DO ENSINO - MDE  
 ORÇAMENTOS FISCAL E DA SEGURIDADE SOCIAL  
 PERÍODO DE REFERÊNCIA: NOVEMBRO A DEZEMBRO DE 2020

	RECEITAS DO ENSINO			RECEITAS REALIZADAS		
	RECEITA RESULTANTE DE IMPOSTOS (caput do art. 212 da Constituição)	PREVISÃO INICIAL	PREVISÃO ATUALIZADA (a)	Até o Bimestre		%
				(b)	(c) = (b) x 100	
<b>1- RECEITA DE IMPOSTOS</b>	<b>1.708.500,00</b>	<b>1.708.500,00</b>	<b>1.708.500,00</b>	<b>2.643.541,71</b>	<b>154,78%</b>	<b>154,78%</b>
1.1- IPTU	9.000,00	9.000,00	9.000,00	18.372,82	204,14%	204,14%
1.1.2- Multas, Juros de Mora, Dívida Ativa e Outros Encargos do IPTU	8.000,00	8.000,00	8.000,00	17.057,87	212,97%	212,97%
1.2- Receita Resultante do Imposto sobre a Propriedade Predial e Territorial Urbana - IPTU	1.000,00	1.000,00	1.000,00	1.334,95	133,50%	133,50%
1.2.1- ITBI	38.500,00	38.500,00	38.500,00	44.559,99	115,74%	115,74%
1.2.1.1- ITBI	38.500,00	38.500,00	38.500,00	44.559,99	115,74%	115,74%
1.2.2- Multas, Juros de Mora, Dívida Ativa e Outros Encargos do ITBI	0,00	0,00	0,00	0,00	#DIV/0!	#DIV/0!
1.3- Receita Resultante do Imposto sobre Serviços de Qualquer Natureza - ISS	1.000.000,00	1.000.000,00	1.000.000,00	656.714,97	65,67%	65,67%
1.3.1- ISS	1.000.000,00	1.000.000,00	1.000.000,00	656.714,97	65,67%	65,67%
1.3.2- Multas, Juros de Mora, Dívida Ativa e Outros Encargos do ISS	0,00	0,00	0,00	0,00	#DIV/0!	#DIV/0!
1.4- Receita Resultante do Imposto de Renda Retido na Fonte - IRRF	661.000,00	661.000,00	661.000,00	1.323.893,93	200,29%	200,29%
1.4.1- IRRF	661.000,00	661.000,00	661.000,00	1.323.893,93	200,29%	200,29%
<b>2- RECEITA DE TRANSFERÊNCIAS CONSTITUCIONAIS E LEGAIS</b>	<b>18.579.100,00</b>	<b>18.579.100,00</b>	<b>18.579.100,00</b>	<b>14.403.572,82</b>	<b>77,53%</b>	<b>77,53%</b>
2.1- Cota-Parte FPM	9.500.000,00	9.500.000,00	9.500.000,00	8.112.685,12	85,40%	85,40%
2.1.1- Cota-Parte FPM - 1%	849.100,00	849.100,00	849.100,00	730.926,00	86,08%	86,08%
2.2- Cota-Parte ICMS	8.000.000,00	8.000.000,00	8.000.000,00	5.332.872,42	66,66%	66,66%
2.3- ICMS-Desoneração - L.C. nº87/1996	10.000,00	10.000,00	10.000,00	0,00	0,00%	0,00%
2.4- Cota-Parte IP4-Exportação	10.000,00	10.000,00	10.000,00	2.593,47	25,93%	25,93%
2.5- Cota-Parte ITR	10.000,00	10.000,00	10.000,00	10.085,82	100,86%	100,86%
2.6- Cota-Parte IPVA	200.000,00	200.000,00	200.000,00	214.409,99	107,20%	107,20%
<b>3- TOTAL DA RECEITA DE IMPOSTOS (1 + 2)</b>	<b>20.287.600,00</b>	<b>20.287.600,00</b>	<b>20.287.600,00</b>	<b>16.447.114,53</b>	<b>81,07%</b>	<b>81,07%</b>
<b>RECEITAS ADICIONAIS PARA FINANCIAMENTO DO ENSINO</b>	<b>PREVISÃO INICIAL</b>	<b>PREVISÃO ATUALIZADA (a)</b>	<b>PREVISÃO ATUALIZADA (b)</b>	<b>RECEITAS REALIZADAS (c) = (b) x 100</b>	<b>%</b>	<b>%</b>
<b>4- RECEITA DA APLICAÇÃO FINANCEIRA DE OUTROS RECURSOS DE IMPOSTOS VINCULADOS AO ENSINO</b>	<b>0,00</b>	<b>0,00</b>	<b>0,00</b>	<b>0,00</b>	<b>#DIV/0!</b>	<b>#DIV/0!</b>
5- RECEITA DE TRANSFERÊNCIAS DO FNDE	680.000,00	680.000,00	680.000,00	477.830,55	70,27%	70,27%
5.1- Transferências do Salário-Educação	280.000,00	280.000,00	280.000,00	177.870,96	63,53%	63,53%
5.2- Transferências Diretas - PDDE	10.000,00	10.000,00	10.000,00	7.560,00	72,60%	72,60%
5.3- Transferências Diretas - FNAE	190.000,00	190.000,00	190.000,00	157.047,00	82,66%	82,66%
5.4- Transferências Diretas - FNAE	100.000,00	100.000,00	100.000,00	132.984,28	132,98%	132,98%
5.5- Outras Transferências do FNDE	100.000,00	100.000,00	100.000,00	0,00	0,00%	0,00%
5.6- Aplicação Financeira dos Recursos do FNDE	0,00	0,00	0,00	2.668,31	#DIV/0!	#DIV/0!
<b>6- RECEITA DE TRANSFERÊNCIAS DE CONVÊNIOS</b>	<b>326.000,00</b>	<b>326.000,00</b>	<b>326.000,00</b>	<b>0,00</b>	<b>0,00%</b>	<b>0,00%</b>
6.1- Transferências de Convênios	326.000,00	326.000,00	326.000,00	0,00	0,00%	0,00%
6.2- Aplicação Financeira dos Recursos de Convênios	0,00	0,00	0,00	0,00	#DIV/0!	#DIV/0!
<b>7- RECEITA DE OPERAÇÕES DE CRÉDITO</b>	<b>0,00</b>	<b>0,00</b>	<b>0,00</b>	<b>0,00</b>	<b>#DIV/0!</b>	<b>#DIV/0!</b>
8- OUTRAS RECEITAS ADICIONAIS PARA FINANCIAMENTO DO ENSINO	0,00	0,00	0,00	0,00	#DIV/0!	#DIV/0!
<b>9- TOTAL DAS RECEITAS ADICIONAIS PARA FINANCIAMENTO DO ENSINO</b>	<b>1.006.000,00</b>	<b>1.006.000,00</b>	<b>991.000,00</b>	<b>477.830,55</b>	<b>48,22%</b>	<b>48,22%</b>



DESCRIÇÃO	MANUTENÇÃO E DESENVOLVIMENTO DE		ENSINO - DESPESAS CUSTEADAS COM A RECEITA RESULTANTE DE IMPOSTOS E RECURSOS DO FUNDEB		DESPESAS LIQUIDADAS		INSCRITAS EM RESTOS A PAGAR NÃO PROCESSADO
	DESPESAS COM AÇÕES TÍPICAS DE MDE		DESPESAS EMPIENHADAS		%		
	DOTAÇÃO INICIAL	DOTAÇÃO ATUALIZADA	Até o Bimestre (e)	% f=(e/d)*100	Até o Bimestre (g)	% h=(g/d)*100	
<b>22 - EDUCAÇÃO INFANTIL</b>							
22.1 - Creche	1.859.000,00	2.277.680,00	2.248.593,53	98,72%	2.248.593,53	98,72%	0,00
22.1.1 - Despesa Custeada com Recurso do FUNDEB	109.000,00	890.000,00	890.000,00	100,00%	890.000,00	100,00%	0,00
22.1.2 - Despesa Custeada com Outros Recursos de Impostos	109.000,00	590.000,00	590.000,00	100,00%	590.000,00	100,00%	0,00
22.2 - Pré-escola	1.750.000,00	300.000,00	300.000,00	100,00%	300.000,00	100,00%	0,00
22.2.1 - Despesa Custeada com Recurso do FUNDEB	1.750.000,00	1.358.680,00	1.358.593,53	97,90%	1.358.593,53	97,90%	0,00
22.2.2 - Despesa Custeada com Outros Recursos de Impostos	0,00	950.000,00	950.000,00	100,00%	950.000,00	100,00%	0,00
<b>23 - ENSINO FUNDAMENTAL</b>	8.190.160,00	8.851.497,51	7.805.014,06	88,48%	7.797.953,89	88,10%	0,00
23.1 - Despesas Custeadas com Recursos do FUNDEB	6.651.000,00	5.786.317,51	4.980.872,28	86,08%	4.980.872,28	86,08%	0,00
23.2 - Despesas Custeadas com Outros Recursos de Impostos	1.539.160,00	3.065.180,00	2.824.141,78	92,14%	2.817.081,61	91,91%	0,00
<b>24 - ENSINO MÉDIO</b>	0,00	0,00	0,00	#DIV/0!	0,00	#DIV/0!	0,00
<b>25 - ENSINO SUPERIOR</b>	0,00	0,00	0,00	#DIV/0!	0,00	#DIV/0!	0,00
<b>26 - ENSINO PROFISSIONAL NÃO INTEGRADO AO ENSINO REGULAR</b>	0,00	0,00	0,00	#DIV/0!	0,00	#DIV/0!	0,00
<b>27 - OUTRAS</b>	0,00	0,00	0,00	#DIV/0!	0,00	#DIV/0!	0,00
<b>28 - TOTAL DAS DESPESAS COM AÇÕES TÍPICAS DE MDE</b>	10.049.160,00	11.129.177,51	10.053.607,59	90,34%	10.046.547,42	90,27%	0,00
DEDUÇÕES CONSIDERADAS PARA FINS DE LIMITE CONSTITUCIONAL							
29 - RESULTADO LÍQUIDO DAS TRANSFERÊNCIAS DO FUNDEB							3.681.277,42
30 - DESPESAS CUSTEADAS COM A COMPLEMENTAÇÃO DO FUNDEB NO EXERCÍCIO							
31 - DESPESAS CUSTEADAS COM O SUPERÁVIT FINANCEIRO DO EXERCÍCIO ANTERIOR DO FUNDEB							
32 - DESPESAS CUSTEADAS COM O SUPERÁVIT FINANCEIRO DO EXERCÍCIO ANTERIOR DE OUTROS RECURSOS DE IMPOSTOS							
33 - RESTOS A PAGAR INSCRITOS NO EXERCÍCIO SEM DISPONIBILIDADE FINANCEIRA DE RECURSOS DE IMPOSTOS VINCULADOS AO ENSINO <sup>5</sup>							476.327,87
34 - CANCELAMENTO, NO EXERCÍCIO, DE RESTOS A PAGAR INSCRITOS COM DISPONIBILIDADE FINANCEIRA DE RECURSOS DE IMPOSTOS VINCULADOS AO ENSINO = (44)							114.414,86
<b>35 - TOTAL DAS DEDUÇÕES CONSIDERADAS PARA FINS DE LIMITE CONSTITUCIONAL (29 + 30 + 31 + 32 + 33 + 34)</b>							25.097,35
<b>36 - TOTAL DAS DESPESAS PARA FINS DE LIMITE (22 + 23 + 24 + 25)</b>							4.297.117,50
<b>37 - PERCENTUAL DE APLICAÇÃO EM MDE SOBRE A RECEITA LÍQUIDA DE IMPOSTOS (36)/(3) * 100 - % - LIMITE CONSTITUCIONAL 25%</b>							5,756.490,09
OUTRAS INFORMACOES PARA CONTROLE							
<b>OUTRAS DESPESAS CUSTEADAS COM RECEITAS ADICIONAIS PARA FINANCIAMENTO DO ENSINO</b>							
38 - DESPESAS CUSTEADAS COM A APLICAÇÃO FINANCEIRA DE OUTROS RECURSOS DE IMPOSTOS VINCULADOS AO ENSINO	0,00	0,00	0,00	#DIV/0!	0,00	#DIV/0!	0,00
39 - DESPESAS CUSTEADAS COM A CONTRIBUIÇÃO SOCIAL DO SALÁRIO-EDUCAÇÃO	280.000,00	301.500,00	251.381,36	83,38%	249.526,36	82,76%	0,00
40 - DESPESAS CUSTEADAS COM OPERAÇÕES DE CRÉDITO	0,00	0,00	0,00	#DIV/0!	0,00	#DIV/0!	0,00
41 - DESPESAS CUSTEADAS COM OUTRAS RECEITAS PARA FINANCIAMENTO DO ENSINO	1.785.000,00	889.882,49	353.251,67	39,70%	349.541,67	39,28%	0,00
<b>42 - TOTAL DAS OUTRAS DESPESAS CUSTEADAS COM RECEITAS ADICIONAIS PARA FINANCIAMENTO DO ENSINO (38 + 39 + 40 + 41)</b>	2.065.000,00	1.191.382,49	604.633,03	50,75%	599.068,03	50,28%	0,00
<b>43 - TOTAL GERAL DAS DESPESAS COM EDUCAÇÃO (28+42)</b>	12.114.160,00	12.320.560,00	10.658.240,62	86,51%	10.645.615,45	86,41%	0,00


RESTOS A PAGAR INSCRITOS COM DISPONIBILIDADE FINANCEIRA DE RECURSOS DE IMPOSTOS VINCULADOS AO ENSINO	SALDO ATÉ O BIMESTRE	CANCELADO EM <EXERCÍCIOS>
<b>44 - RESTOS A PAGAR DE DESPESAS COM MDE</b>	<b>10.091,72</b>	<b>25.097,35</b>
44.1 - Executadas com Recursos Vinculados ao Ensino	1.429,36	25.097,35
44.2 - Executadas com Recursos do FUNDEB	8.662,36	0,00
<b>CONTROLE DA DISPONIBILIDADE FINANCEIRA</b>		
<b>45- SALDO FINANCEIRO EM 31 DE DEZEMBRO DE &lt;EXERCÍCIO ANTERIOR&gt;</b>	<b>FUNDEB</b>	<b>SALÁRIO EDUCAÇÃO</b>
<b>46- (+) INGRESSO DE RECURSOS ATÉ O BIMESTRE</b>	<b>31.537,56</b>	<b>143.777,37</b>
<b>47- (-) PAGAMENTOS EFETUADOS ATÉ O BIMESTRE</b>	<b>6.415.896,14</b>	<b>177.870,96</b>
47.1 - Oramento do Exercício	6.439.400,35	249.526,36
47.2 - Restos a Pagar	6.407.862,79	249.526,36
<b>48- (+) RECEITA DE APLICAÇÃO FINANCEIRA DOS RECURSOS ATÉ O BIMESTRE</b>	<b>31.537,56</b>	<b>0,00</b>
<b>49- (=) DISPONIBILIDADE FINANCEIRA ATÉ O BIMESTRE</b>	<b>719,01</b>	<b>2.812,74</b>
<b>50 - (+) Ajustes</b>	<b>8.662,36</b>	<b>74.934,71</b>
50.1 - (+) Retenções	0,00	0,00
50.2 - (-) Valores a recuperar	0,00	0,00
50.3 - (+) Outros valores extrajornamentários	0,00	0,00
50.4 - (+) Conciliação Bancária	0,00	0,00
<b>51 - (=) SALDO FINANCEIRO CONCILIADO</b>	<b>0,00</b>	<b>0,00</b>
<b>FONTE: Sistema &lt;CONTABILIS&gt;, Unidade Responsável: &lt;SIRIRI-SE&gt;, Emissão: &lt;21/01/2012&gt;</b>	<b>8.662,36</b>	<b>74.934,71</b>

<sup>1</sup> Limites mínimos anuais a serem cumpridos no encerramento do exercício.

<sup>2</sup> Art. 21, § 2º, Lei 11.494/2007: "Até 5% dos recursos recebidos à conta dos Fundos, inclusive relativos à complementação da União recebidos nos termos do §1º do art. 6º desta Lei, poderão ser utilizados no 1º trimestre do exercício imediatamente subsequente, mediante abertura de crédito adicional."

<sup>3</sup> Caput do artigo 212 da CF/1988

<sup>4</sup> Os valores referentes à parcela dos Restos a Pagar inscritos sem disponibilidade financeira vinculada à educação deverão ser informados somente no RREO do último bimestre do exercício.

<sup>5</sup> Limites mínimos anuais a serem cumpridos no encerramento do exercício, no âmbito de atuação prioritária, conforme LDB, art. 11, V.

<sup>6</sup> Nos cinco primeiros bimestres do exercício o acompanhamento poderá ser feito com base na despesa empenhada ou na despesa liquidada. No último bimestre do exercício, o valor deverá corresponder ao total da despesa empenhada.

<sup>7</sup> Essa coluna poderá ser apresentada somente no último bimestre

  
 JOSE ROSA DE OLIVEIRA  
 PREFEITO MUNICIPAL

  
 LILIA CRISTINA SANTOS OLIVEIRA  
 SECRETÁRIA DE FINANÇAS

  
 VIRGILIO DE OLIVEIRA LIMA NETO  
 CONTADOR CRC/SE Nº 6.076

  
 SCARLAT OLIVEIRA SANTOS  
 SECRETÁRIA DE CONTROLE INTERNO

MUNICÍPIO DE SIRIRI  
 RELATÓRIO RESUMIDO DA EXECUÇÃO ORÇAMENTÁRIA  
 DEMONSTRATIVO DAS RECEITAS DE OPERAÇÕES DE CRÉDITO E DESPESAS DE CAPITAL  
 ORÇAMENTOS FISCAL E DA SEGURIDADE SOCIAL  
 PERÍODO DE REFERÊNCIA: NOVEMBRO A DEZEMBRO DE 2020

RECEITAS	PREVISÃO ATUALIZADA (a)	RECEITAS REALIZADAS Até o bimestre (b)			Em Revis SALDO NÃO REALIZADO (c) = (a - b)
		RECEITAS DE OPERAÇÕES DE CRÉDITO (I)	DESPESAS EMPENHADAS	DESPESAS LIQUIDADAS	
<b>SEM MOVIMENTO</b>					
DESPESAS DE CAPITAL	-	-	-	-	SALDO NÃO EXECUTADO (f) = (d - e)
(-) Incentivos Fiscais a Contribuinte	-	-	-	-	-
(-) Incentivos Fiscais a Contribuinte por Instituições Financeiras	-	-	-	-	-
DESPESA DE CAPITAL LIQUIDA (II)	-	-	-	-	-


FONTE: Sistema: <CONTABILIS>, Unidade Responsável: <SIRIRI-SE>, Emissão: <21/01/2021>.


Notas:


<sup>1</sup> < Operações de Crédito descritas na CF, art. 167, inciso III >

<sup>2</sup> Durante o exercício, somente as despesas liquidadas são consideradas executadas. No encerramento do exercício, as despesas não liquidadas inscritas em restos a pagar não processados, consideradas aquelas em que houve a entrega do material ou serviço, nos termos do art. 63 da Lei 4.320/64;

a) Despesas liquidadas, consideradas aquelas em que houve a entrega do material ou serviço, nos termos do art. 63 da Lei 4.320/64;  
 b) Despesas empenhadas, mas não liquidadas, inscritas em Restos a Pagar não-processados, consideradas liquidadas no encerramento do exercício, por força do art.35, inciso II da Lei 4.320/64.

  
 JOSE ROSA DE OLIVEIRA  
 PREFEITO MUNICIPAL

  
 LILIA CRISTINA SANTOS OLIVEIRA  
 SECRETÁRIA DE FINANÇAS

  
 SCARLAT OLIVEIRA SANTOS  
 SECRETÁRIA DE CONTROLE INTERNO

VIRGLIO DE OLIVEIRA LIMA NETO  
 CONTADOR CRC/SE Nº 6.076

MUNICÍPIO DE SIRIRI  
 RELATÓRIO RESUMIDO DA EXECUÇÃO ORÇAMENTÁRIA  
 DEMONSTRATIVO DA PROJEÇÃO ATUARIAL DO REGIME PRÓPRIO DE PREVIDÊNCIA DOS SERVIDORES  
 ORÇAMENTO DA SEGURIDADE SOCIAL  
 PERÍODO DE REFERÊNCIA: NOVEMBRO A DEZEMBRO DE 2020

RREO - ANEXO 10 (LRF, art. 53, § 1º, inciso II)

EXERCÍCIO	RECEITAS PREVIDENCIÁRIAS (a)	DESPESAS PREVIDENCIÁRIAS (b)	RESULTADO PREVIDENCIÁRIO (c) = (a - b)	Em Revis SALDO FINANCEIRO DO EXERCÍCIO (d) = ("d" exerc. Anterior) + (c)
<b>SEM MOVIMENTO</b>				

FONTE: Sistema: <CONTABILIS>. Unidade Responsável: <SIRIRI-SE>. Emissão: <21/01/2021>.

i Projeção atuarial elaborada em <DATA DA AVALIAÇÃO> e oficialmente enviada para o Ministério da Previdência Social - MPS.

  
 JOSÉ ROSA DE OLIVEIRA  
 PREFEITO MUNICIPAL

  
 VIRGÍLIO DE OLIVEIRA LIMA NETO  
 CONTADOR CRC/SE Nº 6.076

  
 LILLA CRISTINA SANTOS OLIVEIRA  
 SECRETÁRIA DE FINANÇAS

  
 SCARLAT OLIVEIRA SANTOS  
 SECRETÁRIA DE CONTROLE INTERNO



MUNICÍPIO DE SIRIRI  
 RELATORIO RESUMIDO DA EXECUÇÃO ORÇAMENTÁRIA  
 DEMONSTRATIVO DA RECEITA DE ALIENAÇÃO DE ATIVOS E APLICAÇÃO DOS RECURSOS  
 ORÇAMENTOS FISCAL E DA SEGURIDADE SOCIAL  
 PERÍODO DE REFERÊNCIA: NOVEMBRO A DEZEMBRO DE 2020

RREO - ANEXO 11 (LRF, art. 53, § 1º, inciso III)		RECEITAS REALIZADAS				Em Reais
RECEITAS		PREVISÃO ATUALIZADA	(b)			SALDO
RECEITAS DE ALIENAÇÃO DE ATIVOS (I)		(a)				(c) = (a-b)
Recetta de Alienação de Bens Móveis						
Recetta de Alienação de Bens Imóveis						
<b>DESPESAS</b>						
APLICAÇÃO DOS RECURSOS DA ALIENAÇÃO DE ATIVOS						
Despesas de Capital						
Investimentos						
Inversões Financeiras						
Amortização da Dívida						
Despesas Correntes dos Regimes de Previdência						
Regime Próprio dos Servidores Públicos						
VALOR (III)						
SALDO FINANCEIRO A APLICAR						
<EXERCÍCIO ANTERIOR>		(f)	<EXERCÍCIO>			(h) = (III + IIIg)
SALDO ATUAL						(i) = (III + IIIj)

FONTE: Sistema: <CONTABILIS>, Unidade Responsável: <SIRIRI-SE>, Emissão: <21/01/2021>.

  
 JOSÉ ROSA DE OLIVEIRA  
 PREFEITO MUNICIPAL

  
 LULIA CRISTINA SANTOS OLIVEIRA  
 SECRETÁRIA DE FINANÇAS

  
 SARAHAT OLIVEIRA SANTOS  
 SECRETÁRIA DE CONTROLE INTERNO

  
 VIRGILIO DE OLIVEIRA LIMA NETO  
 CONTADOR CRCSE Nº 6.076

MUNICÍPIO DE SIBIRI  
**TÓRNO RESUMIDO DA EXECUÇÃO ORÇAMENTÁRIA**  
**DEMONSTRATIVO DAS RECEITAS E DESPESAS COM AÇÕES E SERVIÇOS PÚBLICOS DE SAÚDE - ASAPS**  
**ORÇAMENTOS FISCAL E DA SEGURIDADE SOCIAL**  
 PERÍODO DE REFERÊNCIA: NOVEMBRO A DEZEMBRO DE 2023

RECEITA DE IMPOSTOS (I)	PREVISÃO INICIAL		PREVISÃO ATUALIZADA		RECEITAS REALIZADAS		R\$ 1,00
	Até o Bimestre (d)	% (d/c) x 100	Até o Bimestre (e)	% (e/c) x 100	Até o Bimestre (f)	% (f/g) x 100	
<b>RECEITA DE IMPOSTOS (I)</b>	<b>1.788.500,00</b>		<b>1.788.500,00</b>		<b>2.043.541,71</b>	<b>119,61%</b>	
IPDU	8.000,00		8.000,00		17.037,87	212,97%	
Multas, Juros de Mora, Dívidas Ativas e Outros Encargos - IPTU	1.000,00		1.000,00		1.334,95	133,50%	
ITBI	38.500,00		38.500,00		44.559,99	115,74%	
Multas, Juros de Mora, Dívidas Ativas e Outros Encargos - ITBI	0,00		0,00		0,00	#DIV/0!	
ISS	1.000.000,00		1.000.000,00		636.714,97	63,67%	
Multas, Juros de Mora, Dívidas Ativas e Outros Encargos - ISS	0,00		0,00		0,00	#DIV/0!	
IRRF	661.000,00		661.000,00		1.323.893,93	200,29%	
<b>RECEITA DE TRANSFERÊNCIAS CONSTITUCIONAIS E LEGAIS (II)</b>	<b>17.730.000,00</b>		<b>17.730.000,00</b>		<b>13.672.646,82</b>	<b>77,12%</b>	
Conta-Parte FPM	9.500.000,00		9.500.000,00		8.112.685,12	85,40%	
Conta-Parte IPVA	10.000,00		10.000,00		10.085,82	100,86%	
Conta-Parte ICMS	200.000,00		200.000,00		214.406,99	107,20%	
Conta-Parte IPI e Apuração	8.000.000,00		8.000.000,00		5.332.872,42	66,66%	
ICMS Desoneração (L.C. 87/96)	10.000,00		10.000,00		2.593,47	25,93%	
<b>TOTAL DAS RECEITAS RESULTANTES DE IMPOSTOS E TRANSFERÊNCIAS CONSTITUCIONAIS E LEGAIS - (II) = (I) + (II)</b>	<b>19.438.500,00</b>		<b>19.438.500,00</b>		<b>15.716.188,53</b>	<b>80,85%</b>	

DESPESAS COM AÇÕES E SERVIÇOS PÚBLICOS DE SAÚDE (ASPS) - POR SUBFUNÇÃO E CATEGORIA ECONÔMICA	DESPESAS EMPENHADAS		DESPESAS LIQUIDADAS		DESPESAS PAGAS		Inventariadas com Restos a Pagar até o Bimestre Processados
	Até o Bimestre (d)	% (d/c) x 100	Até o Bimestre (e)	% (e/c) x 100	Até o Bimestre (f)	% (f/g) x 100	
<b>ATENÇÃO BÁSICA (IV)</b>	<b>3.510.280,00</b>		<b>3.945.746,94</b>	<b>85,01%</b>	<b>3.877.701,10</b>	<b>98,30%</b>	<b>21.418,15</b>
Despesa Corrente	3.483.780,00		3.942.546,94	85,17%	3.874.501,10	98,34%	21.418,15
Despesa de Capital	26.500,00		3.200,00	12,08%	3.200,00	122,68%	0,00
<b>ASSISTÊNCIA HOSPITALAR E AMBULATORIAL (V)</b>	<b>16.000,00</b>		<b>28.620,00</b>	<b>178,88%</b>	<b>28.620,00</b>	<b>172,63%</b>	<b>0,00</b>
Despesa Corrente	15.000,00		28.620,00	190,80%	28.620,00	190,80%	0,00
Despesa de Capital	1.000,00		0,00	0,00%	0,00	0,00%	0,00
<b>SUporte Profilático e Terapêutico (VI)</b>	<b>40.000,00</b>		<b>0,00</b>	<b>0,00%</b>	<b>0,00</b>	<b>0,00%</b>	<b>0,00</b>
Despesa Corrente	40.000,00		0,00	0,00%	0,00	0,00%	0,00
Despesa de Capital	0,00		0,00	0,00%	0,00	0,00%	0,00
<b>VIGILÂNCIA SANITÁRIA (VII)</b>	<b>4.000,00</b>		<b>0,00</b>	<b>0,00%</b>	<b>0,00</b>	<b>0,00%</b>	<b>0,00</b>
Despesa Corrente	4.000,00		0,00	0,00%	0,00	0,00%	0,00
Despesa de Capital	0,00		0,00	0,00%	0,00	0,00%	0,00
<b>VIGILÂNCIA EPIDEMIOLÓGICA (VIII)</b>	<b>60.000,00</b>		<b>13.000,00</b>	<b>21,67%</b>	<b>13.000,00</b>	<b>21,67%</b>	<b>0,00</b>
Despesa Corrente	59.000,00		12.000,00	20,34%	12.000,00	20,34%	0,00
Despesa de Capital	1.000,00		1.000,00	100,00%	1.000,00	100,00%	0,00
<b>ALIMENTAÇÃO E NUTRIÇÃO (IX)</b>	<b>0,00</b>		<b>0,00</b>	<b>0,00%</b>	<b>0,00</b>	<b>0,00%</b>	<b>0,00</b>
Despesa Corrente	0,00		0,00	0,00%	0,00	0,00%	0,00
Despesa de Capital	0,00		0,00	0,00%	0,00	0,00%	0,00
<b>OUTRAS SUBFUNÇÕES (X)</b>	<b>20.300,00</b>		<b>8.000,00</b>	<b>39,41%</b>	<b>8.000,00</b>	<b>39,41%</b>	<b>0,00</b>
Despesa Corrente	19.300,00		8.000,00	41,45%	8.000,00	41,45%	0,00
Despesa de Capital	1.000,00		0,00	0,00%	0,00	0,00%	0,00
<b>TOTAL DAS DESPESAS COM SAÚDE (XI) = (IV) + (V) + (VI) + (VII) + (VIII) + (IX) + (X)</b>	<b>3.650.580,00</b>		<b>3.974.366,94</b>	<b>107,50%</b>	<b>3.906.221,10</b>	<b>106,73%</b>	<b>21.418,15</b>

*[Assinatura]*  
 Página 24 de 31

APURAÇÃO DO CUMPRIMENTO DO LIMITE MÍNIMO PARA APLICAÇÃO EM ASPIS			DESPESA EM APLICAÇÃO	DESPESA LIQUIDADADA	DESPESA PAGUA
	(d)	(e)	(f)		
TOTAL DAS DESPESAS COM ASPIS (XII) = (XI)	3.995.785,09	3.974.566,94	3.906.321,10		
(g) Restos a Pagar Não Processados Inscrição Indevidamente no Exercício sem Disponibilidade Financeira (XIII)	0,00	0,00	0,00		
(h) Despesas Custeadas com Recursos Vinculados à Parcela do Parcelamento Mínimo que não foi Aplicada em ASPIS em Exercícios Anteriores (XIV)	0,00	0,00	0,00		
(i) Despesas Custeadas com Disponibilidade de Caixa Vinculadas aos Restos a Pagar Cancelados (XV)	0,00	0,00	0,00		
(j) VALOR APLICADO EM ASPIS (XVI) = (XII) - XIII - XIV - XV	3.995.785,09	3.974.566,94	3.906.321,10		
Despesa Mínima a ser Aplicada em ASPIS (XVII) = (III) x 15% (LC 141/2012)					
Despesa Mínima a ser Aplicada em ASPIS (XVIII) = (III) x 5% (Lei Orgânica Municipal)					
Diferença entre o Valor Aplicado e a Despesa Mínima a ser Aplicada (XVIII) = (XVI) - (XVII) - (XVIII)					2.357.428,28
Limite não Cumprido (XIX) = (XVIII) (Quando valor for inferior a zero)					1.616.938,66

PERCENTUAL DA RECEITA DE IMPOSTOS E TRANSFERÊNCIAS CONSTITUCIONAIS E LEGAIS APLICADO EM ASPIS (XVI) / (III) x 100 (mínimo de 15%, conforme L.C. nº 141/2012 ou % da Lei Orgânica Municipal)	LIMITE NÃO CUMPRIDO	
	(b)	(k)
	25-42%	25-29%

CONTROLE DO VALOR REFERENTE AO PERCENTUAL MÍNIMO NÃO CUMPRIDO EM EXERCÍCIOS ANTERIORES PARA FINS DE APLICAÇÃO DOS RECURSOS VINCULADOS CONFORME ARTIGOS 25 E 26 DA LC 141/2012	LIMITE NÃO CUMPRIDO	
	(b)	(k)

Diferença de limite não cumprido em 2020 - saldo final = X (valor)

Diferença de limite não cumprido em 2019 - saldo inicial tri = saldo final do demonstrativo do exercício anterior

Diferença de limite não cumprido em Exercícios Anteriores - saldo inicial tri = saldo final do demonstrativo do exercício anterior

TOTAL DA DIFERENÇA DE LIMITE NÃO CUMPRIDO EM EXERCÍCIOS ANTERIORES (XX)	EXECUÇÃO DE RESTOS A PAGAR	
	(h)	(l)

Exercício do Empenho?	(m)	(n)	(o)	(p)	(q)	(r)	(s)	(t)	(u)	(v)
	Valor Mínimo para Aplicação em ASPIS	Valor Aplicado em ASPIS no Exercício	Valor Aplicado além do Limite Mínimo	Total Inscrição em RP no exercício	RPNE Inscrições Indevidamente no Exercício sem Disponibilidade Financeira	Valor inscrito em RP considerado no limite	Total de RP pagos	Total de RP a pagar	Total de RP Cancelados ou Prescritos	Diferença entre o valor aplicado além do limite e o total de RP cancelado
Empenhos de 2020 (regra nova)	1.616.938,66	3.995.785,09	2.378.846,43	91.262,53	81.106,19	-2.368.690,09	91.262,53	91.262,53		2.450.652,62
Empenhos de 2019 (regra nova)	2.661.535,11	4.819.659,48	2.188.124,37	80.223,14	0,00	-2.107.901,23	94,65	96.700,49	10,02	2.188.114,35
Empenhos de 2018	2.722.492,90	3.917.898,16	1.195.405,26	20.194,55	0,00	-1.175.210,71	153.525,09	36.312,02	10.566,06	1.184.839,20
Empenhos de 2017	2.441.288,11	4.051.240,46	1.609.552,35	234.124,58	0,00	-1.375.827,80	65.551,06	168.413,49		1.609.852,35
Empenhos de 2016 e anteriores	2.041.914,62	2.725.099,33	703.185,71	1.030.023,58	0,00	326.838,87	16.417,21	213.296,06	800.340,31	-97.135,60

TOTAL DOS RESTOS A PAGAR CANCELADOS OU PRESCRITOS ATÉ O FINAL DO EXERCÍCIO ATUAL QUE AFETARAM O CUMPRIMENTO DO LIMITE (XXI) soma dos saldos negativos da coluna "(v)"

TOTAL DOS RESTOS A PAGAR CANCELADOS OU PRESCRITOS ATÉ O FINAL DO EXERCÍCIO ANTERIOR QUE AFETARAM O CUMPRIMENTO DO LIMITE (XXII) (valor informado no demonstrativo do exercício anterior)

TOTAL DOS RESTOS A PAGAR CANCELADOS OU PRESCRITOS NO EXERCÍCIO ATUAL QUE AFETARAM O CUMPRIMENTO DO LIMITE (XXIII) = (XXI) - (XXII) (Artigo 24 § 1º e 2º da LC 141/2012)

CONTROLE DOS RESTOS A PAGAR CANCELADOS OU PRESCRITOS PARA FINS DE APLICAÇÃO DA DISPONIBILIDADE DE CAIXA CONFORME ARTIGO 24, § 1º E 2º DA LC 141/2012	RESTOS A PAGAR CANCELADOS OU PRESCRITOS	
	(w)	(z)

Restos a pagar cancelados ou prescritos em 2020 a serem compensados (XXIV) (saldo inicial = XXIII)

Restos a pagar cancelados ou prescritos em 2019 a serem compensados (XXV) (saldo inicial igual ao saldo final do demonstrativo do exercício anterior)

Restos a pagar cancelados ou prescritos em exercícios anteriores a serem compensados (XXVI) (saldo inicial igual ao saldo final dos demonstrativos dos exercícios anteriores)

TOTAL DE RESTOS A PAGAR CANCELADOS OU PRESCRITOS A COMPENSAR (XXVII)	(w)	(z)
	0,00	0,00

RECEITAS ADICIONAIS PARA O FINANCIAMENTO DA SAÚDE NÃO COMPUTADAS: RECEITAS DE TRANSFERÊNCIAS PARA A SAÚDE (XXXII) Provenientes da União Provenientes dos Estados Provenientes de Outros Municípios	CÁLCULO DO MÍNIMO		REVISÃO ATUALIZADA		RECEITAS REALIZADAS	
	PREVISÃO INICIAL	(a)	Até o Bimestre	(b)	Até o Bimestre	(b)/(a)x100
	0,00	0,00	4.442.266,61	4.442.266,61	0,00%	
	0,00	0,00	4.416.183,32	4.416.183,32	0,00%	
	0,00	0,00	26.083,29	26.083,29	0,00%	
	0,00	0,00	0,00	0,00	0,00%	
RECEITA DE OPERAÇÕES DE CRÉDITO INTERNAS E EXTERNAS VINCULADAS A SAÚDE (XXXI)	0,00	0,00	0,00	0,00	0,00%	
OUTRAS RECEITAS (XXX)	0,00	0,00	6.378,27	6.378,27	0,00%	
<b>TOTAL DE RECEITAS ADICIONAIS PARA FINANCIAMENTO DA SAÚDE (XXXI + XXXII + XXXIII + XXXIV + XXXV)</b>	<b>0,00</b>	<b>0,00</b>	<b>4.448.644,88</b>	<b>4.448.644,88</b>	<b>0,00%</b>	

DESPESAS COM SAÚDE NÃO COMPUTADAS NO CÁLCULO DO MÍNIMO	CÁLCULO DO MÍNIMO		DESPESAS EMPENHADAS		DESPESAS LIQUIDADAS		DESPESAS PAGAS		Inscritas em Restos a Pagar não Processados (g)
	DOTAÇÃO INICIAL	(c)	Até o Bimestre	(d)	Até o Bimestre	(e)	Até o Bimestre	(f)	
ATENÇÃO BÁSICA (XXXII)	4.931.000,00	3.966.200,00	3.113.720,02	78,51%	3.104.834,36	78,28%	3.104.834,36	78,28%	8.885,66
Despesa Corrente	4.263.000,00	3.960.200,00	3.110.730,02	90,14%	3.101.844,36	32,66%	3.101.844,36	78,33%	8.885,66
Despesa de Capital	668.000,00	6.000,00	2.990,00	0,50%	2.990,00	0,50%	2.990,00	49,83%	0,00
ASSISTÊNCIA HOSPITALAR E AMBULATORIAL (XXXIII)	233.000,00	73.500,00	59.950,00	81,56%	59.950,00	81,56%	59.950,00	81,56%	0,00
Despesa Corrente	123.000,00	73.500,00	59.950,00	93,06%	59.950,00	35,85%	59.950,00	81,56%	0,00
Despesa de Capital	110.000,00	0,00	0,00	0,00%	0,00	0,00%	0,00	0,00%	0,00
SUORTE PROFILÁTICO E TERAPÊUTICO (XXXIV)	349.000,00	253.500,00	132.602,13	52,31%	132.602,13	52,31%	132.602,13	52,31%	0,00
Despesa Corrente	349.000,00	253.500,00	132.602,13	16,34%	132.602,13	12,07%	132.602,13	52,31%	0,00
Despesa de Capital	0,00	0,00	0,00	0,00%	0,00	0,00%	0,00	0,00%	0,00
VIGILÂNCIA SANITÁRIA (XXXV)	87.000,00	23.000,00	0,00	0,00%	0,00	0,00%	0,00	0,00%	0,00
Despesa Corrente	64.000,00	0,00	0,00	0,00%	0,00	0,00%	0,00	0,00%	0,00
Despesa de Capital	23.000,00	23.000,00	0,00	0,00%	0,00	#DIV/0!	0,00	0,00%	0,00
VIGILÂNCIA EPIDEMIOLÓGICA (XXXVI)	108.000,00	221.500,00	138.459,53	62,51%	138.459,53	62,51%	138.459,53	62,51%	0,00
Despesa Corrente	88.000,00	221.500,00	138.459,53	97,49%	138.459,53	26,87%	138.459,53	62,51%	0,00
Despesa de Capital	20.000,00	0,00	0,00	0,00%	0,00	0,00%	0,00	0,00%	0,00
ALIMENTAÇÃO E NUTRIÇÃO (XXXVII)	0,00	0,00	0,00	0,00%	0,00	0,00%	0,00	0,00%	0,00
Despesa Corrente	0,00	0,00	0,00	0,00%	0,00	0,00%	0,00	0,00%	0,00
Despesa de Capital	0,00	0,00	0,00	0,00%	0,00	0,00%	0,00	0,00%	0,00
OUTRAS SUBFUNÇÕES (XXXVIII)	149.000,00	1.563.151,04	1.443.167,20	92,42%	1.443.167,20	92,32%	1.443.167,20	92,32%	0,00
Despesa Corrente	148.500,00	1.559.651,04	1.441.277,20	92,41%	1.441.277,20	92,41%	1.441.277,20	92,41%	0,00
Despesa de Capital	500,00	3.500,00	1.890,00	54,00%	1.890,00	54,00%	1.890,00	54,00%	0,00
<b>TOTAL DAS DESPESAS NÃO COMPUTADAS NO CÁLCULO DO MÍNIMO (XXXII + XXXIII + XXXIV + XXXV + XXXVI + XXXVII + XXXVIII)</b>	<b>5.887.000,00</b>	<b>6.100.851,04</b>	<b>4.887.598,88</b>	<b>80,12%</b>	<b>4.879.013,22</b>	<b>79,97%</b>	<b>4.879.013,22</b>	<b>79,97%</b>	<b>8.885,66</b>

DESPESAS TOTAIS COM SAÚDE EXECUTADAS COM RECURSOS PRÓPRIOS E COM RECURSOS TRANSFERIDOS DE OUTROS ENTES	DOTAÇÃO INICIAL		DOTAÇÃO ATUALIZADA (c)	DESPESAS EMPENHADAS		DESPESAS LIQUIDADAS		DESPESAS PAGAS		Inscritas em Restos a Processados (g)
	(d)	(e)		(f)	(g)	(h)	(i)	(j)	(k)	
ATENÇÃO BÁSICA (XLI) = (IV + XXVI)	8.411.290,00	82,02%	8.635.080,00	7.080.885,11	81,67%	7.050.581,30	81,67%	6.982.555,46	80,88%	30.303,81
ASSISTÊNCIA HOSPITALAR E AMBULATORIAL (XLII) = (V + XXXIII)	2.992.000,00	79,43%	111.500,00	88.570,00	79,43%	88.570,00	79,43%	88.570,00	79,43%	0,00
SUPORTE PROFIÁTICO E TERAPÊUTICO (XLIII) = (VI + XXXIV)	380.000,00	52,31%	253.900,00	132.602,13	52,31%	132.602,13	52,31%	132.602,13	52,31%	0,00
VIGILÂNCIA SANITÁRIA (XLIV) = (VII + XXXV)	91.000,00	0,00%	23.000,00	0,00	0,00%	0,00	0,00%	0,00	0,00%	0,00
VIGILÂNCIA EPIDEMIOLÓGICA (XLV) = (VIII + XXXVI)	166.000,00	59,04%	234.500,00	138.459,53	59,04%	138.459,53	59,04%	138.459,53	59,04%	0,00
ALIMENTAÇÃO E NUTRIÇÃO (XLVI) = (IX + XXXVII)	0,00	0,00%	0,00	0,00	0,00%	0,00	0,00%	0,00	0,00%	0,00
OUTRAS SUBFUNÇÕES (XLVII) = (X + XXXVIII)	109.300,00	91,85%	1.571.551,04	1.413.107,20	91,85%	1.413.107,20	91,85%	1.413.167,20	91,85%	0,00
<b>TOTAL DAS DESPESAS COM SAÚDE (XLVIII) = (XI + XXXIX)</b>	<b>9.807.590,00</b>	<b>82,05%</b>	<b>10.826.731,04</b>	<b>8.883.683,97</b>	<b>81,77%</b>	<b>8.853.580,16</b>	<b>81,77%</b>	<b>8.785.334,32</b>	<b>81,14%</b>	<b>30.303,81</b>
(*) Despesas executadas com recursos provenientes das transferências de recursos de outros entes		0,00%			0,00%		0,00%		0,00%	
<b>TOTAL DAS DESPESAS EXECUTADAS COM RECURSOS PRÓPRIOS (XLVIII)</b>	<b>9.807.590,00</b>	<b>82,05%</b>	<b>10.826.731,04</b>	<b>8.883.683,97</b>	<b>81,77%</b>	<b>8.853.580,16</b>	<b>81,77%</b>	<b>8.785.334,32</b>	<b>81,14%</b>	<b>30.303,81</b>


Fonte: Sistema <CONTABILIS> - Unidade Responsável: <SRIRLI-SE> - Emissão: <21/01/2012>.

Até o exercício de 2018, o controle da execução dos restos a pagar considerava apenas os valores do exercício, o acúmulo dos meses do exercício, o acompanhamento seu feito com base na despesa liquidada. No último bimestre do exercício, o valor deverá corresponder ao total da despesa empenhada.

A partir do exercício de 2019, o controle da execução dos restos a pagar considera os restos a pagar processados e não processados (reta parva).

Essas despesas são consideradas executadas pelo ente transferidor.

  
**JOSÉ ROSA DE OLIVEIRA**  
 PREFEITO MUNICIPAL

  
**VIRGÍLIO DE OLIVEIRA LIMA NETO**  
 CONTADOR CRC/SE Nº 6.076

  
**LÚLIA CRISTINA SANTOS OLIVEIRA**  
 SECRETÁRIA DE FINANÇAS

  
**SCARLAT OLIVEIRA SANTOS**  
 SECRETÁRIA DE CONTROLE INTERNO

MUNICÍPIO DE SIRIRI  
 RELATÓRIO RESUMIDO DA EXECUÇÃO ORÇAMENTÁRIA  
 DEMONSTRATIVO DAS PARCERIAS PÚBLICO-PRIVADAS  
 ORÇAMENTOS FISCAL E DA SEGURIDADE SOCIAL  
 PERÍODO DE REFERÊNCIA: NOVEMBRO A DEZEMBRO DE 2020

RREO - Anexo 13 (Lei nº 11.079, de 30.12.2004, arts. 22, 25 e 28)

Em Reais

ESPECIFICAÇÃO	SALDO TOTAL EM 31 DE DEZEMBRO DO EXERCÍCIO ANTERIOR (a)	REGISTROS EFETUADOS EM <EXERCÍCIO>		SALDO TOTAL (c) = (a + b)
		No bimestre	Até o bimestre (b)	
TOTAL DE ATIVOS				
Direitos Futuros				
Ativos Contabilizados na SPE				
Contrapartida para Provisões de PPP				
TOTAL DE PASSIVOS (I)				
Obrigações Não Relacionadas a Serviços				
Contrapartida para Ativos da SPE				
Provisões de PPP				
GARANTIAS DE PPP (II)				
SALDO LÍQUIDO DE PASSIVOS DE PPP				
PASSIVOS CONTINGENTES				
Contraprestações Futuras				
Riscos Não Provisionados				
Outros Passivos Contingentes				
ATIVOS CONTINGENTES				
Serviços Futuros				
Outros Ativos Contingentes				

**SEM MOVIMENTO**

DESPESAS DE PPP	EXERCÍCIO ANTERIOR	EXERCÍCIO CORRENTE (EC)	<EC + 1>	<EC + 2>	<EC + 3>	<EC + 4>	<EC + 5>	<EC + 6>	<EC + 7>	<EC + 8>	<EC + 9>
Do Ente Federado											
Das Entidades Não-Dependentes											
TOTAL DAS DESPESAS											
RECEITA CORRENTE LÍQUIDA (RCL)											
TOTAL DAS DESPESAS / RCL (%)											

**SEM MOVIMENTO**

Nota:

FONTE: Sistema: <CONTABILIS>, Unidade Responsável: <SIRIRI-SE>, Emissão: <21/01/2021>.

  
 JOSÉ ROSA DE OLIVEIRA  
 PREFEITO MUNICIPAL

  
 LILIA CRISTINA SANTOS OLIVEIRA  
 SECRETÁRIA DE FINANÇAS

  
 VIRGÍLIO DE OLIVEIRA LIMA NETO  
 CONTADOR CRC/SE Nº 6.076

  
 SCARLET OLIVEIRA SANTOS  
 SECRETÁRIA DE CONTROLE INTERNO

MUNICÍPIO DE SIRIRI  
**DEMONSTRATIVO SIMPLIFICADO DO RELATÓRIO RESUMIDO DA EXECUÇÃO ORÇAMENTÁRIA**  
 ORÇAMENTOS FISCAL E DA SEGURIDADE SOCIAL  
 PERÍODO DE REFERÊNCIA: NOVEMBRO A DEZEMBRO DE 2020

RREO - Anexo XIV (LRF, Art. 48)

BALANÇO ORÇAMENTÁRIO		Até o Bimestre
<b>RECEITAS</b>		
Previsão Inicial		42.000.000,00
Previsão Atualizada		42.000.000,00
Receitas Realizadas		37.355.484,33
Deficit Orçamentário		468.154,94
Saldos de Exercícios Anteriores (Utilizados para Créditos Adicionais)		
<b>DESPESAS</b>		
Dotação Inicial		42.000.000,00
Créditos Adicionais		1.326.831,64
Dotação Atualizada		43.326.831,64
Despesas Empenhadas		37.823.639,27
Despesas Liquidadas		35.717.424,24
Despesas Pagas		35.152.897,08
Superávit Orçamentário		0,00
<b>DESPESAS POR FUNÇÃO/SUBFUNÇÃO</b>		
Despesas Empenhadas		37.823.639,27
Despesas Liquidadas		35.717.424,24
<b>RECEITA CORRENTE LÍQUIDA - RCL</b>		
Receita Corrente Líquida		35.785.366,39
<b>RECEITAS E DESPESAS DOS REGIMES DE PREVIDÊNCIA</b>		
<b>Regime Geral de Previdência Social</b>		
Receitas Previdenciárias Realizadas(I)		
Despesas Previdenciárias Liquidadas(II)		
Resultado Previdenciário (III) = (I - II)		
<b>Regime Próprio de Previdência dos Servidores</b>		
Receitas Previdenciárias Realizadas(IV)		
Despesas Previdenciárias Liquidadas(V)		
Resultado Previdenciário (VI) = (IV - V)		

  
 Página 29 de 31


RESULTADOS NOMINAIS - MÁRIO		Meta Fixada (a)	Resultado Apurado Até o Bimestre (b)	% em Relação à Meta (b/a)
		Anexo de N. Fiscais da LDO		
Resultado Nominal		4.400.000,00	1.851.184,43	42,07
Resultado Primário		450,00	1.831.686,90	407.041,53
<b>RESTOS A PAGAR A PAGAR POR PODER E MINISTÉRIO PÚBLICO</b>				
<b>RESTOS A PAGAR PROCESSADOS</b>				
Poder Executivo		770.176,91	125.856,97	150.770,29
Poder Legislativo		770.176,91	125.856,97	150.770,29
Poder Judiciário		-	-	-
Ministério Público		-	-	-
<b>RESTOS A PAGAR NÃO-PROCESSADOS</b>				
Poder Executivo		1.345.371,14	11.273,11	1.021.050,08
Poder Legislativo		1.338.930,74	11.273,11	1.014.609,68
Poder Judiciário		6.440,40	-	6.440,40
Ministério Público		-	-	-
<b>TOTAL</b>		<b>2.115.548,05</b>	<b>137.130,08</b>	<b>1.640.456,70</b>
<b>DESPESAS COM MANUTENÇÃO E DESENVOLVIMENTO DO ENSINO</b>				
Mínimo Anual de <18% / 25%> das Receitas de Impostos na Manutenção e Desenvolvimento de Ensino		4.297.117,50		35,00%
Mínimo Anual de 60% do FUNDEB na Remuneração do Magistério com Ensino Fundamental e Médio				0%
Mínimo Anual de 60% do FUNDEB na Remuneração do Magistério com Educação Infantil e Ensino Fundamental		6.520.872,28		69%
Complementação da União ao FUNDEB				84,23%
<b>RECEITAS DE OPERAÇÕES DE CRÉDITO E DESPESAS DE CAPITAL</b>				
Receita de Operação de Crédito		Valor Apurado Até o Bimestre	Saldo não realizado	
Despesa de Capital Líquida				
<b>PROJEÇÃO ATUARIAL DOS REGIMES DE PREVIDÊNCIA</b>				
<b>Regime Geral de Previdência Social</b>				
Receitas Previdenciárias (I)		Exercício	10º Exercício	20º Exercício
Despesas Previdenciárias (II)		-	-	35º Exercício
Resultado Previdenciário (III) = (I - II)		-	-	-
<b>Regime Próprio de Previdência dos Servidores</b>				
Receitas Previdenciárias (IV)		-	-	-
Despesas Previdenciárias (V)		-	-	-
Resultado Previdenciário (VI) = (IV - V)		-	-	-



RECHTA DA ALIENAÇÃO DE ATIVOS E APLICAÇÃO DOS RECURSOS	Valor /	Saldo a Realizar
Recetia de Capital Resultante da Alienação de Ativos		
Aplicação dos Recursos da Alienação de Ativos		
DESPESAS COM AÇÕES E SERVIÇOS PÚBLICOS DE SAÚDE	Valor apurado Até o Bimestre	Limite Constitucional Anual
Despesas com Ações e Serviços Públicos de Saúde executadas com recursos de impostos	3.974.506,94	% Mínimo a Aplicar no Exercício 15 % % Aplicado Até o Bimestre 25,29 %
DESPESAS DE CARÁTER CONTINUADO DERIVADAS DE PPP		Valor Apurado no Exercício Corrente
Total das Despesas / RCL (%)		

  
 JOSE ROSA DE OLIVEIRA  
 PREFEITO MUNICIPAL

  
 VIRGÍLIO DE OLIVEIRA LIMA NETO  
 CONTADOR CRC/SE Nº 6.076

  
 LILIA CRISTINA SANTOS OLIVEIRA  
 SECRETÁRIA DE FINANÇAS

  
 SCARLAT-OLIVEIRA SANTOS  
 SECRETÁRIA DE CONTROLE INTERNO